

ELABORAÇÃO:



# Relatório **Semanal**

• • • • 28 de novembro | 2024

# ÍNDICE

|                                 |    |
|---------------------------------|----|
| Mercado de Suínos.....          | 03 |
| Preços de outras proteínas..... | 06 |
| Comparativos.....               | 09 |
| Oferta e demanda.....           | 25 |

# **Mercado de Suínos**



# Preço da bolsa de Suínos

## Série de preços semanais da bolsa de suínos em Mato Grosso

| Item       | Coleta  | Unidade | Data início | Data fim | Preço |
|------------|---------|---------|-------------|----------|-------|
| Suíno vivo | Semanal | R\$/kg  | 4-nov       | 9-nov    | 8,80  |
| Suíno vivo | Semanal | R\$/kg  | 11-nov      | 16-nov   | 9,30  |
| Suíno vivo | Semanal | R\$/kg  | 18-nov      | 22-nov   | 9,30  |
| Suíno vivo | Semanal | R\$/kg  | 25-nov      | 30-nov   | 9,30  |

## Preço da bolsa<sup>1</sup> de suínos

| Item                          | Coleta  | Unidade | 25-nov a 30-nov | 02-dez a 07-dez | Variação |
|-------------------------------|---------|---------|-----------------|-----------------|----------|
| Preço bolsa – MT <sup>2</sup> | Semanal | R\$/kg  | 9,30            | -               | -        |
| Preço bolsa – SP <sup>3</sup> | Semanal | R\$/kg  | 10,29           | 10,29           | 0,00%    |
| Preço bolsa – MG <sup>4</sup> | Semanal | R\$/kg  | 10,30           | 10,30           | 0,00%    |
| Preço bolsa – SC <sup>5</sup> | Semanal | R\$/kg  | 9,82            | 9,82            | 0,00%    |

<sup>1</sup> preços a serem negociados no período descrito.

<sup>2</sup> Acrismat

<sup>3</sup> APCS

<sup>4</sup>ASEMG

<sup>5</sup>ACCS

Nesta semana, o preço da bolsa de suíno vivo de Mato Grosso não apresentou variação em relação à semana passada e ficou fechada em R\$ 9,30/kg. Ademais, a próxima reunião da bolsa de suíno vivo na praça mato-grossense será realizada no dia 28/11/2024 às 16h00.

Para as negociações da próxima semana, o preço da bolsa na praça de Minas Gerais permaneceu estável na comparação semanal, contudo saiu de fechada para aberta em R\$ 10,30/kg. Na praça paulista, o valor se manteve em relação à semana anterior, ficando cotado R\$ 10,29/kg. No que tange a praça de Santa Catarina, o preço ficou em R\$ 9,82/kg para a próxima semana, também sem alteração em relação à última cotação.

# Mercado de Suínos

## Mercado em São Paulo

| Item               | Fonte            | Praças | Coleta  | Unidade | Anterior | Atual | Variação |
|--------------------|------------------|--------|---------|---------|----------|-------|----------|
| Carcaça Especial   | Jox              | SP     | Semanal | R\$/kg  | 15,15    | 15,25 | 0,66%    |
| Carcaça Especial   | Cepea            | SP     | Semanal | R\$/kg  | 14,99    | 15,13 | 0,97%    |
| Carcaça Especial   | Safras e mercado | SP     | Semanal | R\$/kg  | 15,10    | 15,38 | 1,85%    |
| Média das carcaças | 03 institutos    | SP     | Semanal | R\$/kg  | 15,08    | 15,25 | 1,16%    |

## Mercado em Mato Grosso

| Item                             | Fonte        | Praças  | Coleta  | Unidade | Anterior | Atual | Variação   |
|----------------------------------|--------------|---------|---------|---------|----------|-------|------------|
| Carcaça comum                    | Imea         | MT      | Semanal | R\$/kg  | 14,78    | 14,70 | -0,54%     |
| Suíno Vivo (Pago ao produtor)    | Imea         | MT      | Semanal | R\$/kg  | 9,30     | 9,30  | 0,00%      |
| Diferencial de Base das Carcaças | Imea e Cepea | MT - SP | Semanal | %       | -1,37    | -2,84 | -1,47 p.p. |

## Sugestão de preços

| Item                          | Fonte        | Praças | Coleta  | Unidade | Anterior | Atual | Variação |
|-------------------------------|--------------|--------|---------|---------|----------|-------|----------|
| Preço DENTRO do Estado        | 60% da média | SP     | Semanal | R\$/kg  | 9,05     | 9,15  | 1,16%    |
| Preço FORA do Estado          | 62% da média | SP     | Semanal | R\$/kg  | 9,35     | 9,46  | 1,16%    |
| Preço FORA do Estado com ICMS | 62% da média | SP     | Semanal | R\$/kg  | 10,47    | 10,59 | 1,16%    |

Em São Paulo, o preço da carcaça suína apresentou avanço de 1,16% no comparativo semanal. Considerando a média calculada a partir dos dados dos institutos Safras e Mercado, Jox e Cepea, o valor médio da carcaça suína ficou em R\$ 15,25/kg.

Em Mato Grosso, o preço do suíno vivo não apresentou ajuste no comparativo semanal e os produtores receberam, em média, R\$ 9,30/Kg. Já o preço da carcaça suína teve ajuste negativo de 0,54% sendo comercializada em média a R\$ 14,70/kg no estado essa semana.

# Preços de outras proteínas



# Mercado de **bovinos**

## Mercado em Mato Grosso

| Item                             | Fonte        | Praças  | Coleta  | Unidade | Anterior | Atual  | Varição    |
|----------------------------------|--------------|---------|---------|---------|----------|--------|------------|
| Boi gordo à vista                | Imea         | MT      | Semanal | R\$/@   | 308,77   | 316,42 | 2,48%      |
| Carcaça Casada                   | Imea         | MT      | Semanal | R\$/kg  | 23,23    | 23,30  | 0,29%      |
| Diferencial de Base das Carcaças | Imea e Cepea | MT - SP | Semanal | %       | 3,26     | 0,22   | -3,04 p.p. |

## Mercado em São Paulo

| Item              | Fonte       | Praças | Coleta  | Unidade | Anterior | Atual  | Varição |
|-------------------|-------------|--------|---------|---------|----------|--------|---------|
| Boi gordo à vista | Cepea       | SP     | Semanal | R\$/@   | 344,33   | 350,88 | 1,90%   |
| Carcaça Casada    | Intercarnes | SP     | Semanal | R\$/kg  | 22,50    | 23,25  | 3,33%   |

Nesta semana, o preço da arroba do boi gordo na praça mato-grossense esteve negociada na média de R\$ 316,42/@, avanço de 2,48% no comparativo semanal. No mesmo ritmo, o preço da carcaça casada do boi subiu 0,29% em relação à última semana, sendo comercializada em média a R\$ 23,30/kg.

No que tange a praça paulista, o preço da arroba do boi gordo subiu 1,90% ante a última semana, ficando cotada na média de R\$ 350,88/@, segundo o Cepea. Em movimento similar, a carcaça casada subiu 3,33% ante a semana anterior, segundo relatório do Intercarnes as negociações giraram em torno de R\$ 23,25/kg.

# Mercado de aves

## Mercado em São Paulo

| Item                      | Fonte         | Praças | Coleta  | Unidade | Anterior | Atual | Variação |
|---------------------------|---------------|--------|---------|---------|----------|-------|----------|
| Frango congelado          | Cepea         | SP     | Semanal | R\$/kg  | 7,94     | 8,08  | 1,83%    |
| Frango resfriado          | Cepea         | SP     | Semanal | R\$/kg  | 8,06     | 8,18  | 1,55%    |
| Frango congelado          | Jox           | SP     | Semanal | R\$/kg  | 7,60     | 7,50  | -1,32%   |
| Frango resfriado          | Jox           | SP     | Semanal | R\$/kg  | 7,70     | 7,60  | -1,30%   |
| Frango congelado          | Intercarnes   | SP     | Semanal | R\$/kg  | 8,30     | 8,30  | 0,00%    |
| Frango resfriado          | Intercarnes   | SP     | Semanal | R\$/kg  | 8,30     | 8,30  | 0,00%    |
| Média do Frango Congelado | 03 institutos | SP     | Semanal | R\$/kg  | 7,95     | 7,96  | 0,19%    |
| Média do Frango Resfriado | 03 institutos | SP     | Semanal | R\$/kg  | 8,02     | 8,03  | 0,10%    |

Em São Paulo, com base na média dos dados coletados nos institutos Intercarnes, Jox e Cepea, o preço do frango congelado subiu 0,19% em relação aos valores praticados na semana anterior, com cotação média de R\$ 7,96/kg. No mesmo movimento, o preço do frango resfriado aumentou 0,10% no mesmo comparativo, com preço médio em R\$ 8,03/kg.

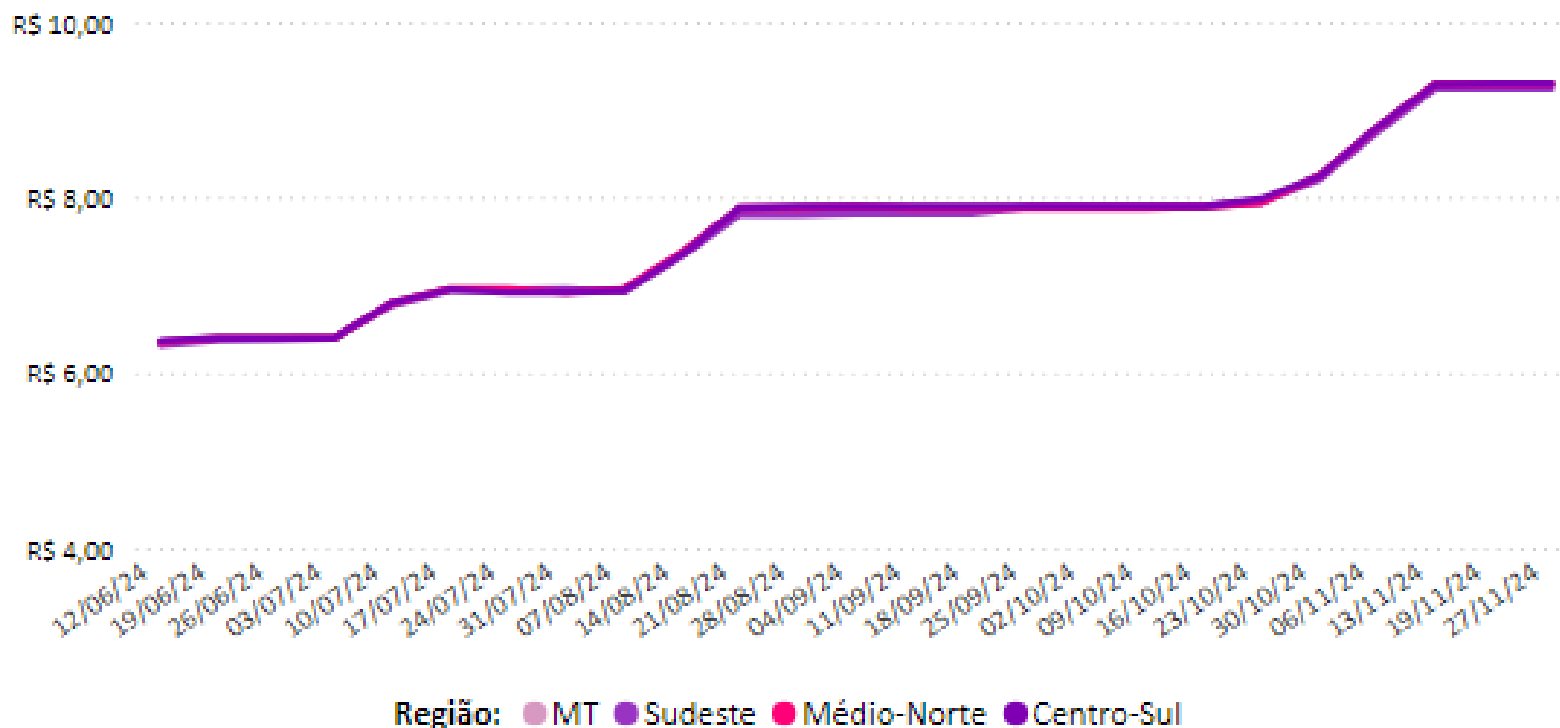


# Comparativos



# Preços

Gráfico 1 - Média ponderada dos preços do suíno vivo pago ao produtor nas macrorregiões de Mato Grosso (R\$/kg):



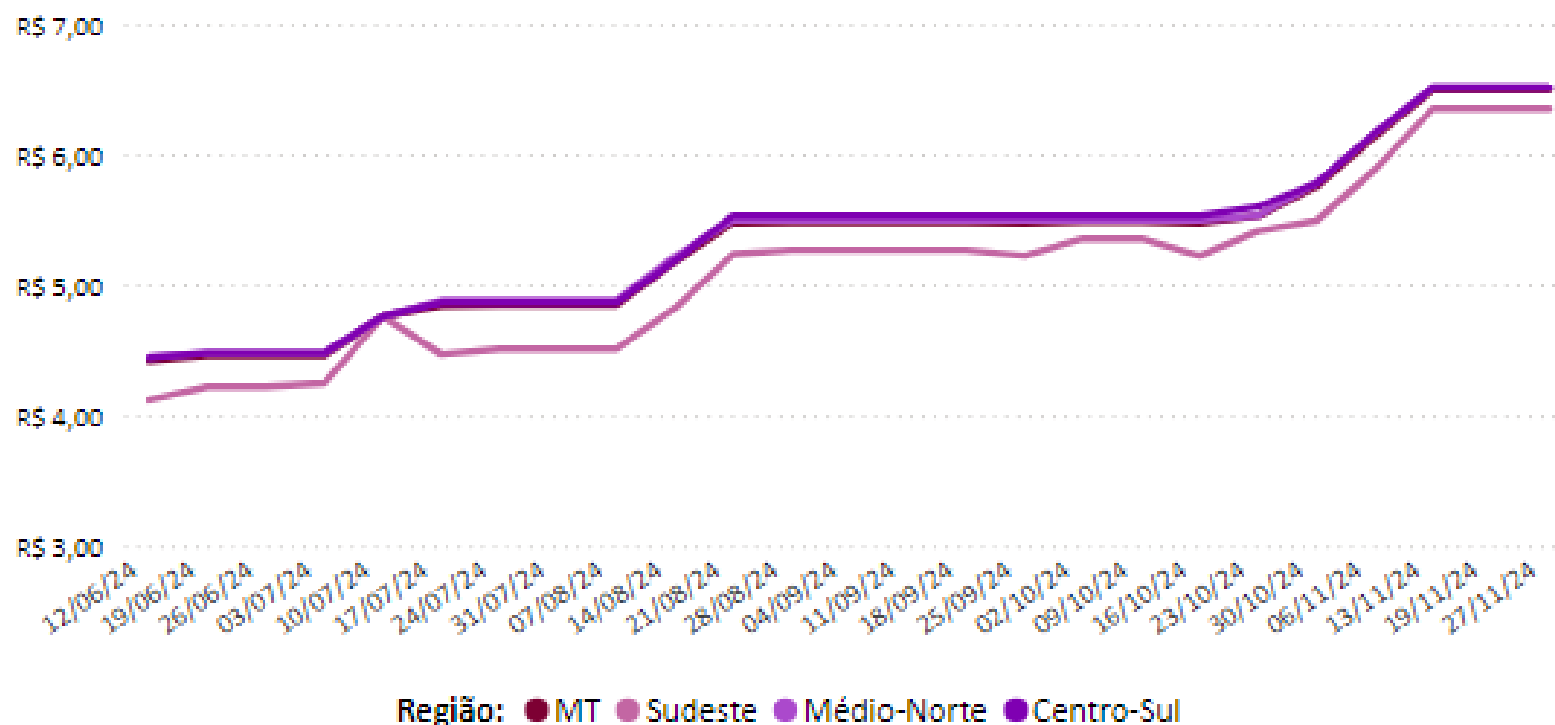
Fonte: Imea

## Comparativo (R\$/Kg)

| Item        | Anterior | Atual    | Variação semanal |
|-------------|----------|----------|------------------|
| Médio-Norte | R\$ 9,30 | R\$ 9,30 | 0,00%            |
| Centro-Sul  | R\$ 9,30 | R\$ 9,30 | 0,00%            |
| MT          | R\$ 9,30 | R\$ 9,30 | 0,00%            |
| Sudeste     | R\$ 9,25 | R\$ 9,25 | 0,00%            |

# Preços

Gráfico 2 - Média ponderada dos preços da matriz para descarte pago ao produtor em Mato Grosso (R\$/kg):



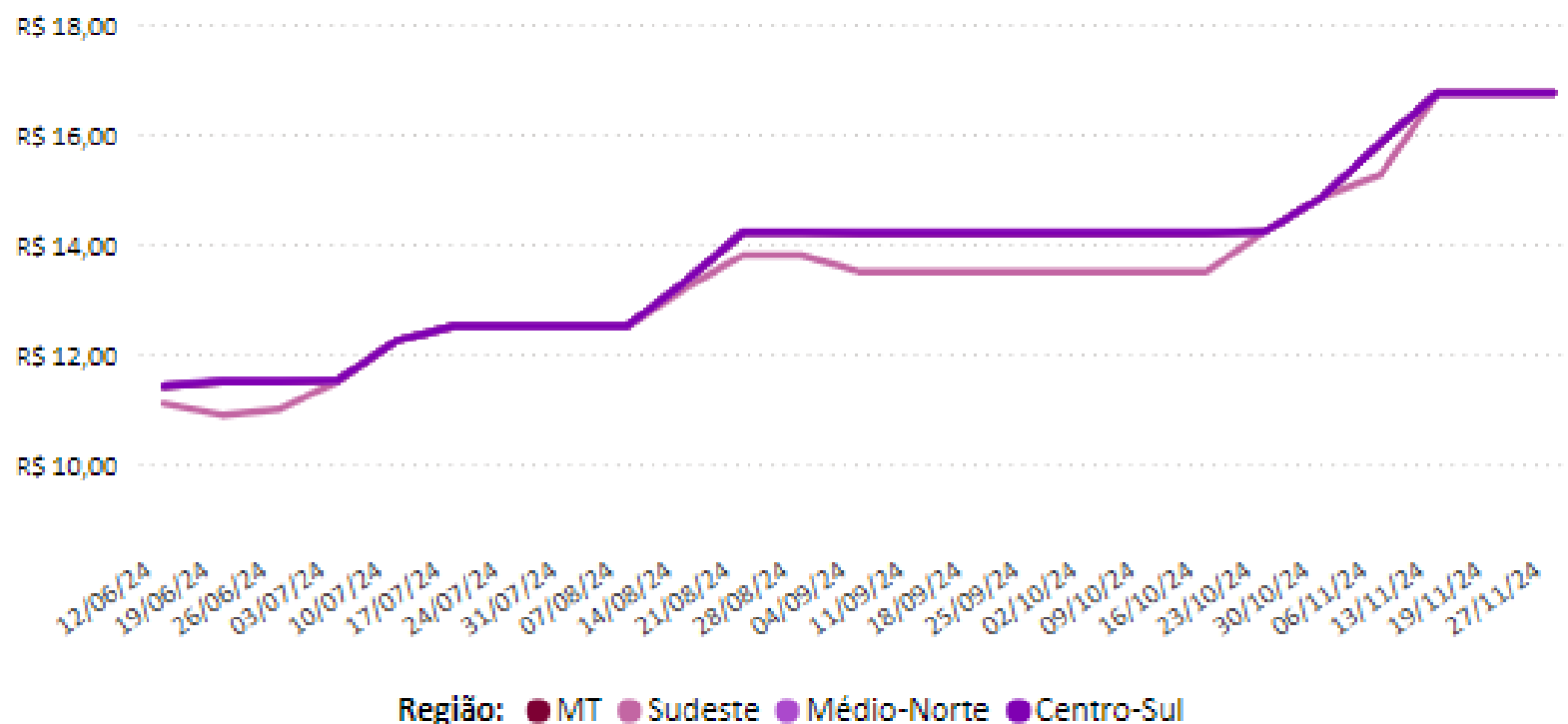
Fonte: Imea

## Comparativo (R\$/Kg)

| Item        | Anterior | Atual    | Variação semanal |
|-------------|----------|----------|------------------|
| Médio-Norte | R\$ 6,51 | R\$ 6,51 | 0,00%            |
| Centro-Sul  | R\$ 6,51 | R\$ 6,51 | 0,00%            |
| MT          | R\$ 6,50 | R\$ 6,50 | 0,00%            |
| Sudeste     | R\$ 6,35 | R\$ 6,35 | 0,00%            |

# Preços

Gráfico 3 - Média ponderada dos preços do leitão vivo pago ao produtor em Mato Grosso (R\$/kg):



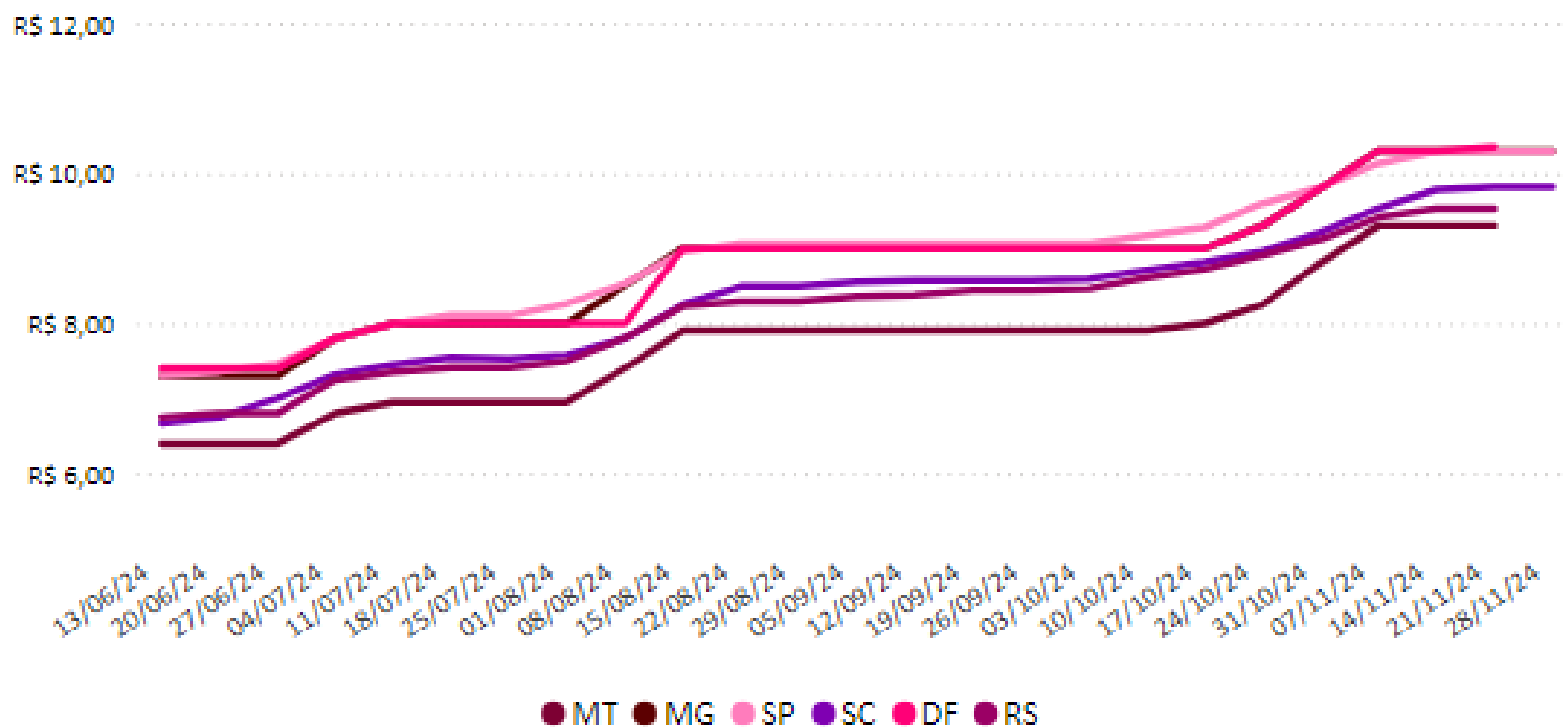
Fonte: Imea

## Comparativo (R\$/Kg)

| Item        | Anterior  | Atual     | Variação semanal |
|-------------|-----------|-----------|------------------|
| Centro-Sul  | R\$ 16,74 | R\$ 16,74 | 0,00%            |
| MT          | R\$ 16,74 | R\$ 16,74 | 0,00%            |
| Médio-Norte | R\$ 16,74 | R\$ 16,74 | 0,00%            |
| Sudeste     | R\$ 16,74 | R\$ 16,74 | 0,00%            |

# Outras praças

Gráfico 4 - Média dos preços do suíno vivo negociados nas bolsas de Mato Grosso, Minas Gerais, São Paulo, Santa Catarina, Rio Grande do Sul e Distrito Federal (R\$/kg):



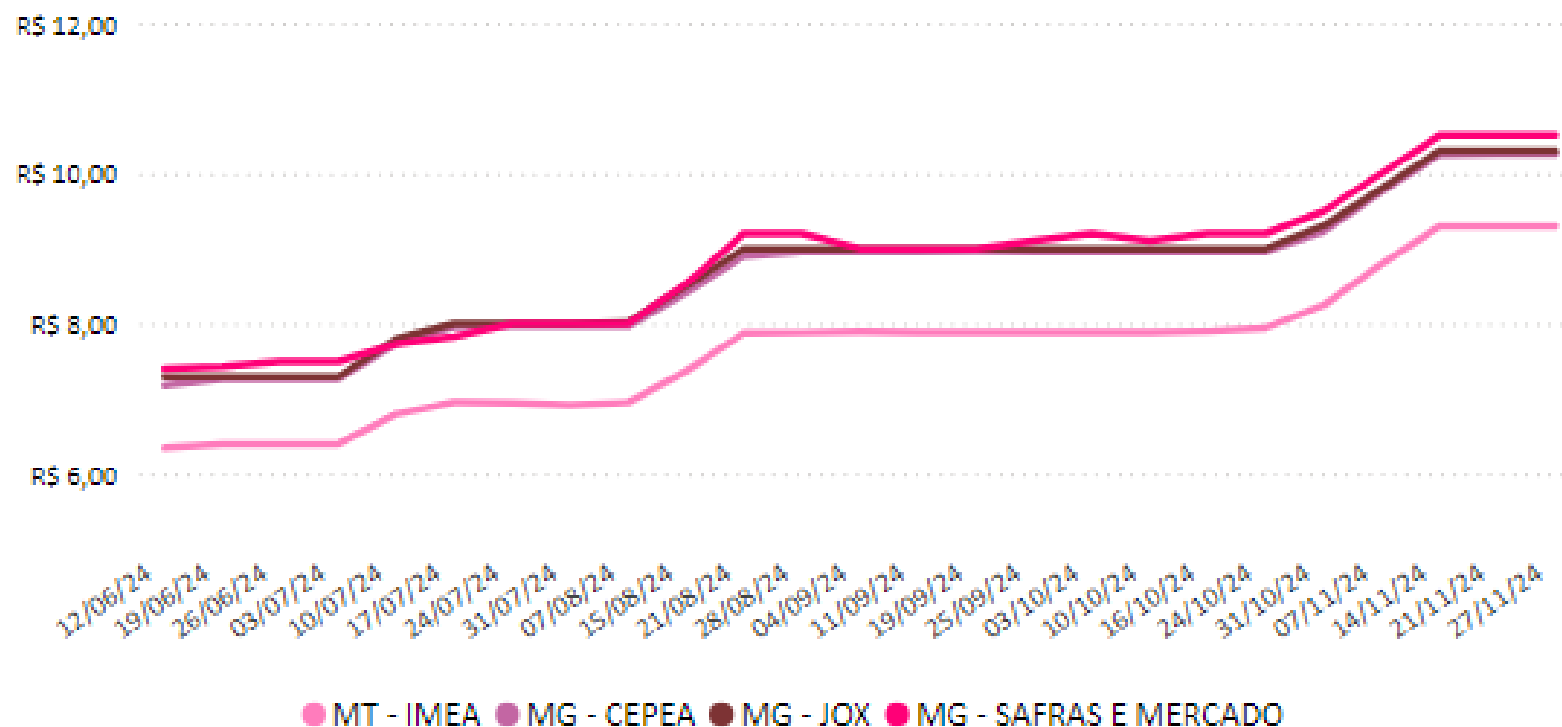
Nota: Fonte: Acrismat, ASEMGM, APCS, ACCS, ACSURS, DFSUIN.

## Comparativo (R\$/Kg)

| Estado | Anterior  | Atual     | Varição semanal |
|--------|-----------|-----------|-----------------|
| MG     | R\$ 10,30 | R\$ 10,30 | 0,00%           |
| SP     | R\$ 10,29 | R\$ 10,29 | 0,00%           |
| SC     | R\$ 9,82  | R\$ 9,82  | 0,00%           |
| MT     | R\$ 9,30  | -         | -               |
| PR     | R\$ 9,69  | -         | -               |
| RS     | R\$ 9,53  | -         | -               |
| DF     | R\$ 10,35 | -         | -               |

# Preço em Minas Gerais

Gráfico 5 - Média dos preços do suíno vivo pago ao produtor em Minas Gerais e Mato Grosso (R\$/kg):



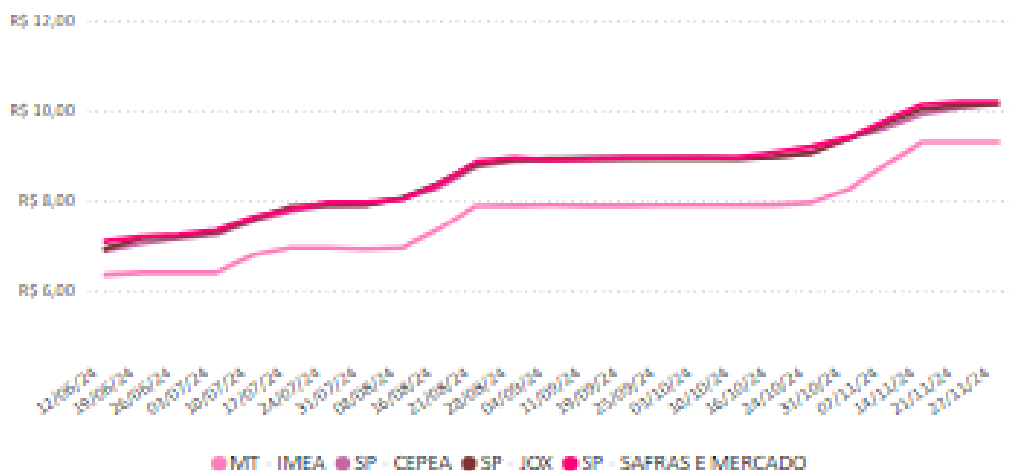
Fonte: Imea, Safras e mercado, Cepea e Jox

## Comparativo (R\$/Kg)

| Item                  | Anterior  | Atual     | Variação semanal |
|-----------------------|-----------|-----------|------------------|
| MG - SAFRAS E MERCADO | R\$ 10,50 | R\$ 10,50 | 0,00%            |
| MG - JOX              | R\$ 10,30 | R\$ 10,30 | 0,00%            |
| MG - CEPEA            | R\$ 10,26 | R\$ 10,26 | 0,00%            |
| MT - IMEA             | R\$ 9,30  | R\$ 9,30  | 0,00%            |

# Preço em São Paulo

Gráfico 6 - Média dos preços do suíno vivo pago ao produtor em São Paulo e Mato Grosso (R\$/kg):



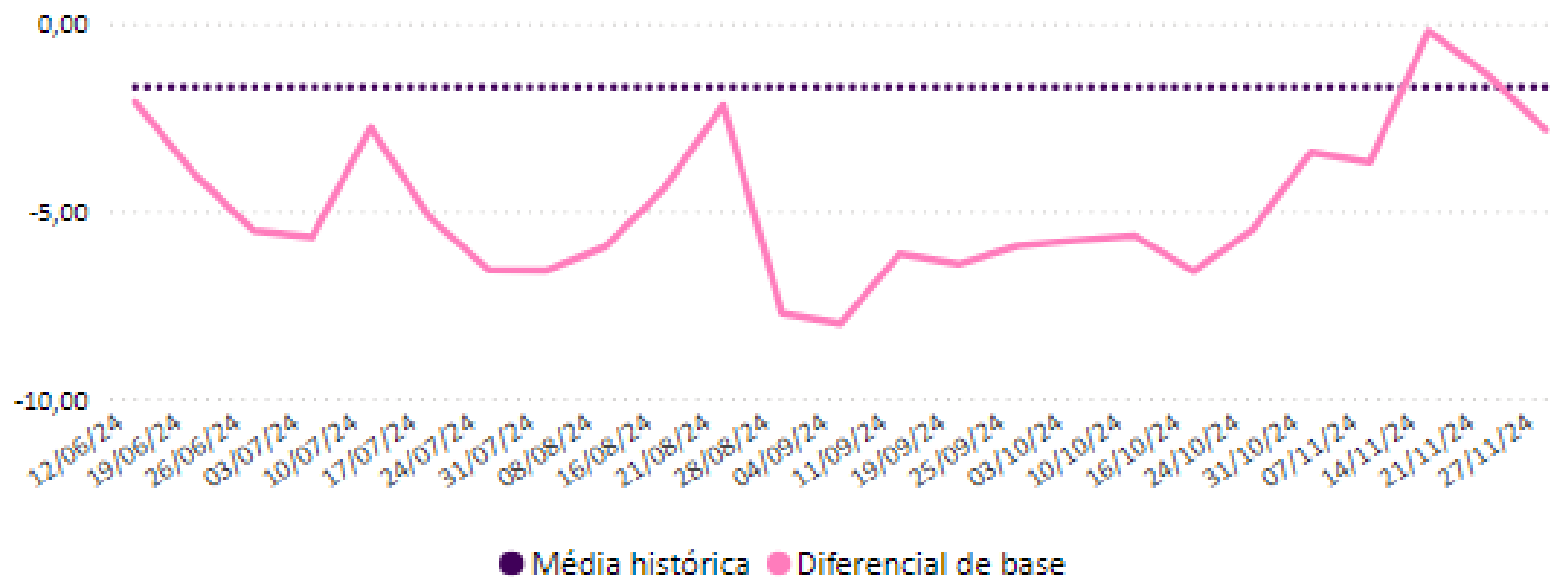
Fonte: Imea, Safras e mercado, Cepea e Jox

## Comparativo (R\$/Kg)

| Item                  | Anterior  | Atual     | Varição semanal |
|-----------------------|-----------|-----------|-----------------|
| SP - SAFRAS E MERCADO | R\$ 10,19 | R\$ 10,19 | 0,00%           |
| SP - JOX              | R\$ 10,11 | R\$ 10,13 | 0,20%           |
| SP - CEPEA            | R\$ 10,05 | R\$ 10,13 | 0,80%           |
| MT - IMEA             | R\$ 9,30  | R\$ 9,30  | 0,00%           |

# Diferença entre as praças

Gráfico 7 – Diferencial de base entre as carcaças suínas de Mato Grosso e São Paulo (%):



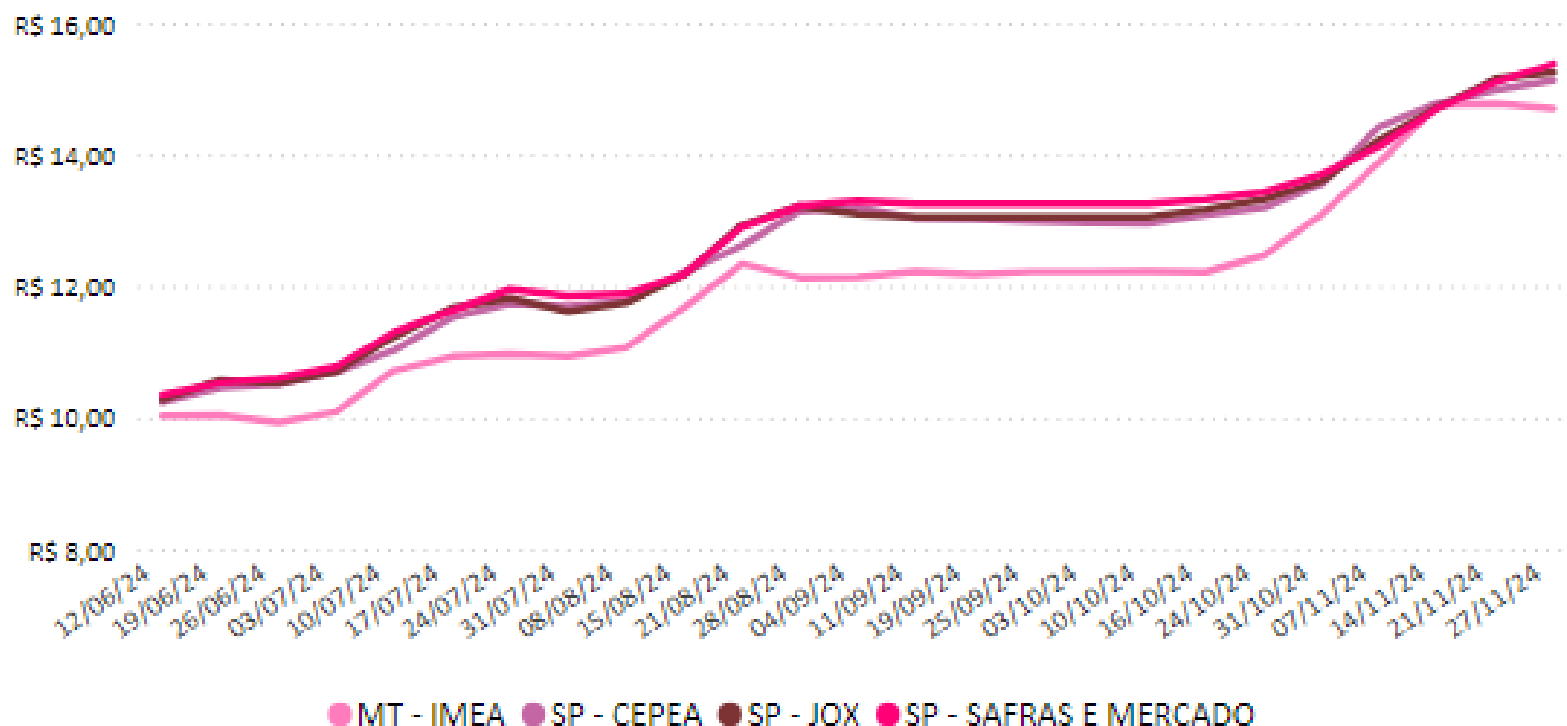
<sup>1</sup> Início da série em janeiro de 2014.  
Fonte: Imea e Cepea

| Comparativo (%)     |          |       |                 |
|---------------------|----------|-------|-----------------|
| Item                | Anterior | Atual | Varição semanal |
| Diferencial de base | -1,37    | -2,84 | -1,47 p.p.      |
| Média histórica     | -1,70    | -1,70 | 0,00 p.p.       |



# Carcaça em São Paulo

Gráfico 8 - Média dos preços da carcaça do suíno em São Paulo (R\$/kg):



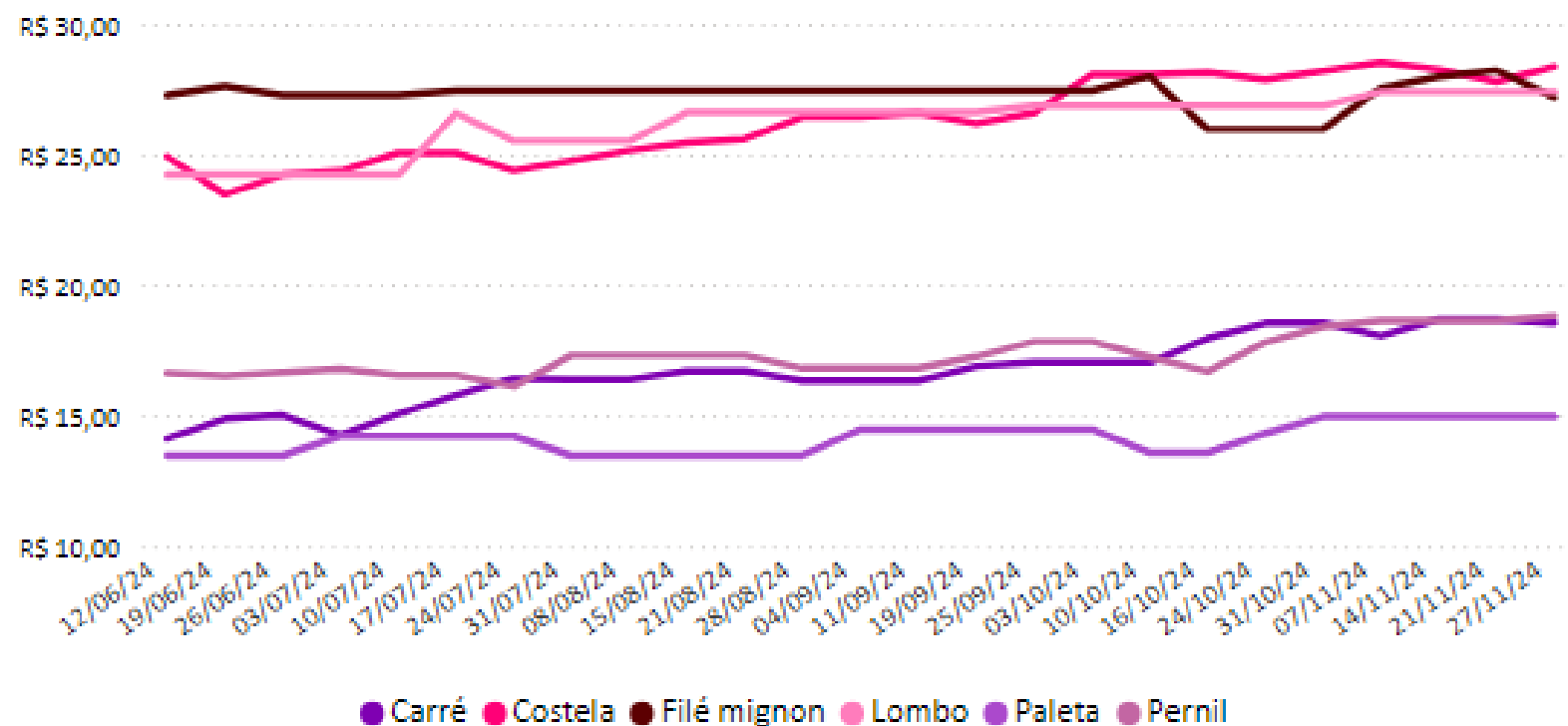
Fonte: Imea, Safras e mercado, Cepea e Jox

## Comparativo (R\$/Kg)

| Item                  | Anterior  | Atual     | Variação semanal |
|-----------------------|-----------|-----------|------------------|
| SP - SAFRAS E MERCADO | R\$ 15,10 | R\$ 15,38 | 1,85%            |
| SP - JOX              | R\$ 15,15 | R\$ 15,25 | 0,66%            |
| SP - CEPEA            | R\$ 14,99 | R\$ 15,13 | 0,97%            |
| MT - IMEA             | R\$ 14,78 | R\$ 14,70 | -0,54%           |

# Varejo em MT

Gráfico 9 - Preços dos cortes de suíno no varejo em Mato Grosso (R\$/kg):



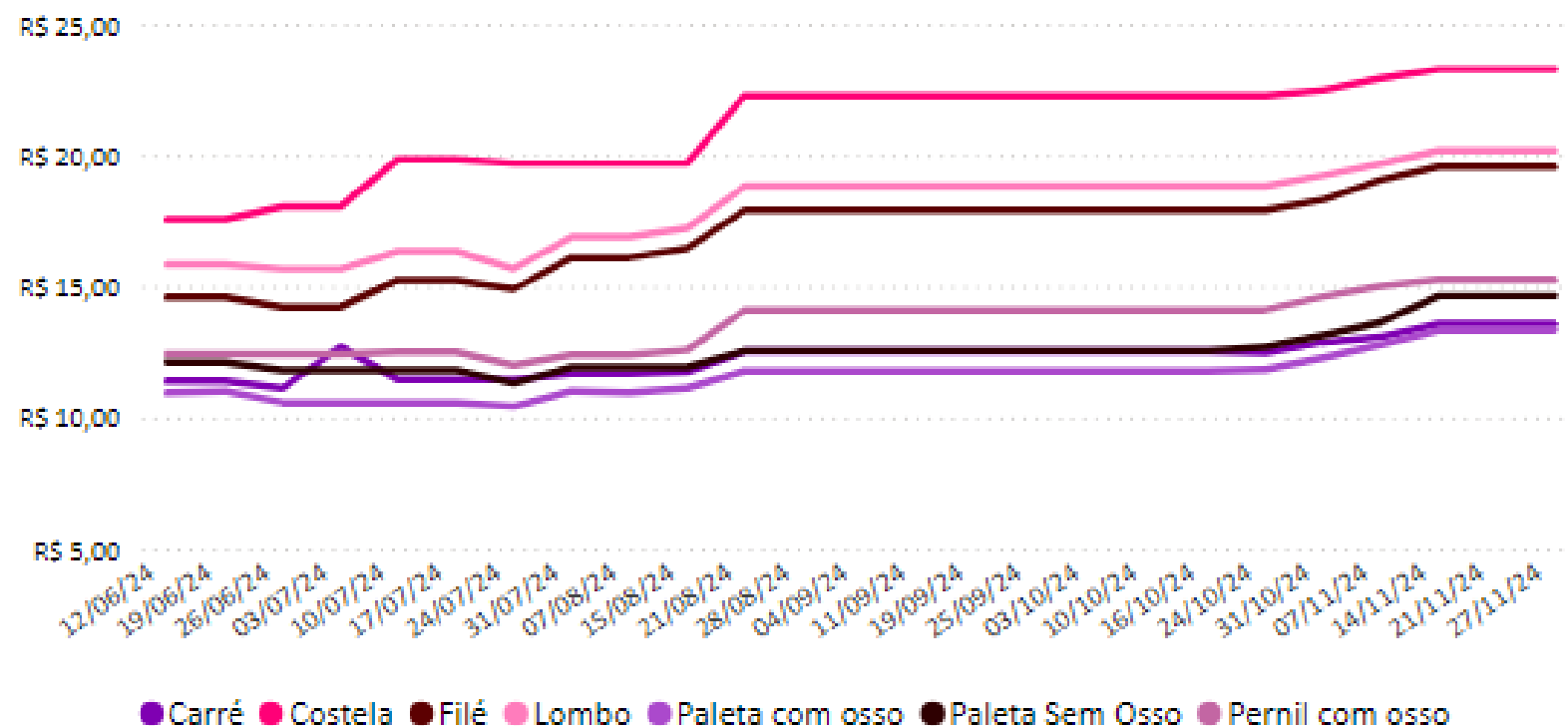
Fonte: Imea

## Comparativo (R\$/Kg)

| Cortes      | Anterior | Atual | Varição semanal |
|-------------|----------|-------|-----------------|
| Lombo       | 27,41    | 27,41 | 0,00%           |
| Pernil      | 18,63    | 18,82 | 1,04%           |
| Costela     | 27,79    | 28,37 | 2,10%           |
| Filé mignon | 28,22    | 27,18 | -3,67%          |
| Carré       | 18,69    | 18,56 | -0,72%          |
| Paleta      | 14,96    | 14,96 | 0,00%           |

# Atacado em MT

Gráfico 10 – Preços dos cortes de suíno no atacado em Mato Grosso (R\$/kg):



Fonte: Imea

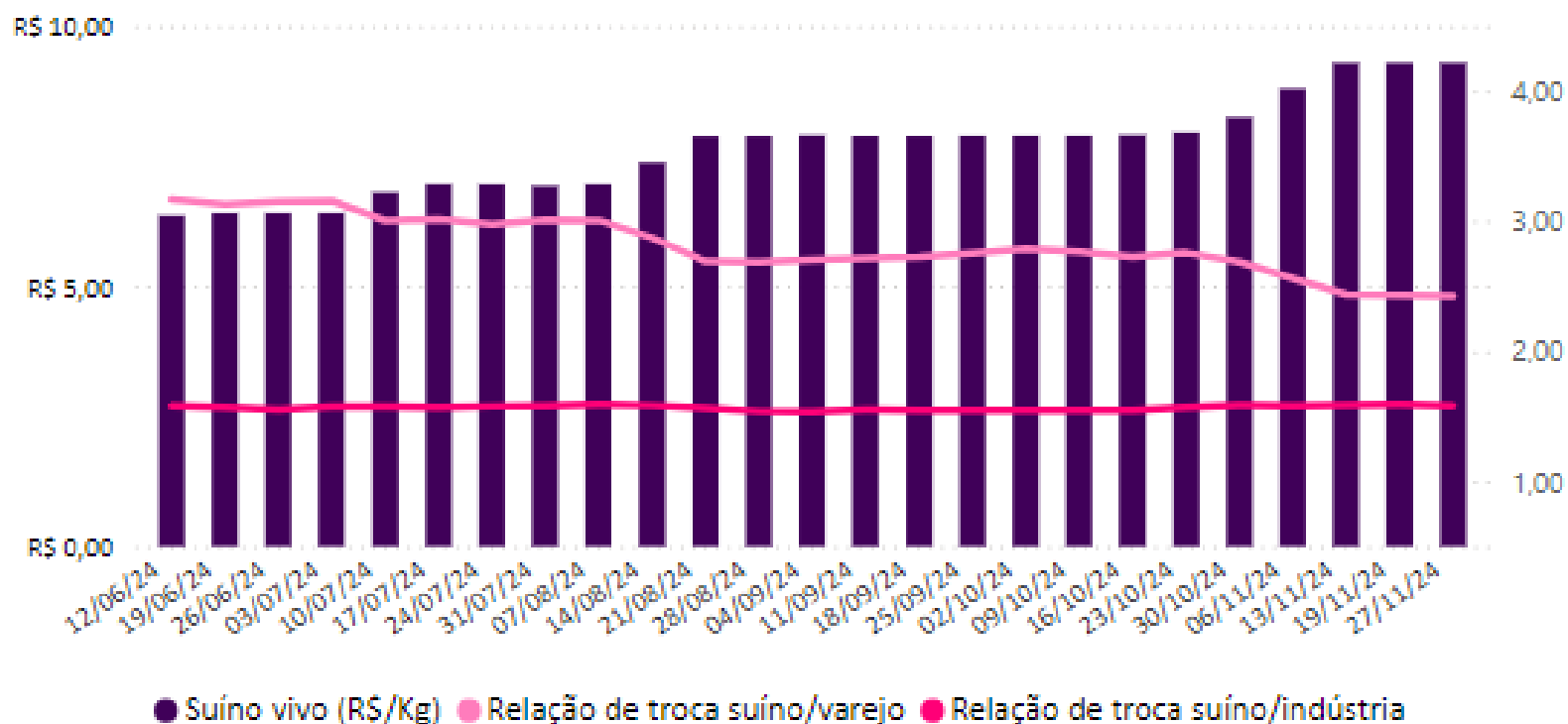
## Comparativo (R\$/Kg)

| Cortes          | Anterior  | Atual     | Varição semanal |
|-----------------|-----------|-----------|-----------------|
| Costela         | R\$ 23,28 | R\$ 23,28 | 0,00%           |
| Lombo           | R\$ 20,17 | R\$ 20,17 | 0,00%           |
| Filé            | R\$ 19,56 | R\$ 19,56 | 0,00%           |
| Pernil com osso | R\$ 15,26 | R\$ 15,26 | 0,00%           |
| Paleta Sem Osso | R\$ 14,64 | R\$ 14,64 | 0,00%           |
| Carré           | R\$ 13,57 | R\$ 13,57 | 0,00%           |
| Paleta com osso | R\$ 13,33 | R\$ 13,33 | 0,00%           |



# Relação entre os preços

Gráfico 12 – Índice comparativo do suíno vivo/varejo e suíno vivo/indústria em MT:

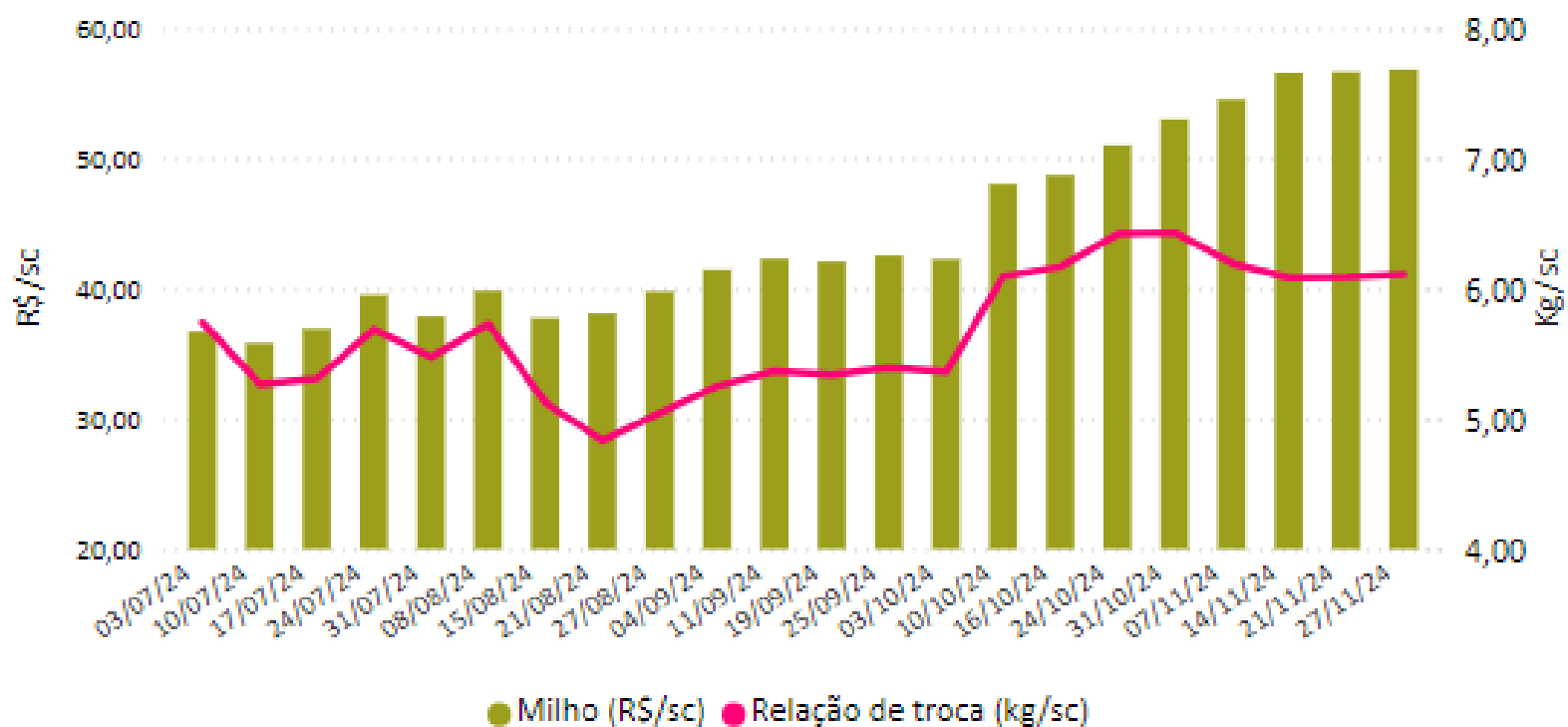


Fonte: Imea

| Comparativo (Kg/Kg)              |          |       |                 |
|----------------------------------|----------|-------|-----------------|
| Item                             | Anterior | Atual | Varição semanal |
| Relação de troca suíno/indústria | 1,59     | 1,58  | -0,54%          |
| Relação de troca suíno/varejo    | 2,43     | 2,43  | -0,29%          |

# Relação de troca

Gráfico 13 - Relação de troca suíno vivo/milho (kg/sc) em MT:

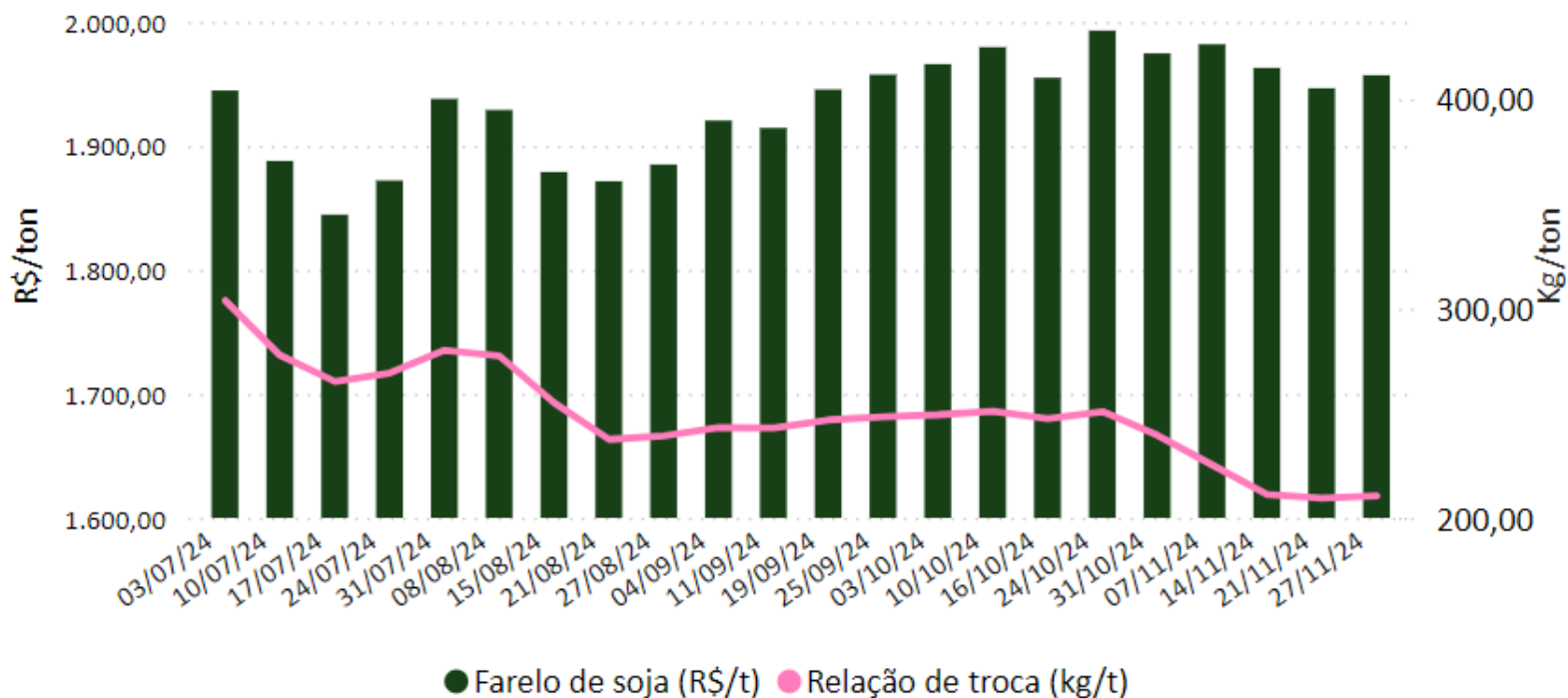


Fonte: Imea

| Comparativo (%)          |          |       |                 |
|--------------------------|----------|-------|-----------------|
| Item                     | Anterior | Atual | Varição semanal |
| Milho (R\$/sc)           | 56,63    | 56,81 | 0,32%           |
| Relação de troca (kg/sc) | 6,09     | 6,11  | 0,32%           |

# Relação de troca

Gráfico 15 - Relação de troca suíno vivo/farelo de soja (kg/t) em MT:

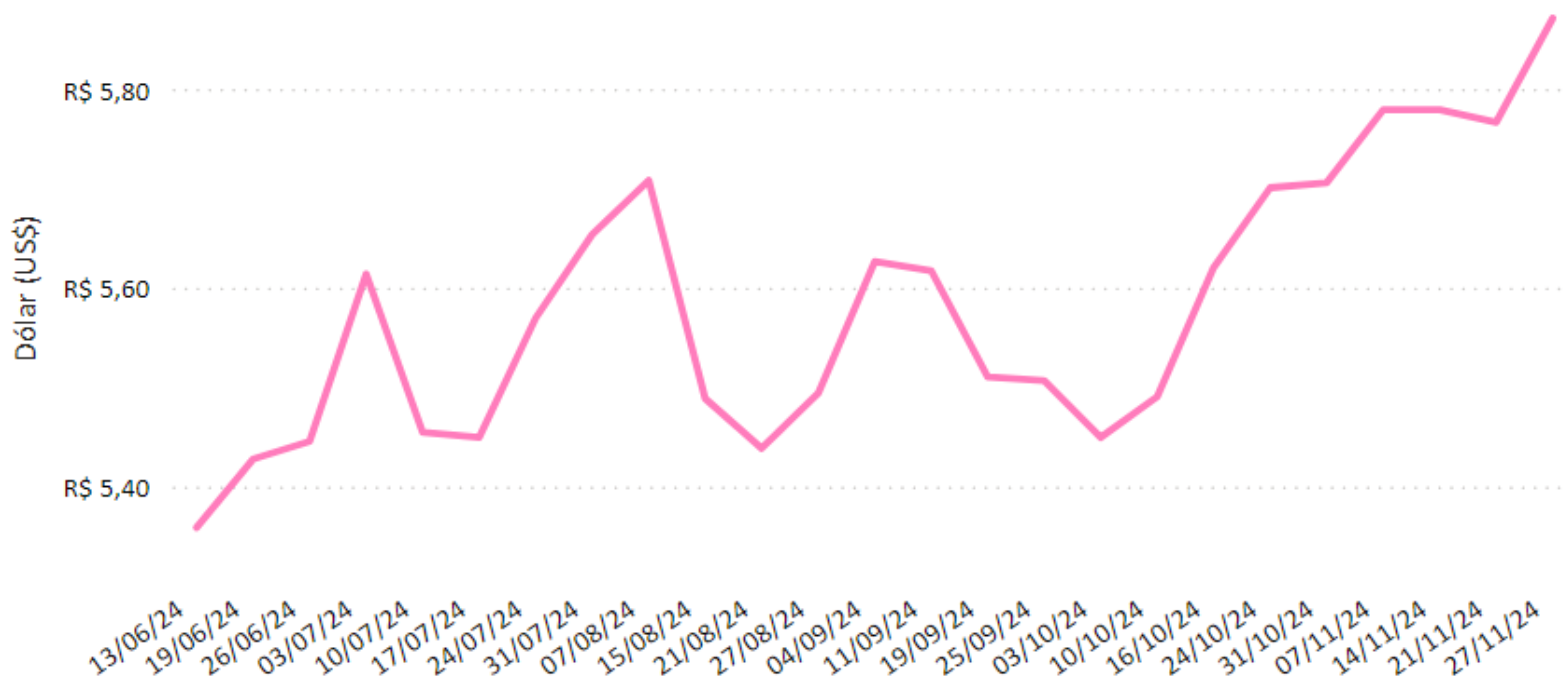


Fonte: Imea

| Comparativo (%)           |          |          |                  |
|---------------------------|----------|----------|------------------|
| Item                      | Anterior | Atual    | Variação semanal |
| Farelo de soja (R\$/ton)  | 1.946,50 | 1.957,00 | 0,54%            |
| Relação de troca (kg/ton) | 209,36   | 210,49   | 0,54%            |

# Taxa de câmbio

Gráfico 16 - Preço semanal médio<sup>1</sup> do dólar (R\$/US\$):



<sup>1</sup> média calculada com a cotação de segunda, terça a quarta-feira.  
Fonte: Banco Central

## Comparativo (R\$/kg)

| Item         | Anterior | Atual | Variação semanal |
|--------------|----------|-------|------------------|
| Dólar (US\$) | 5,77     | 5,87  | 1,81%            |

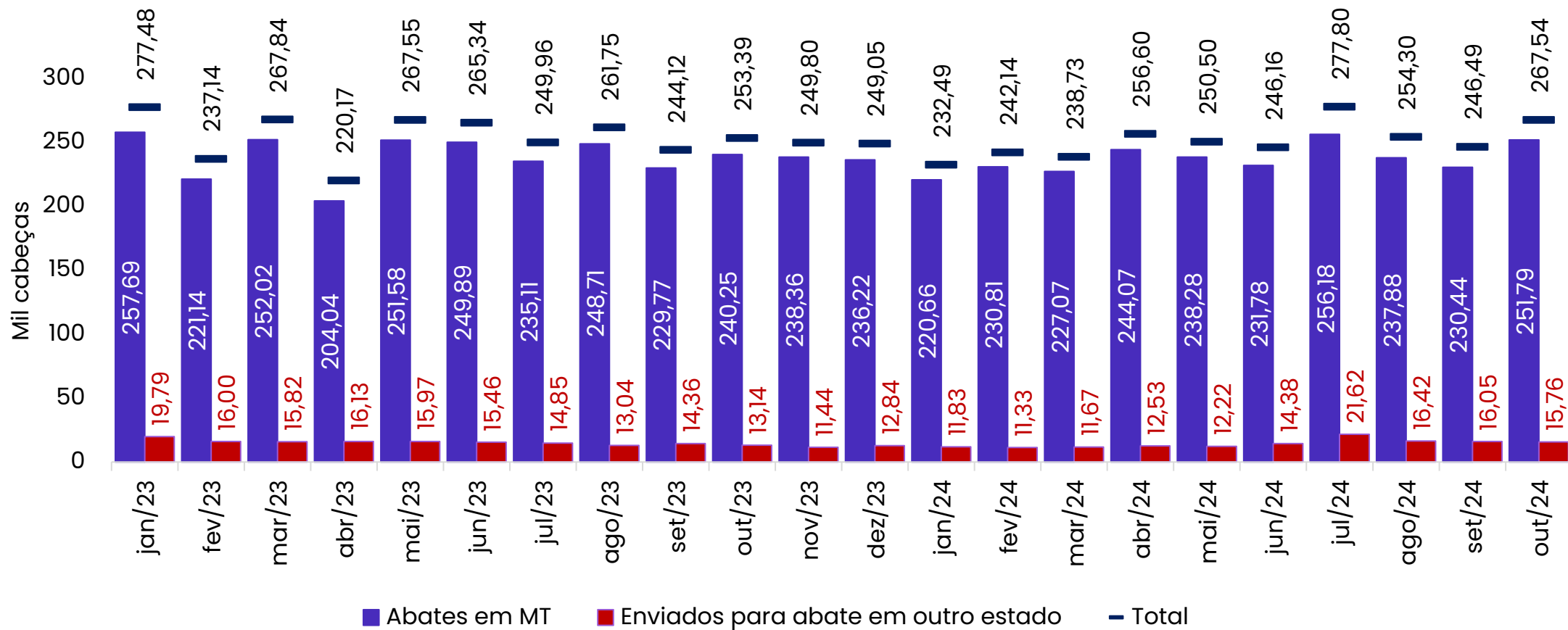


# Oferta e demanda



# Comércio Interestadual

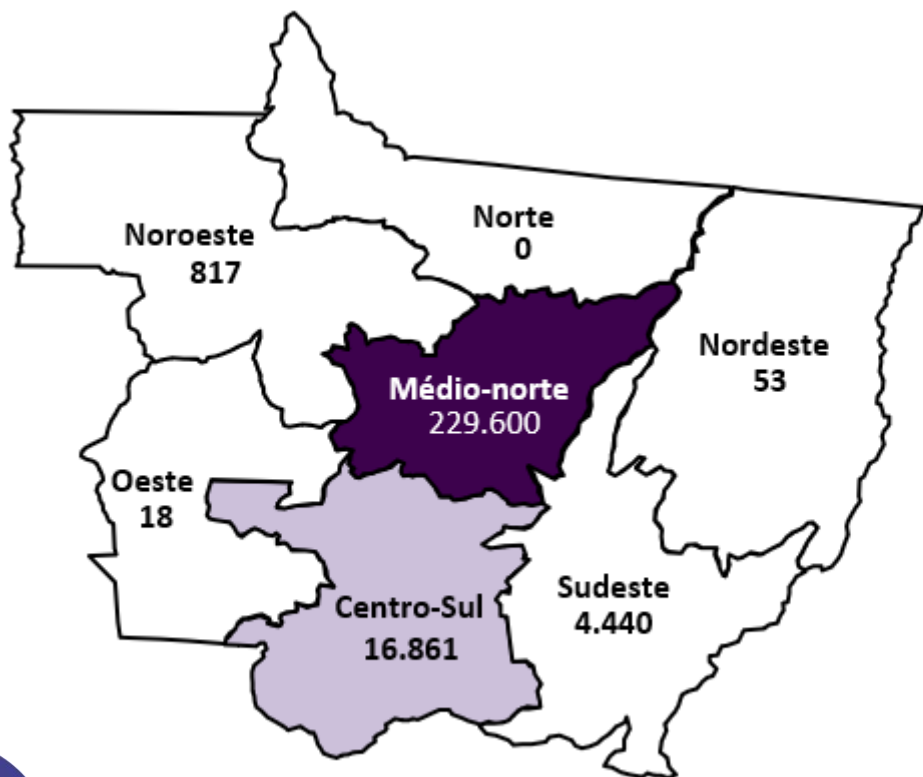
Gráfico 16 – Abate total de suínos em Mato Grosso e total enviado à outros estados



Fonte: Indea-MT

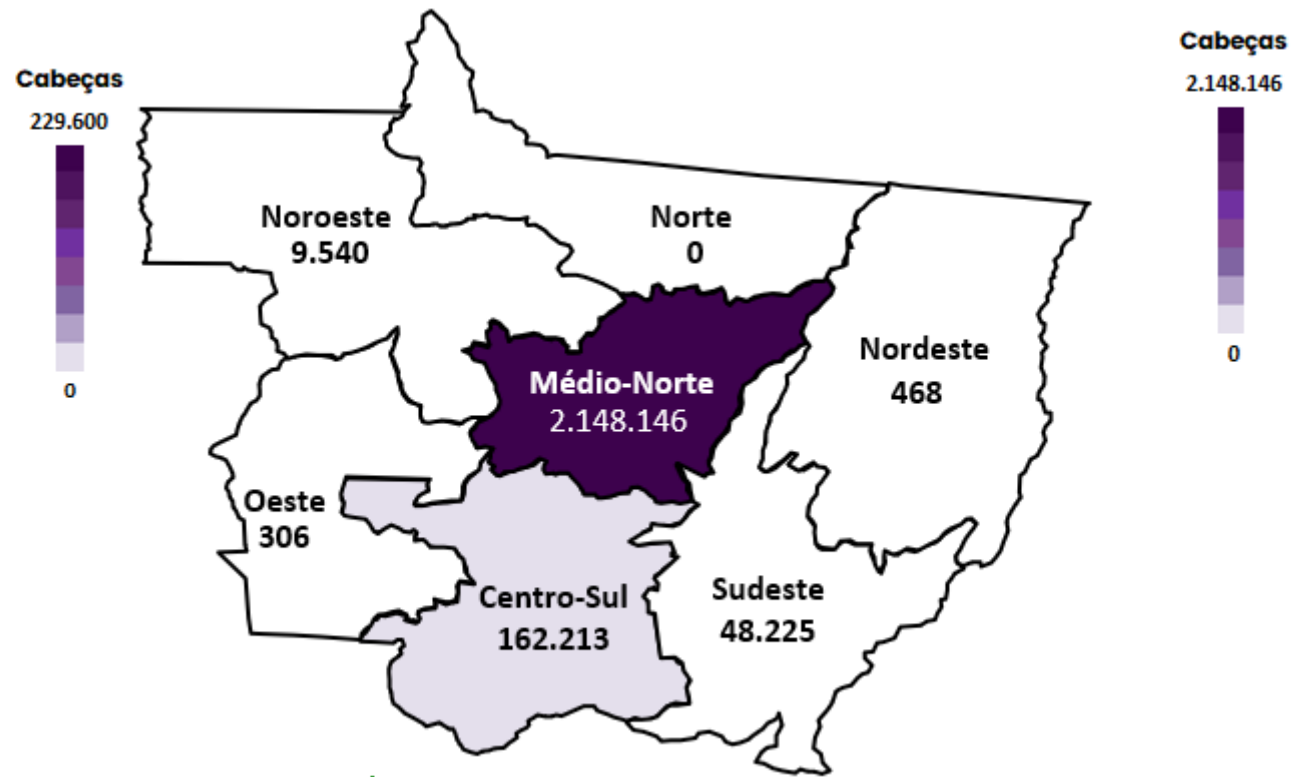
# Oferta em MT

Mapa 1 – Abate total de suínos em Mato Grosso<sup>1</sup> por região em out/24:



**Total outubro: 251.789 Cabeças**

Mapa 2 – Abate total de suínos em Mato Grosso por região em 2024<sup>1</sup>:



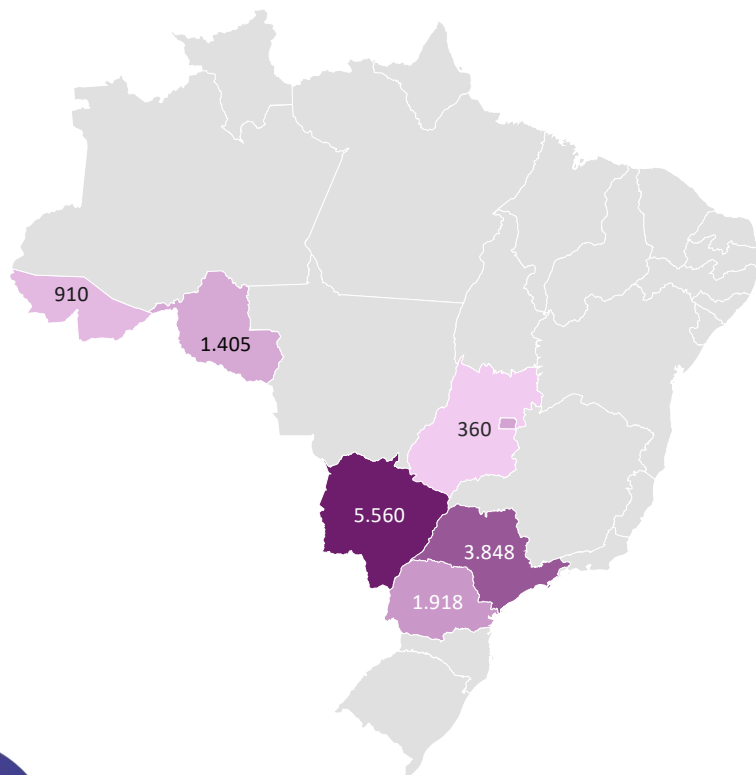
**Total 2024: 2.368.898 Cabeças**

<sup>1</sup>desconsiderou os abates de suínos nos municípios de Lucas do Rio Verde e Nova Mutum. Fonte: Indea-MT

<sup>1</sup> Acumulado até outubro/24. Fonte: Indea-MT

# Demanda interestadual

Gráfico 17 – Suínos produzidos em Mato Grosso e enviados para abate em outros estados em ago/24:



Cabeças

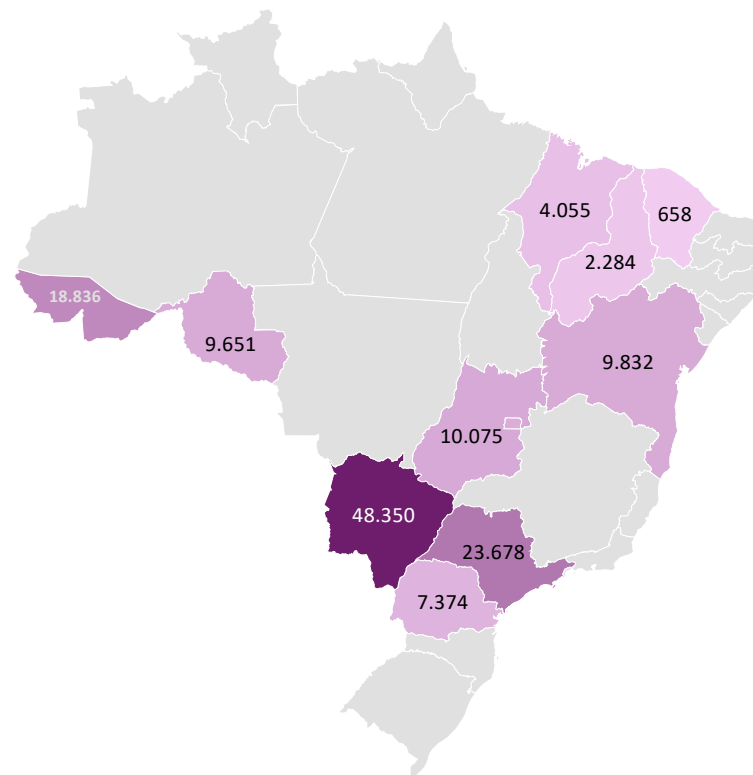
360

5.560

Fonte: Indea-MT

Da plataforma Bing  
© Microsoft, OpenStreetMap

Gráfico 18 – Suínos produzidos em Mato Grosso e enviados para abate em outros estados em 2024<sup>1</sup>:



Série1

658

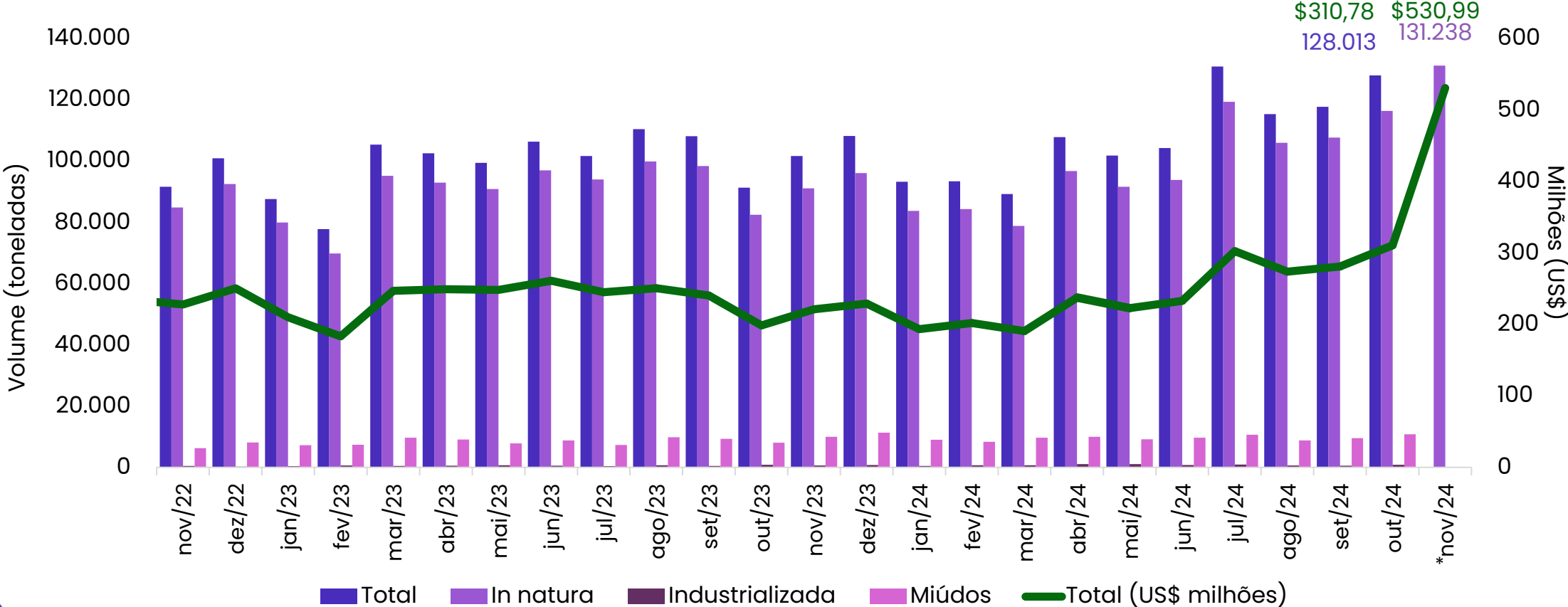
48.350

<sup>1</sup> Acumulado até out/24. Fonte: Indea-MT

Da plataforma Bing  
© Microsoft, OpenStreetMap

# Demanda internacional

Gráfico 19 – Exportações brasileiras de carne suína (volume e US\$):

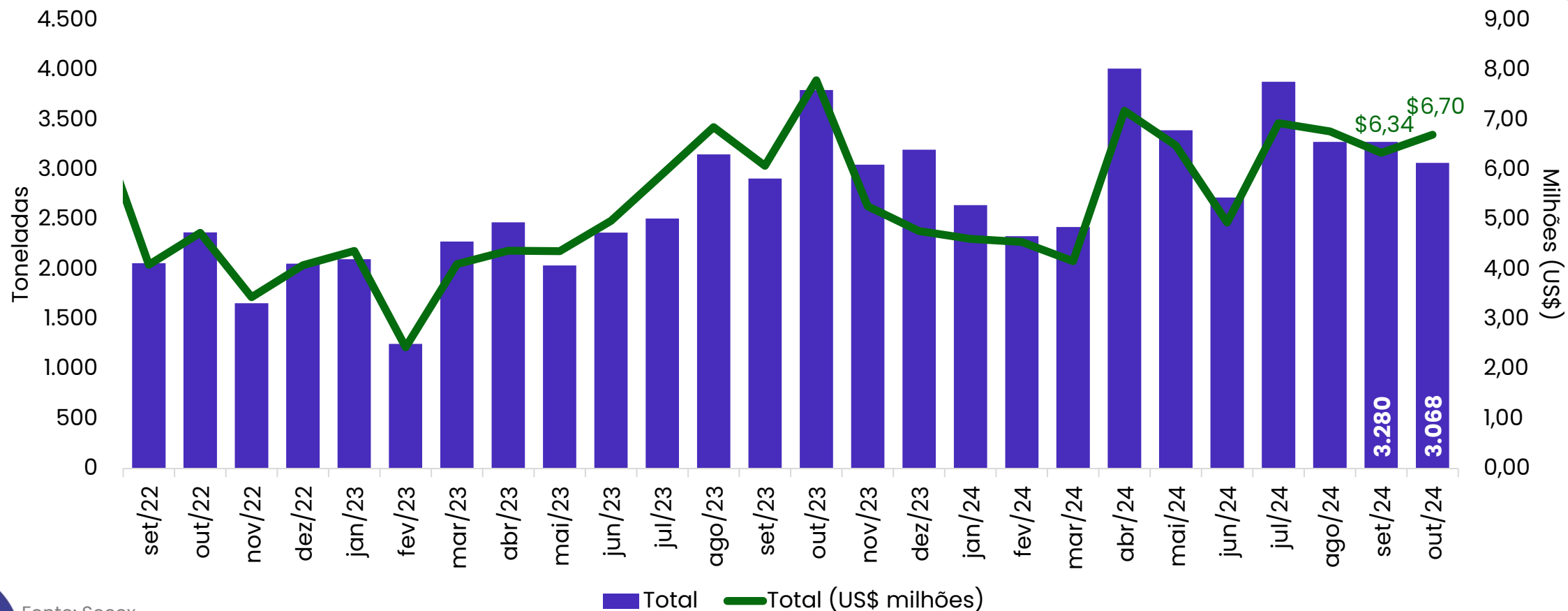


\*Dados acumulados até a 4ª semana de nov/24 (14 dias úteis)

Fonte: Secex

# Demanda internacional

Gráfico 20- Exportações mato-grossenses de carne suína (volume e US\$):



Fonte: Secex

