

ELABORAÇÃO:



Relatório **Semanal**

• • • • 26 de outubro | 2023

ÍNDICE

| | |
|---------------------------------|----|
| Mercado de Suínos..... | 03 |
| Preços de outras proteínas..... | 06 |
| Comparativos..... | 09 |
| Oferta e demanda..... | 25 |

Mercado de Suínos



Preço da bolsa de Suínos

Série de preços semanais da bolsa de suínos em Mato Grosso

| Item | Coleta | Unidade | Data início | Data fim | Preço |
|------------|---------|---------|-------------|----------|-------|
| Suíno vivo | Semanal | R\$/kg | 2-out | 7-out | 5,60 |
| Suíno vivo | Semanal | R\$/kg | 9-out | 14-out | 5,85 |
| Suíno vivo | Semanal | R\$/kg | 16-out | 21-out | 5,85 |
| Suíno vivo | Semanal | R\$/kg | 23-out | 28-out | 5,70 |

Preço da bolsa¹ de suínos

| Item | Coleta | Unidade | 23-out a 28-out | 30-out a 04-nov | Variação |
|-------------------------------|---------|---------|-----------------|-----------------|----------|
| Preço bolsa – MT ² | Semanal | R\$/kg | 5,70 | - | - |
| Preço bolsa – SP ³ | Semanal | R\$/kg | 6,73 | 6,73 | 0,00% |
| Preço bolsa – MG ⁴ | Semanal | R\$/kg | 6,75 | 6,50 | -3,70% |

¹ preços a serem negociados no período descrito.

² Acrismat

³ APCS

⁴ASEMG

Para esta semana, o preço sugerido para a bolsa do suíno vivo, dentro do estado, recuou 2,56% no comparativo semanal, ficando em R\$ 5,70/kg. Ademais, a próxima reunião da bolsa de suíno vivo na praça mato-grossense será realizada no dia 26/10/2023 às 16h00.

Para as negociações da próxima semana, a bolsa de suíno vivo, no comparativo semanal, em Minas Gerais teve ajuste negativo de 3,70% e fechou em R\$ 6,50/kg, por outro lado a bolsa de São Paulo permaneceu estável em R\$ 6,73/kg.

Mercado de Suínos

Mercado em São Paulo

| Item | Fonte | Praças | Coleta | Unidade | Anterior | Atual | Variação |
|--------------------|------------------|--------|---------|---------|----------|-------|----------|
| Carcaça Especial | Jox | SP | Semanal | R\$/kg | 9,82 | 9,48 | -3,46% |
| Carcaça Especial | Cepea | SP | Semanal | R\$/kg | 9,92 | 9,83 | -0,96% |
| Carcaça Especial | Safras e mercado | SP | Semanal | R\$/kg | 10,00 | 9,85 | -1,50% |
| Média das carcaças | 03 institutos | SP | Semanal | R\$/kg | 9,91 | 9,72 | -1,97% |

Mercado em Mato Grosso

| Item | Fonte | Praças | Coleta | Unidade | Anterior | Atual | Variação |
|----------------------------------|--------------|---------|---------|---------|----------|-------|-----------|
| Carcaça comum | Imea | MT | Semanal | R\$/kg | 9,4 | 9,32 | -0,85% |
| Suíno Vivo (Pago ao produtor) | Imea | MT | Semanal | R\$/kg | 5,82 | 5,68 | -2,50% |
| Diferencial de Base das Carcaças | Imea e Cepea | MT - SP | Semanal | % | -5,24 | -5,14 | 0,10 p.p. |

Sugestão de preços

| Item | Fonte | Praças | Coleta | Unidade | Anterior | Atual | Variação |
|-------------------------------|--------------|--------|---------|---------|----------|-------|----------|
| Preço DENTRO do Estado | 60% da média | SP | Semanal | R\$/kg | 5,95 | 5,83 | -1,97% |
| Preço FORA do Estado | 62% da média | SP | Semanal | R\$/kg | 6,15 | 6,03 | -1,97% |
| Preço FORA do Estado com ICMS | 62% da média | SP | Semanal | R\$/kg | 6,88 | 6,75 | -1,97% |

Em São Paulo, o preço da carcaça suína caiu 1,97% em comparação com semana anterior. Considerando a média calculada a partir dos dados dos institutos Safras e Mercado, Jox e Cepea, o valor médio da carcaça suína esteve em R\$ 9,72/kg.

Em Mato Grosso, os produtores receberam, em média, R\$ 5,68/kg de suíno vivo nesta semana, queda de 2,50% em relação à semana anterior. No mercado atacadista mato-grossense, o preço da carcaça suína caiu 0,85% no mesmo comparativo, sendo comercializada na média de R\$ 9,32/kg.

De acordo com os institutos, as negociações entre o atacado e varejo estiveram "patinando" ao longo da semana, movimento pautado pela proximidade com o fechamento do mês.

Preços de outras proteínas



Mercado de **bovinos**

Mercado em Mato Grosso

| Item | Fonte | Praças | Coleta | Unidade | Anterior | Atual | Varição |
|----------------------------------|--------------|---------|---------|---------|----------|--------|-----------|
| Boi gordo à vista | Imea | MT | Semanal | R\$/@ | 203,11 | 204,47 | 0,67% |
| Carcaça Casada | Imea | MT | Semanal | R\$/kg | 16,20 | 16,03 | -1,03% |
| Diferencial de Base das Carcaças | Imea e Cepea | MT - SP | Semanal | % | 0,75 | 3,44 | 2,69 p.p. |

Mercado em São Paulo

| Item | Fonte | Praças | Coleta | Unidade | Anterior | Atual | Varição |
|-------------------|-------------|--------|---------|---------|----------|--------|---------|
| Boi gordo à vista | Cepea | SP | Semanal | R\$/@ | 242,58 | 238,43 | -1,71% |
| Carcaça Casada | Intercarnes | SP | Semanal | R\$/kg | 16,08 | 15,50 | -3,61% |

Nesta semana, o preço da arroba boi subiu 0,67% em relação à semana anterior, sendo negociada, em média, a R\$ 204,47/@ na praça mato-grossense. Por outro lado, o preço da carcaça casada do boi recuou 1,03% em comparação à semana anterior, sendo comercializada a uma média de R\$ 16,03/kg.

Em São Paulo, observou-se queda de 1,71% no preço da arroba do boi gordo ante a semana passada, cotado a R\$ 238,43/@. A cotação da carcaça casada, segundo relatório do Intercarnes, apresentou retração de 3,61% ante a semana anterior, com preço médio em R\$ 15,50/kg.

Para a arroba do boi, o cenário ainda é de redução da oferta do gado, o que tem limitado o avanço das escalas de abates dos frigoríficos mato-grossenses.

Mercado de aves

Mercado em São Paulo

| Item | Fonte | Praças | Coleta | Unidade | Anterior | Atual | Variação |
|---------------------------|---------------|--------|---------|---------|----------|-------|----------|
| Frango congelado | Cepea | SP | Semanal | R\$/kg | 7,23 | 7,30 | 0,90% |
| Frango resfriado | Cepea | SP | Semanal | R\$/kg | 7,31 | 7,33 | 0,27% |
| Frango congelado | Jox | SP | Semanal | R\$/kg | 7,08 | 6,85 | -3,25% |
| Frango resfriado | Jox | SP | Semanal | R\$/kg | 7,18 | 6,95 | -3,20% |
| Frango congelado | Intercarnes | SP | Semanal | R\$/kg | 7,00 | 7,00 | 0,00% |
| Frango resfriado | Intercarnes | SP | Semanal | R\$/kg | 7,00 | 7,00 | 0,00% |
| Média do Frango Congelado | 03 institutos | SP | Semanal | R\$/kg | 7,10 | 7,05 | -0,77% |
| Média do Frango Resfriado | 03 institutos | SP | Semanal | R\$/kg | 7,16 | 7,09 | -0,98% |

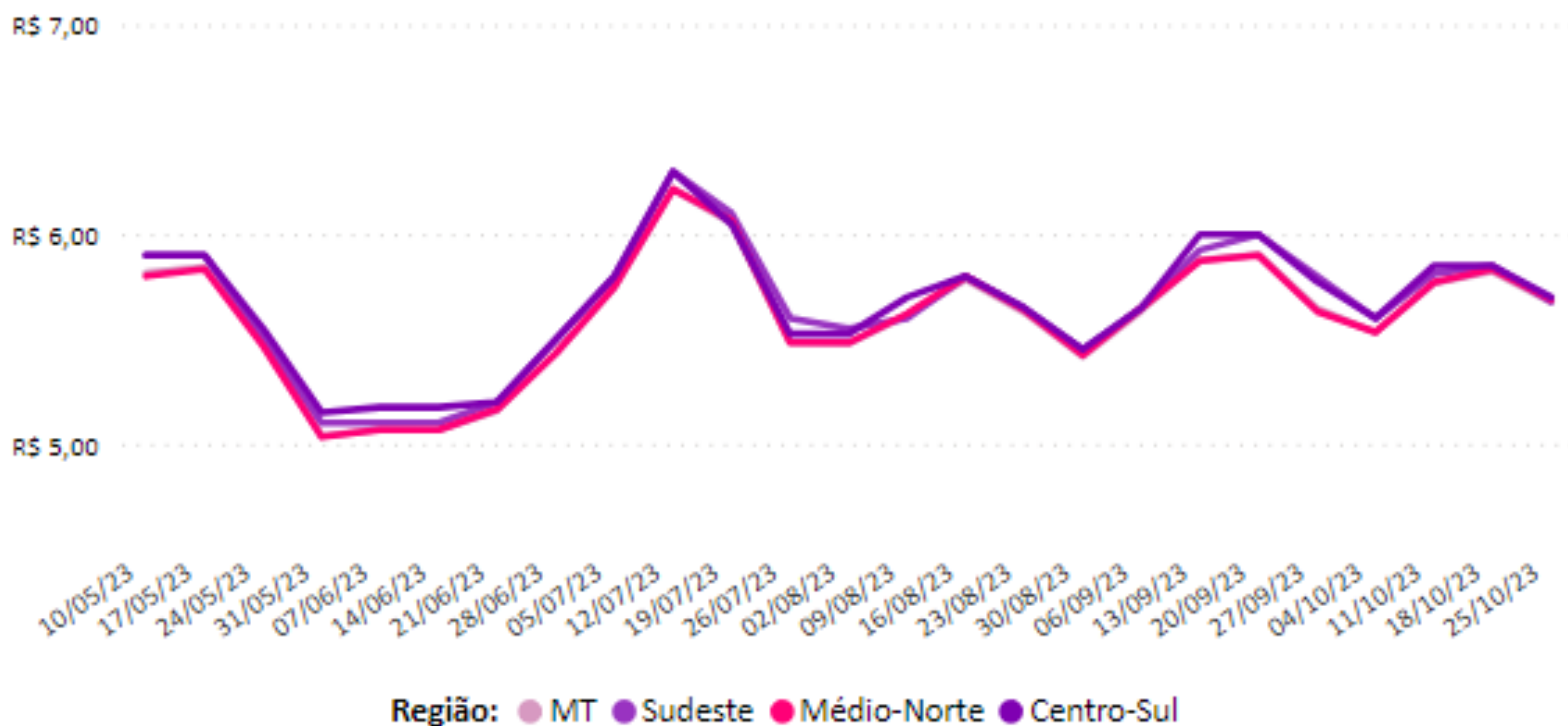
Em São Paulo, segundo a média obtida a partir dos dados dos institutos Intercarnes, Jox e Cepea, as cotações do frango congelado e resfriado caíram 0,77% e 0,98%, respectivamente, em relação à semana anterior. Isso resultou no preço de R\$ 7,05/kg para o frango congelado e R\$ 7,09/kg para o frango resfriado nesta semana.

Comparativos



Preços

Gráfico 1 - Média ponderada dos preços do suíno vivo pago ao produtor nas macrorregiões de Mato Grosso (R\$/kg):



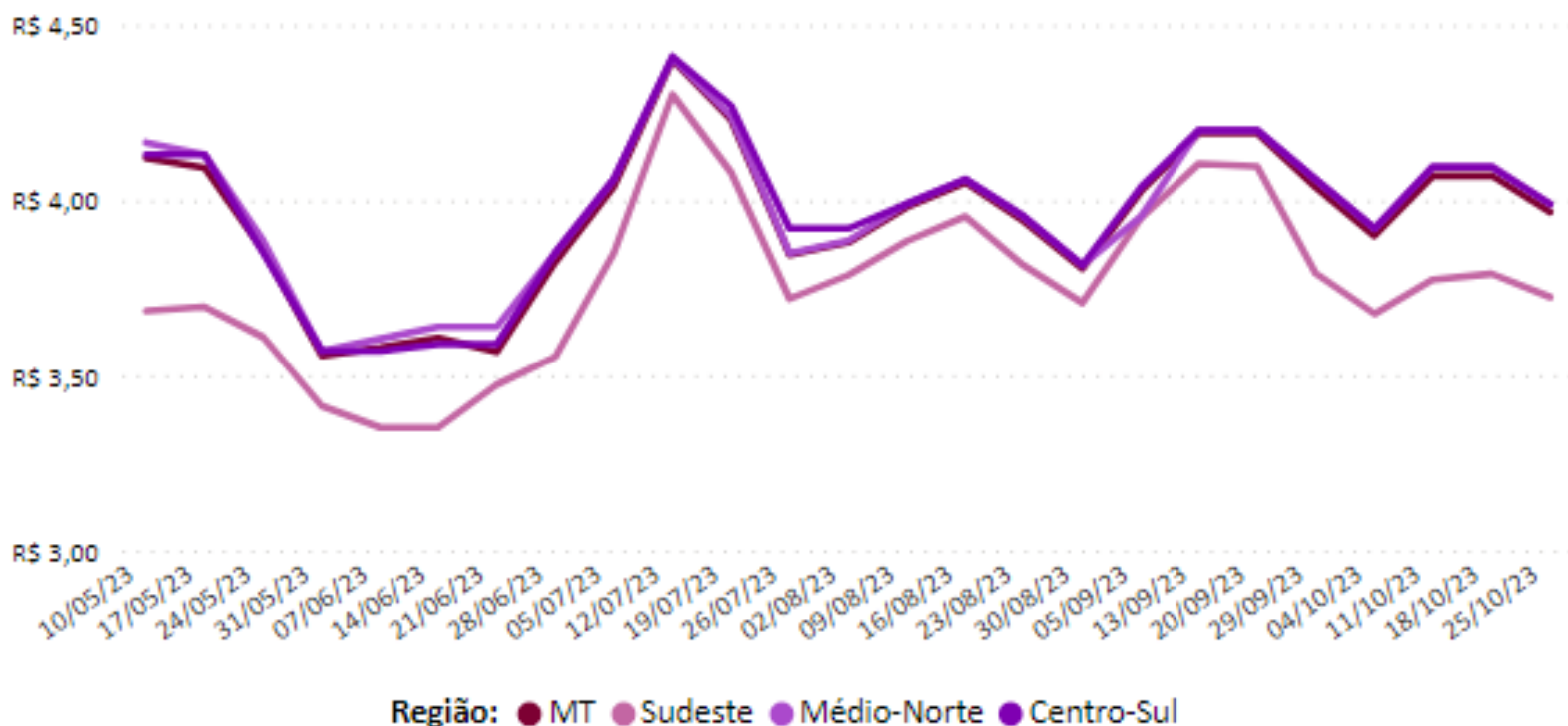
Fonte: Imea

Comparativo (R\$/kg)

| Item | Anterior | Atual | Varição semanal |
|-------------|----------|----------|-----------------|
| Centro-Sul | R\$ 5,85 | R\$ 5,70 | -2,56% |
| Médio-Norte | R\$ 5,83 | R\$ 5,69 | -2,46% |
| Sudeste | R\$ 5,85 | R\$ 5,68 | -2,91% |
| MT | R\$ 5,82 | R\$ 5,68 | -2,50% |

Preços

Gráfico 2 - Média ponderada dos preços da matriz para descarte pago ao produtor em Mato Grosso (R\$/kg):



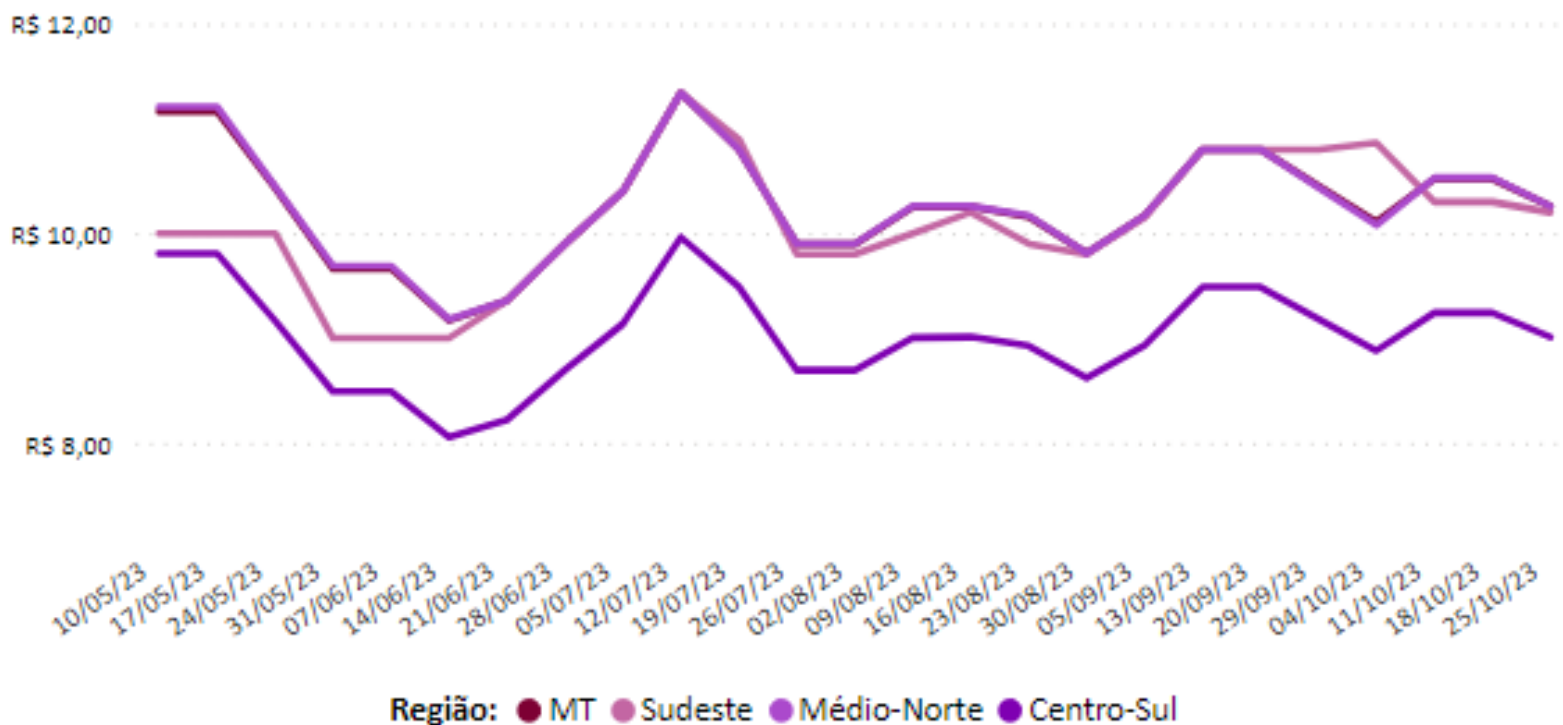
Nota: O levantamento de matrizes iniciou em 11/05/2021
 Fonte: Imea

Comparativo (R\$/kg)

| Item | Anterior | Atual | Varição semanal |
|-------------|----------|----------|-----------------|
| Médio-Norte | R\$ 4,10 | R\$ 3,99 | -2,62% |
| Centro-Sul | R\$ 4,10 | R\$ 3,99 | -2,56% |
| MT | R\$ 4,07 | R\$ 3,97 | -2,55% |
| Sudeste | R\$ 3,79 | R\$ 3,73 | -1,74% |

Preços

Gráfico 3 - Média ponderada dos preços do leitão vivo pago ao produtor em Mato Grosso (R\$/kg):



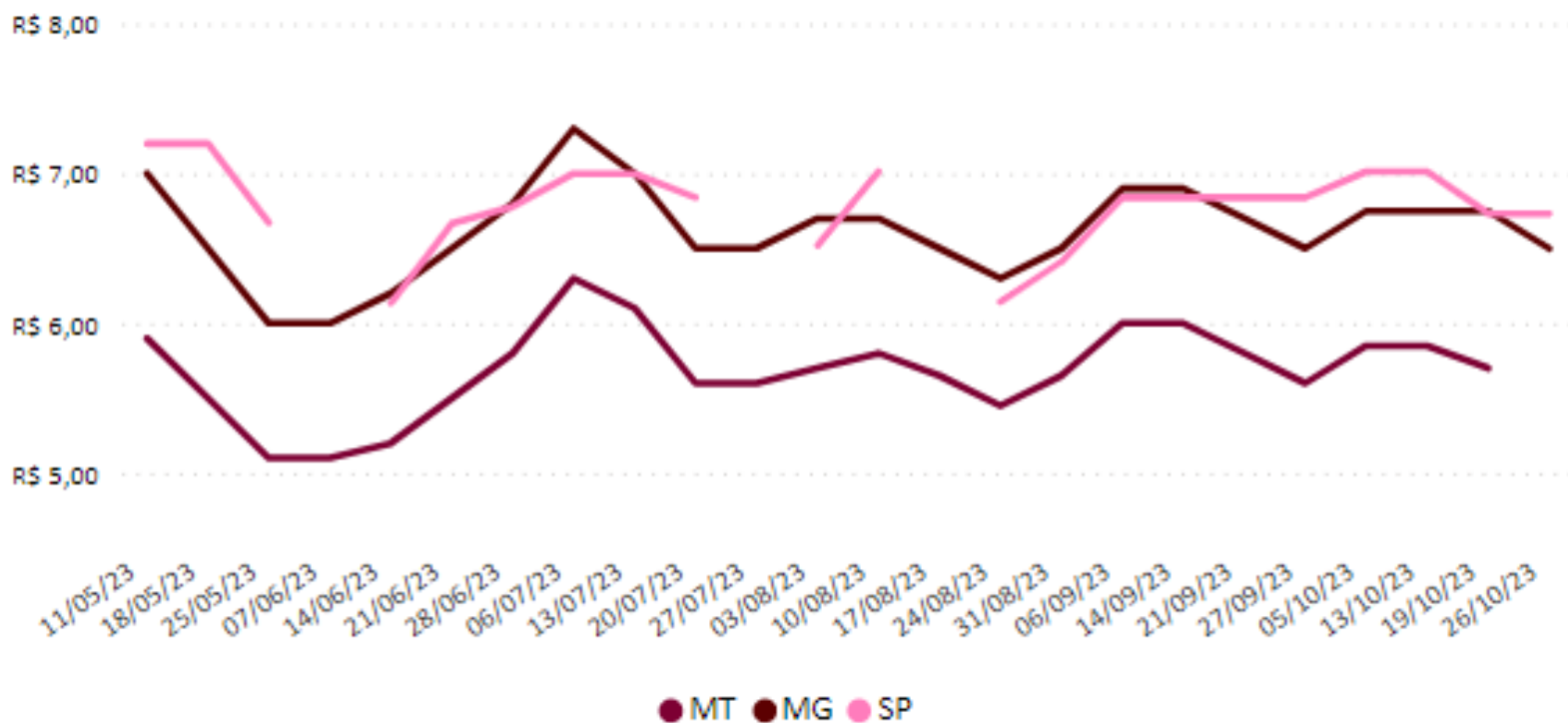
Nota: Na semana do dia 29/03/23 na região sudeste não houveram comercializações.
Fonte: Imea

Comparativo (R\$/kg)

| Item | Anterior | Atual | Varição semanal |
|-------------|-----------|-----------|-----------------|
| Médio-Norte | R\$ 10,53 | R\$ 10,26 | -2,56% |
| MT | R\$ 10,52 | R\$ 10,26 | -2,51% |
| Sudeste | R\$ 10,30 | R\$ 10,20 | -0,97% |
| Centro-Sul | R\$ 9,24 | R\$ 9,01 | -2,51% |

Outras praças

Gráfico 4 - Média dos preços do suíno vivo negociados nas bolsas de Mato Grosso, Minas Gerais e São Paulo (R\$/kg):



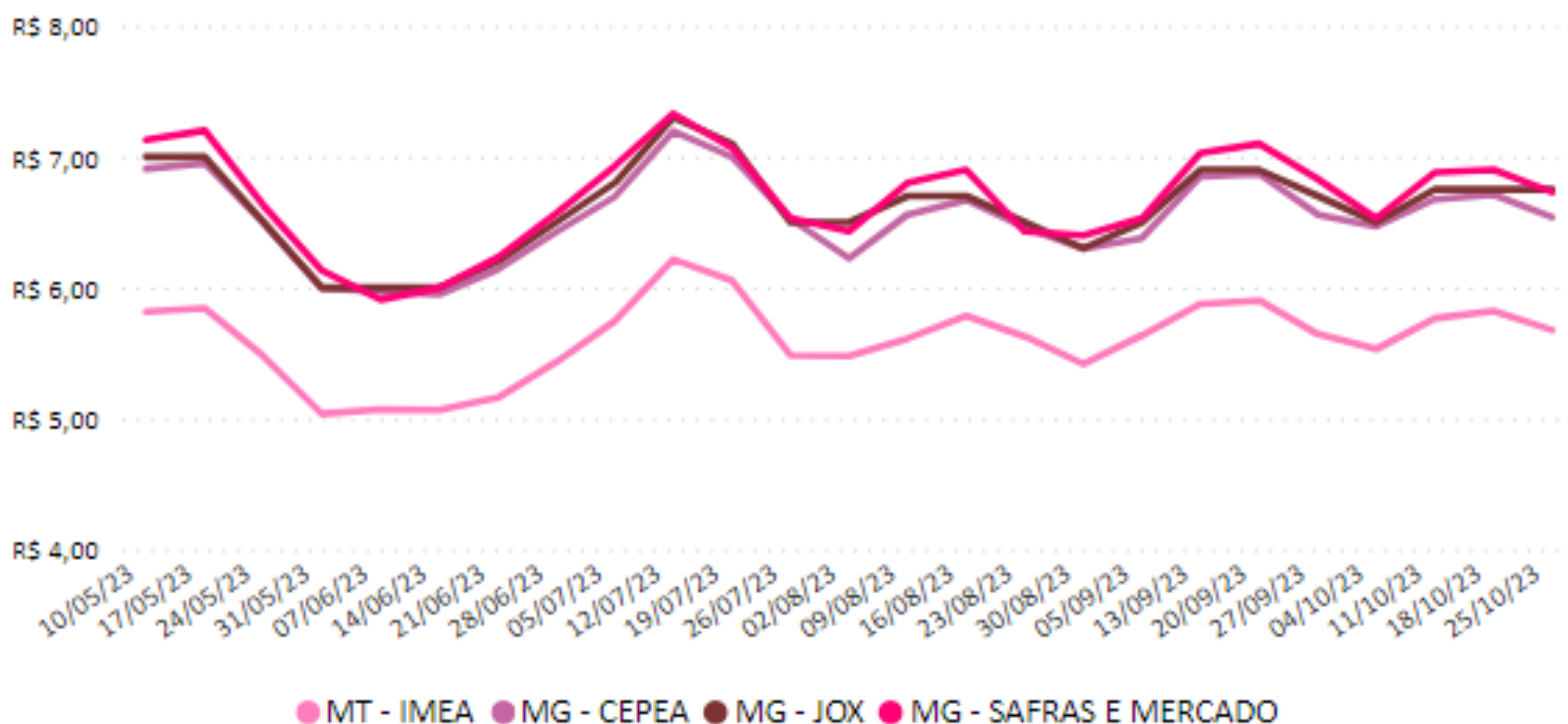
Nota: Na semana do dia 27/04/23, 14/06/2023, 27/07/2023 e 17/08/2023 não houveram negociações na bolsa de SP.
Fonte: Acrismat, ASEMG e APCS.

Comparativo (R\$/kg)

| Item | Anterior | Atual | Varição semanal |
|------|----------|----------|-----------------|
| SP | R\$ 6,73 | R\$ 6,73 | 0,00% |
| MG | R\$ 6,75 | R\$ 6,50 | -3,70% |
| MT | R\$ 5,70 | - | - |

Preço em Minas Gerais

Gráfico 5 - Média dos preços do suíno vivo pago ao produtor em Minas Gerais e Mato Grosso (R\$/kg):



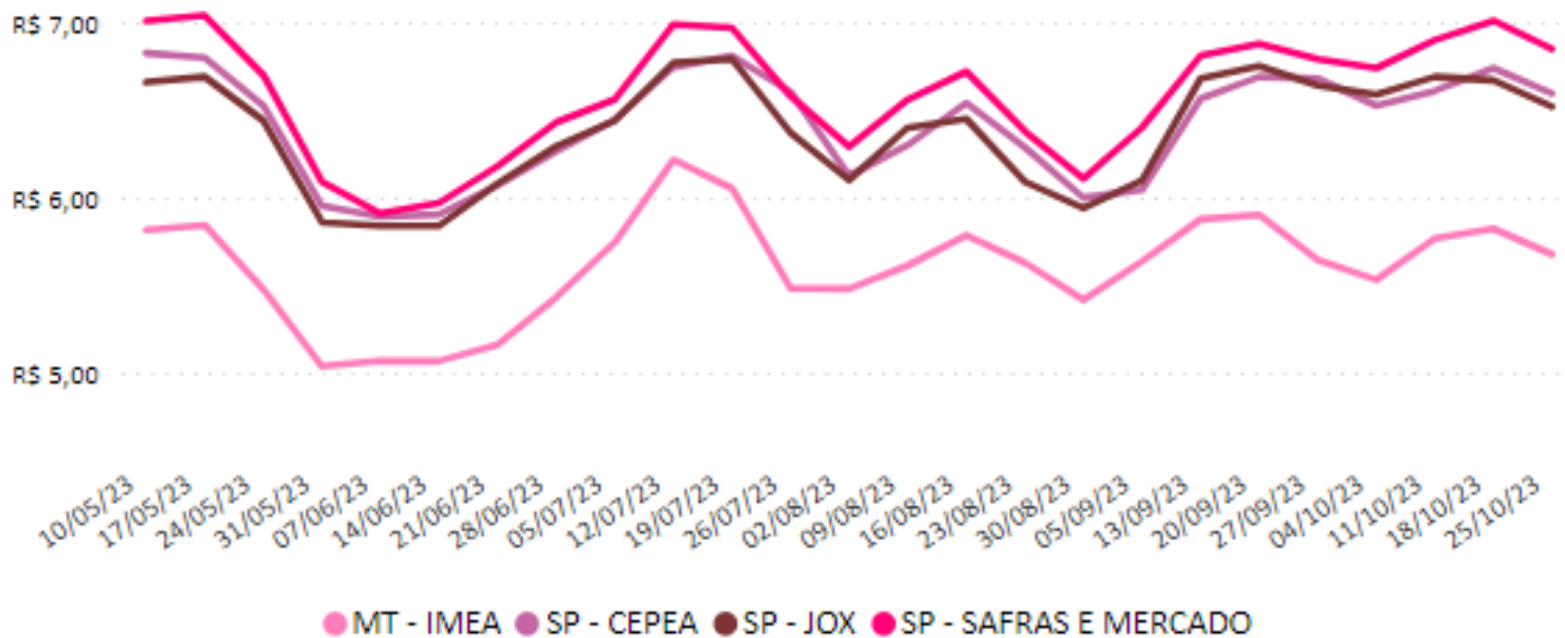
Fonte: Imea, Safras e mercado, Cepea e Jox

Comparativo (R\$/kg)

| Item | Anterior | Atual | Varição semanal |
|-----------------------|----------|----------|-----------------|
| MG - JOX | R\$ 6,75 | R\$ 6,75 | 0,00% |
| MG - SAFRAS E MERCADO | R\$ 6,90 | R\$ 6,73 | -2,46% |
| MG - CEPEA | R\$ 6,71 | R\$ 6,54 | -2,53% |
| MT - IMEA | R\$ 5,82 | R\$ 5,68 | -2,50% |

Preço em São Paulo

Gráfico 6 - Média dos preços do suíno vivo pago ao produtor em São Paulo e Mato Grosso (R\$/kg):



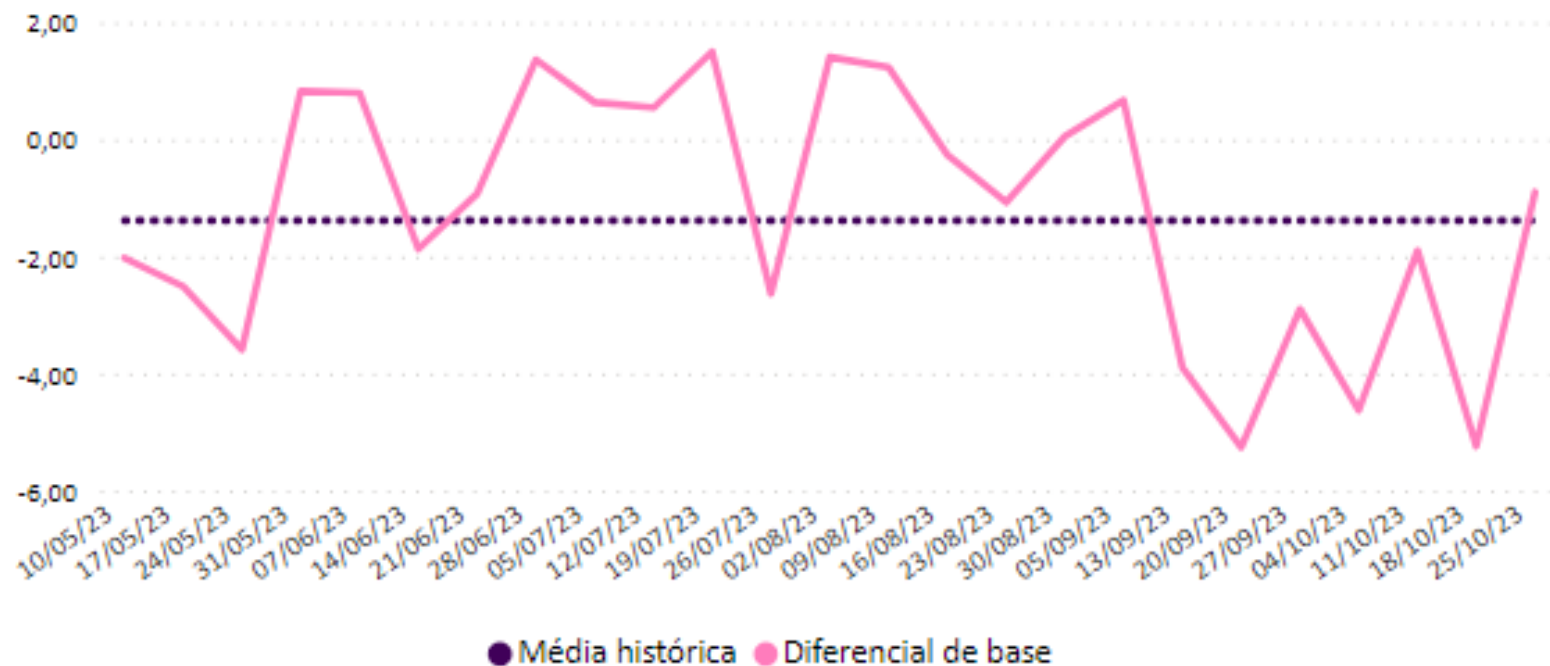
Fonte: Imea, Safras e mercado, Cepea e Jox

Comparativo (R\$/kg)

| Item | Anterior | Atual | Varição semanal |
|-----------------------|----------|----------|-----------------|
| SP - SAFRAS E MERCADO | R\$ 7,01 | R\$ 6,85 | -2,28% |
| SP - CEPEA | R\$ 6,74 | R\$ 6,60 | -2,15% |
| SP - JOX | R\$ 6,67 | R\$ 6,52 | -2,25% |
| MT - IMEA | R\$ 5,82 | R\$ 5,68 | -2,50% |

Diferença entre as praças

Gráfico 7 – Diferencial de base entre as carcaças suínas de Mato Grosso e São Paulo (%):



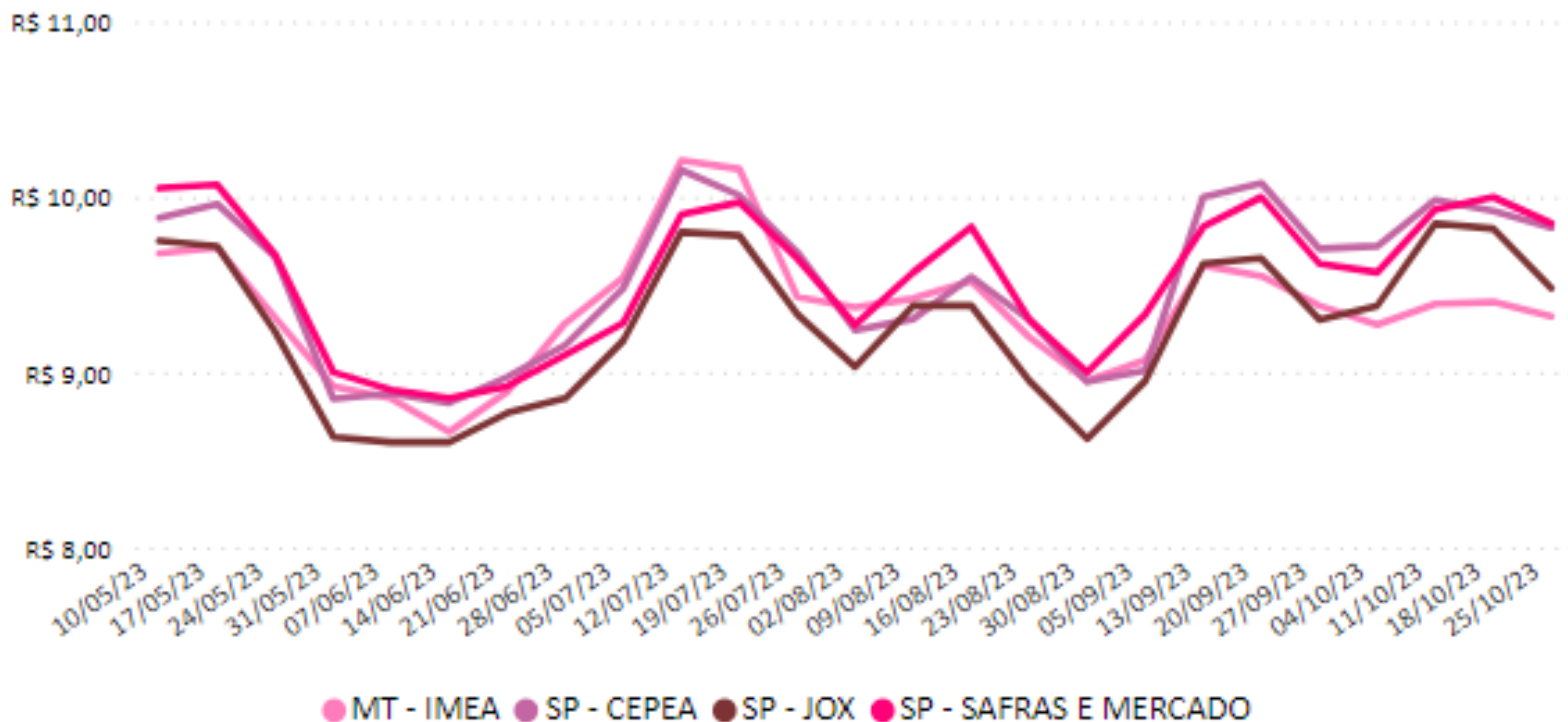
¹ Início da série em janeiro de 2014. Fonte: Imea e Cepea

Comparativo (%)

| Item | Anterior | Atual | Varição semanal |
|------------------------------|----------|-------|-----------------|
| Diferencial de base | -5,24 | -0,90 | 4,34 p.p. |
| Média histórica ¹ | -1,39 | -1,38 | 0,00 p.p. |

Carcça em São Paulo

Gráfico 8 - Média dos preços da carcaça do suíno em São Paulo (R\$/kg):



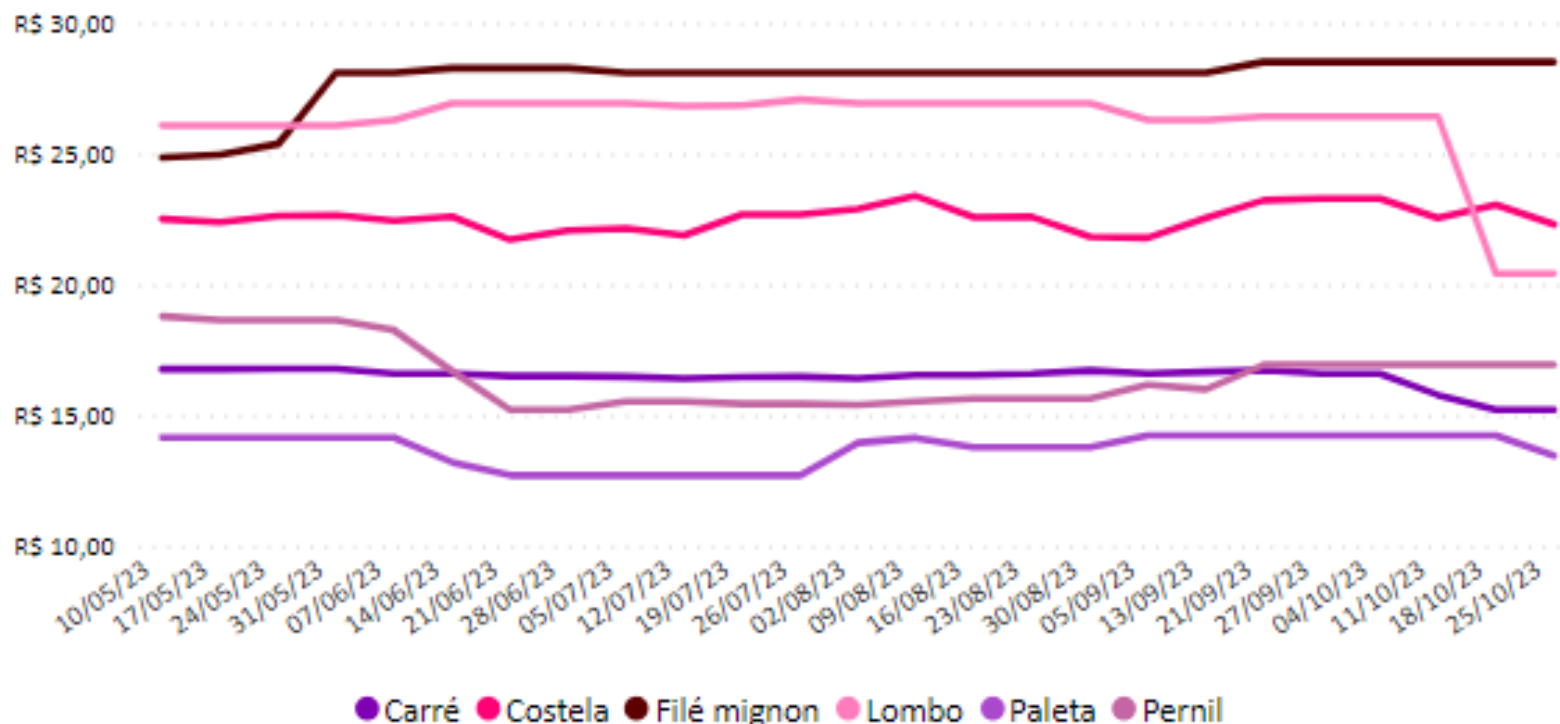
Fonte: Imea, Safras e mercado, Cepea e Jox

Comparativo (R\$/kg)

| Item | Anterior | Atual | Varição semanal |
|-----------------------|----------|-------|-----------------|
| SP - SAFRAS E MERCADO | 10 | 9,85 | -1,50% |
| SP - CEPEA | 9,92 | 9,83 | -0,96% |
| SP - JOX | 9,82 | 9,48 | -3,46% |
| MT - IMEA | 9,40 | 9,32 | -0,85% |

Varejo em MT

Gráfico 9 - Preços dos cortes de suíno no varejo em Mato Grosso (R\$/kg):



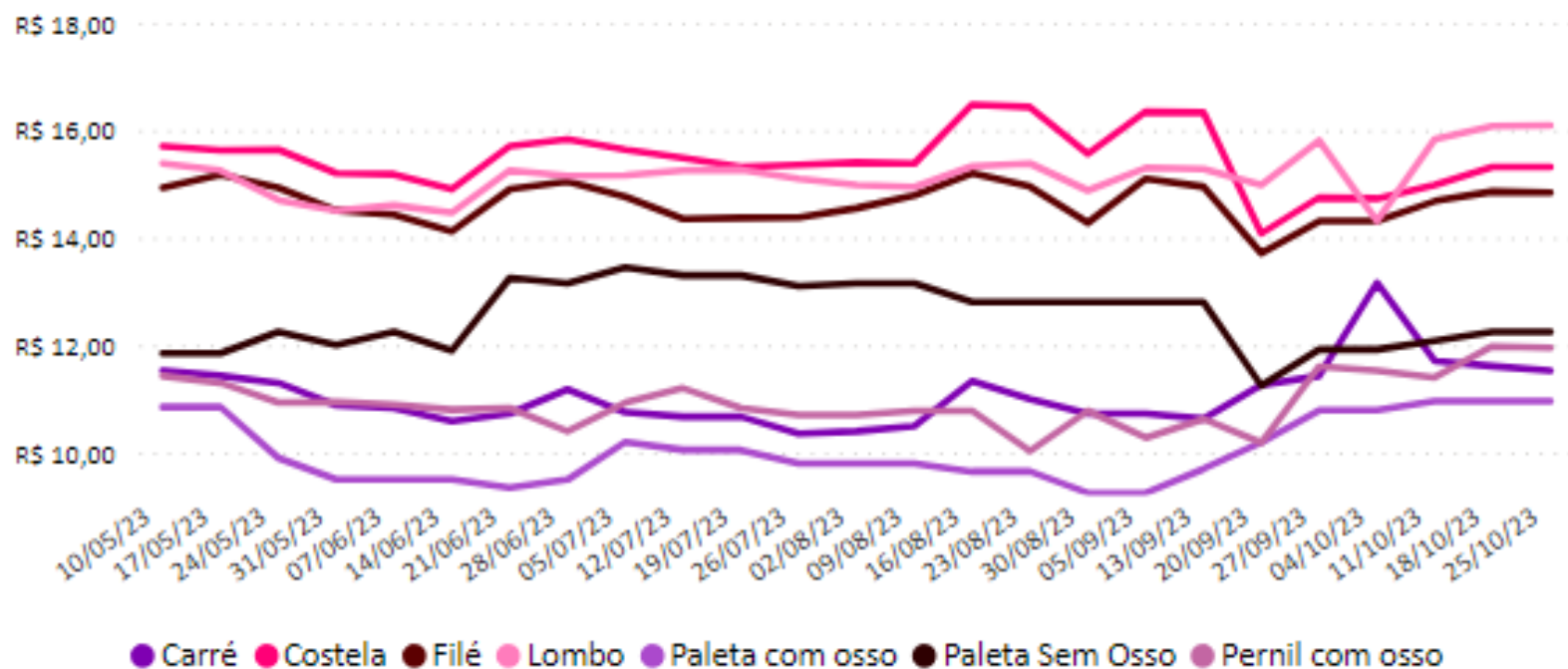
Fonte: Imea

Comparativo (R\$/kg)

| Item | Anterior | Atual | Varição semanal |
|-------------|----------|-------|-----------------|
| Filé mignon | 28,50 | 28,50 | 0,00% |
| Costela | 23,04 | 22,29 | -3,25% |
| Lombo | 20,42 | 20,42 | 0,00% |
| Pernil | 16,92 | 16,92 | 0,00% |
| Carré | 15,20 | 15,20 | 0,00% |
| Paleta | 14,22 | 13,45 | -5,42% |

Atacado em MT

Gráfico 10 - Preços dos cortes de suíno no atacado em Mato Grosso (R\$/kg):



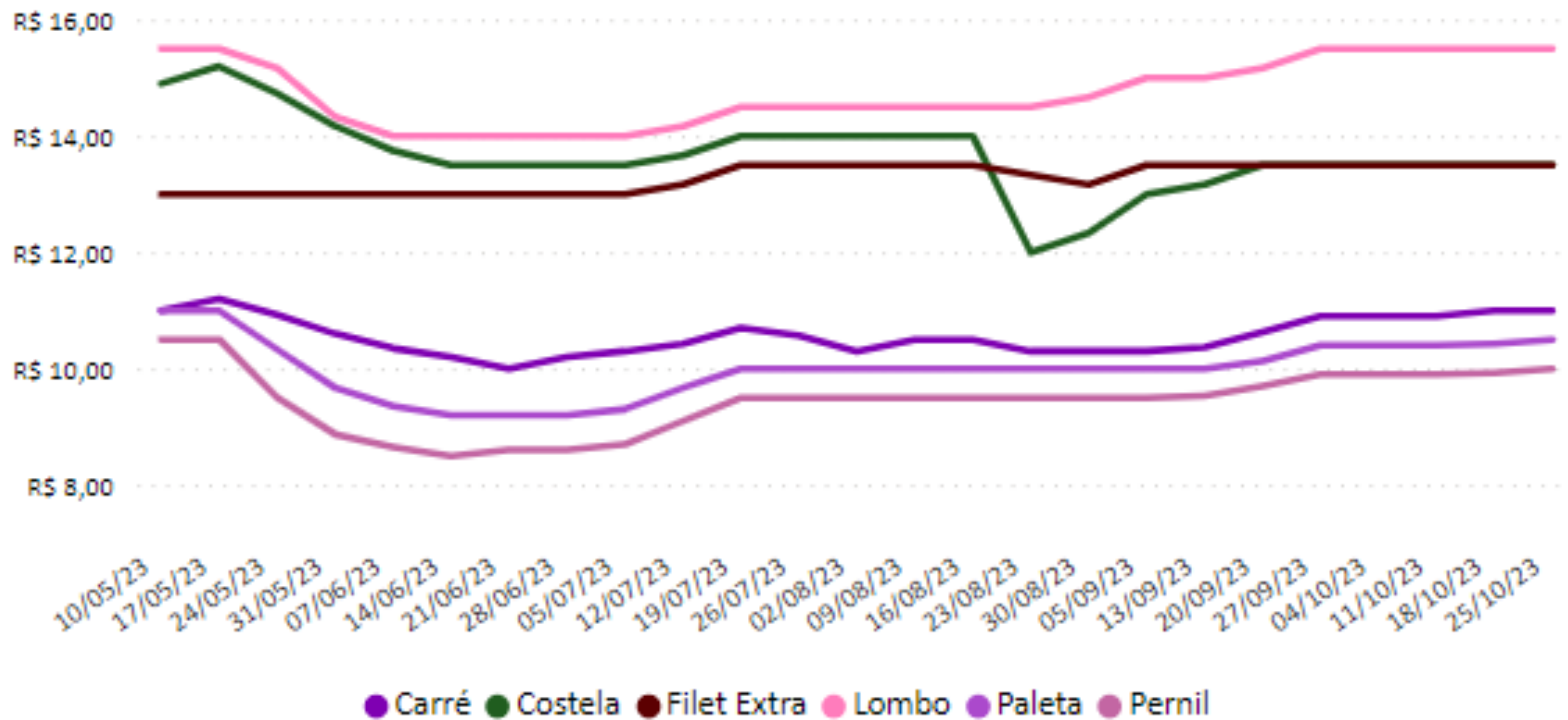
Fonte: Imea

Comparativo (R\$/kg)

| Item | Anterior | Atual | Varição semanal |
|-----------------|-----------|-----------|-----------------|
| Lombo | R\$ 16,08 | R\$ 16,09 | 0,06% |
| Costela | R\$ 15,32 | R\$ 15,32 | 0,00% |
| Filé | R\$ 14,86 | R\$ 14,84 | -0,13% |
| Paleta Sem Osso | R\$ 12,25 | R\$ 12,25 | 0,00% |
| Pernil com osso | R\$ 11,98 | R\$ 11,95 | -0,25% |
| Carré | R\$ 11,61 | R\$ 11,53 | -0,69% |
| Paleta com osso | R\$ 10,96 | R\$ 10,96 | 0,00% |

Atacado em São Paulo

Gráfico II - Preços dos cortes de suínos no atacado em São Paulo (R\$/kg):



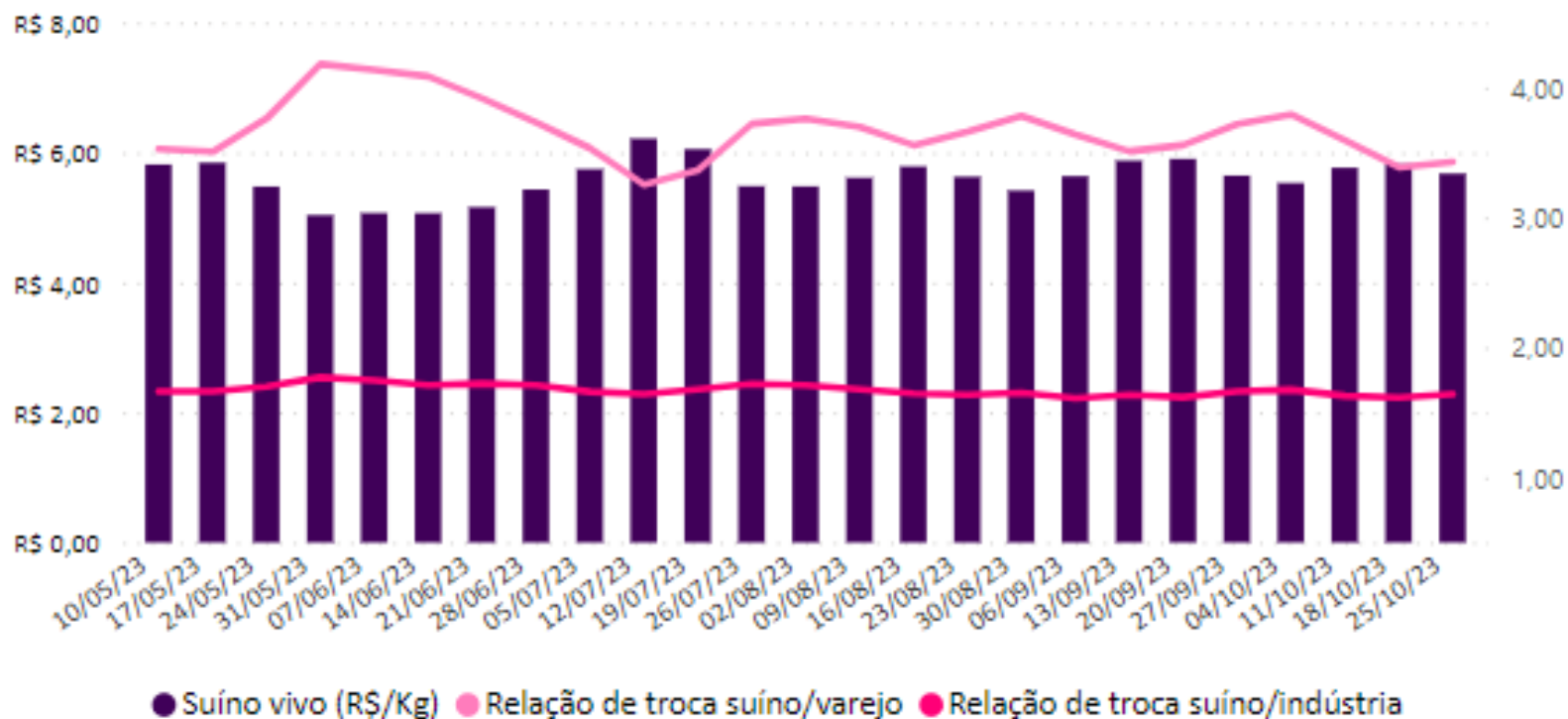
Fonte: Intercarnes

Comparativo (R\$/kg)

| Item | Anterior | Atual | Varição semanal |
|-------------|-----------|-----------|-----------------|
| Lombo | R\$ 15,50 | R\$ 15,50 | 0,00% |
| Costela | R\$ 13,50 | R\$ 13,50 | 0,00% |
| Filet Extra | R\$ 13,50 | R\$ 13,50 | 0,00% |
| Carré | R\$ 11,00 | R\$ 11,00 | 0,00% |
| Paleta | R\$ 10,43 | R\$ 10,50 | 0,67% |
| Pernil | R\$ 9,93 | R\$ 10,00 | 0,70% |

Relação entre os preços

Gráfico 12 – Índice comparativo do suíno vivo/varejo e suíno vivo/indústria em MT:

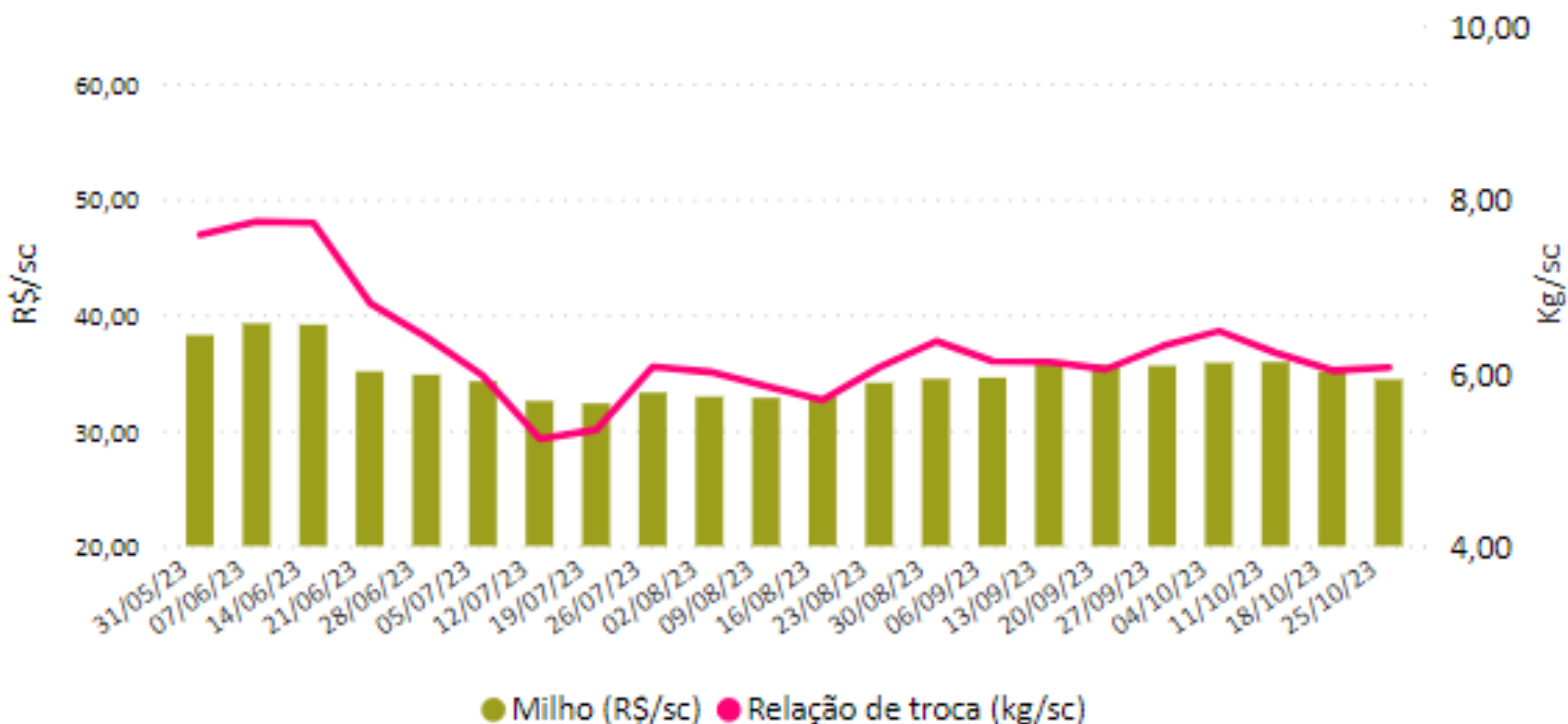


Fonte: Imea

| Comparativo | | | |
|-------------------------|----------|-------|-----------------|
| Item | Anterior | Atual | Varição semanal |
| Relação suíno/indústria | 1,61 | 1,64 | 1,69% |
| Relação suíno/varejo | 3,39 | 3,43 | 1,25% |

Relação de troca

Gráfico 13 - Relação de troca suíno vivo/milho (kg/sc) em MT:

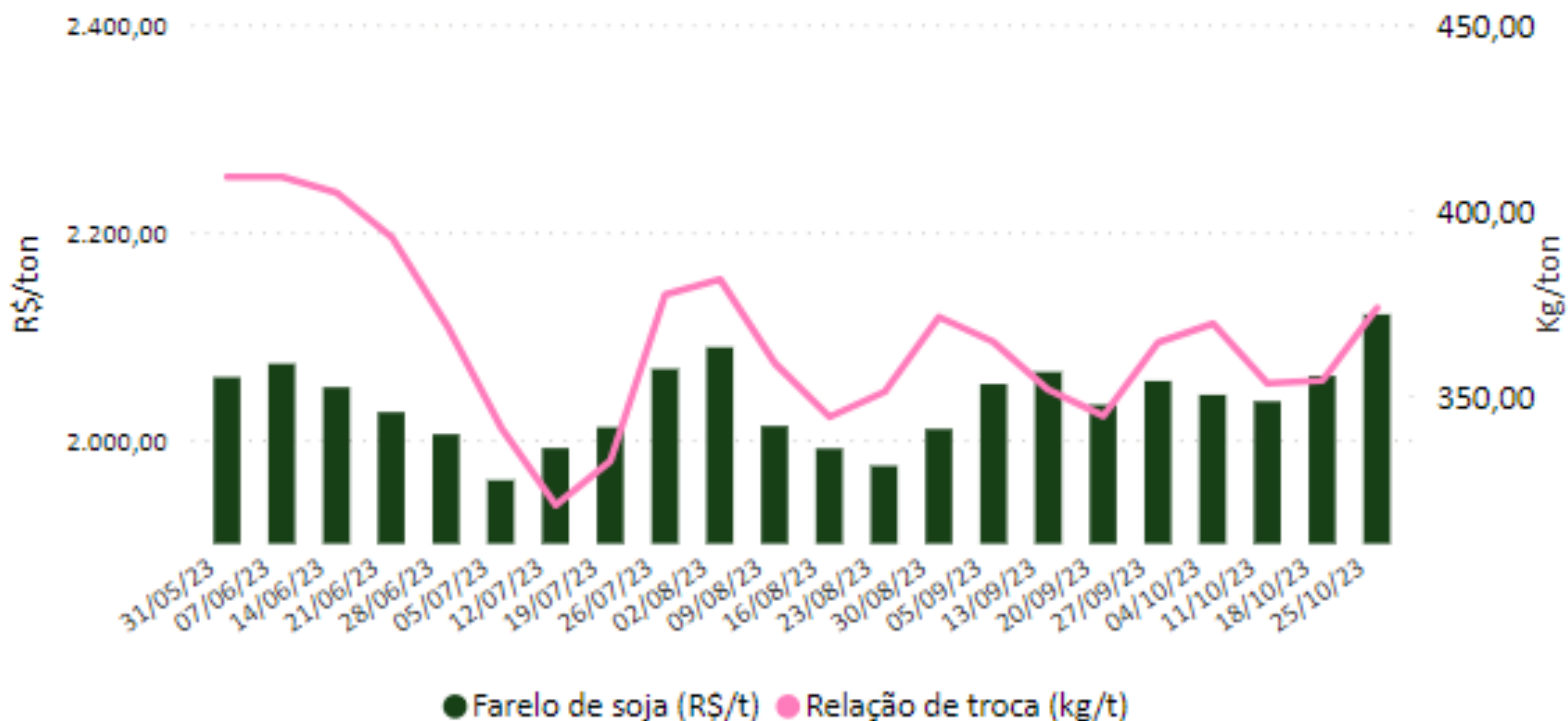


Fonte: Imea

| Comparativo | | | |
|--------------------------|----------|-------|------------------|
| Item | Anterior | Atual | Variação semanal |
| Milho (R\$/sc) | 35,07 | 34,40 | -1,91% |
| Relação de troca (kg/sc) | 6,02 | 6,06 | 0,61% |

Relação de troca

Gráfico 14 - Relação de troca suíno vivo/farelo de soja (kg/t) em MT:

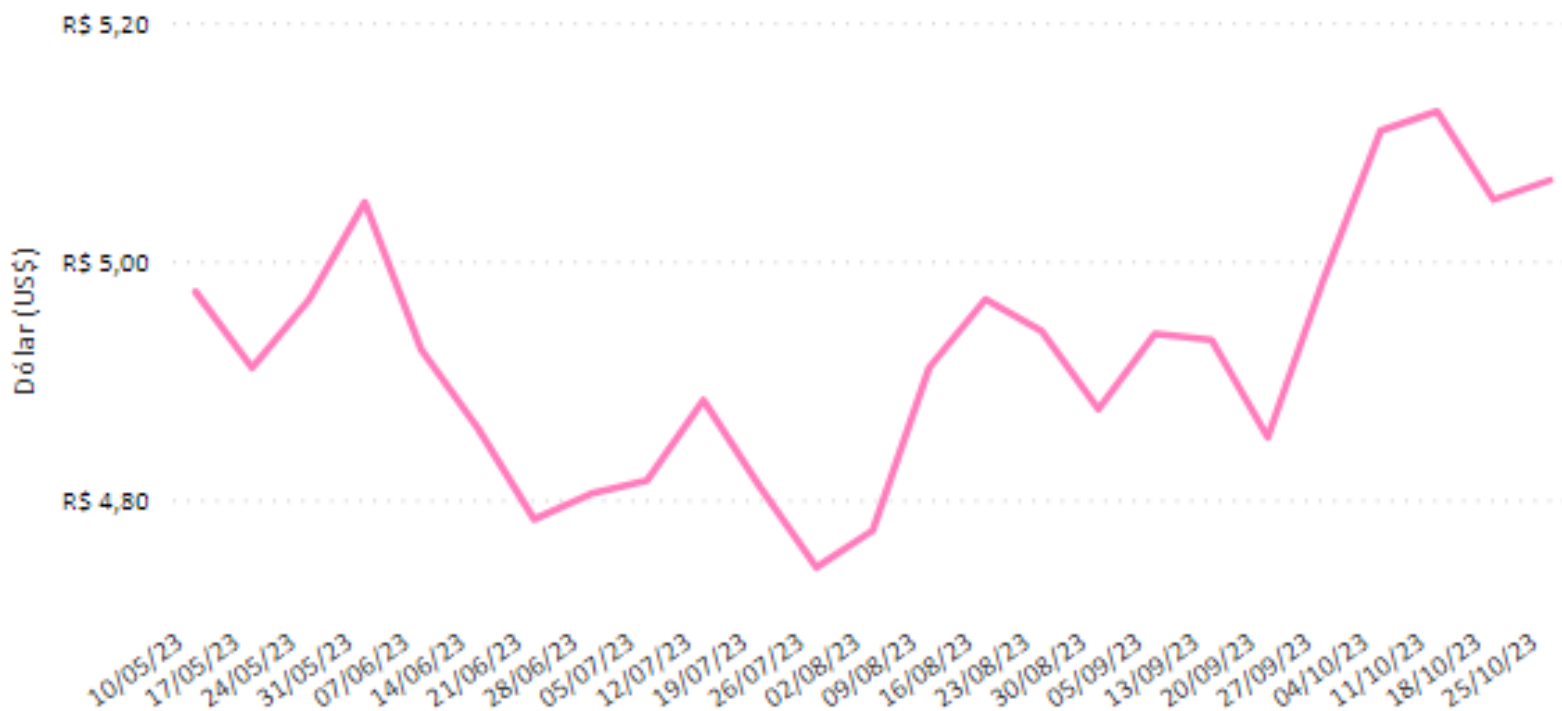


Fonte: Imea

| Comparativo | | | |
|-------------------------|----------|---------|-----------------|
| Item | Anterior | Atual | Varição semanal |
| Farelo de soja (R\$/t) | 2.061,67 | 2120,83 | 2,87% |
| Relação de troca (kg/t) | 354,06 | 373,56 | 5,51% |

Taxa de câmbio

Gráfico 15 – Preço semanal médio¹ do dólar (R\$/US\$):



¹ média calculada com a cotação de segunda, terça a quarta-feira. Fonte: Banco Central

Comparativo (R\$/US\$)

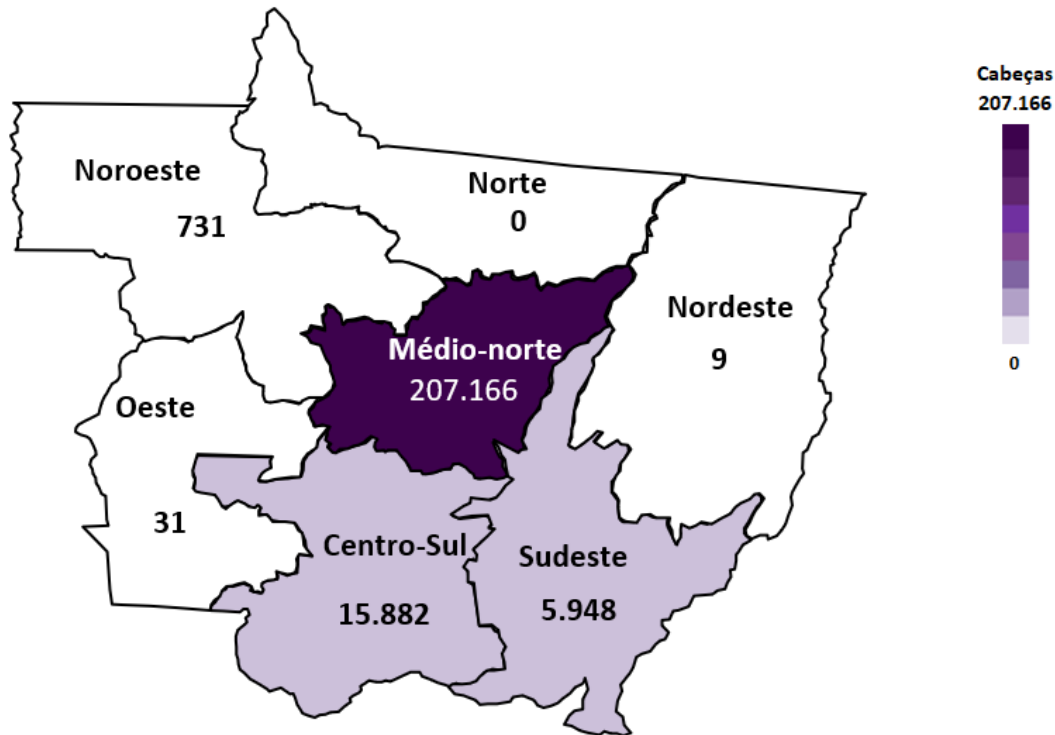
| Item | Anterior | Atual | Variação semanal |
|-------|----------|-------|------------------|
| Dólar | 5,05 | 5,07 | 0,32% |

Oferta e demanda



Oferta em MT

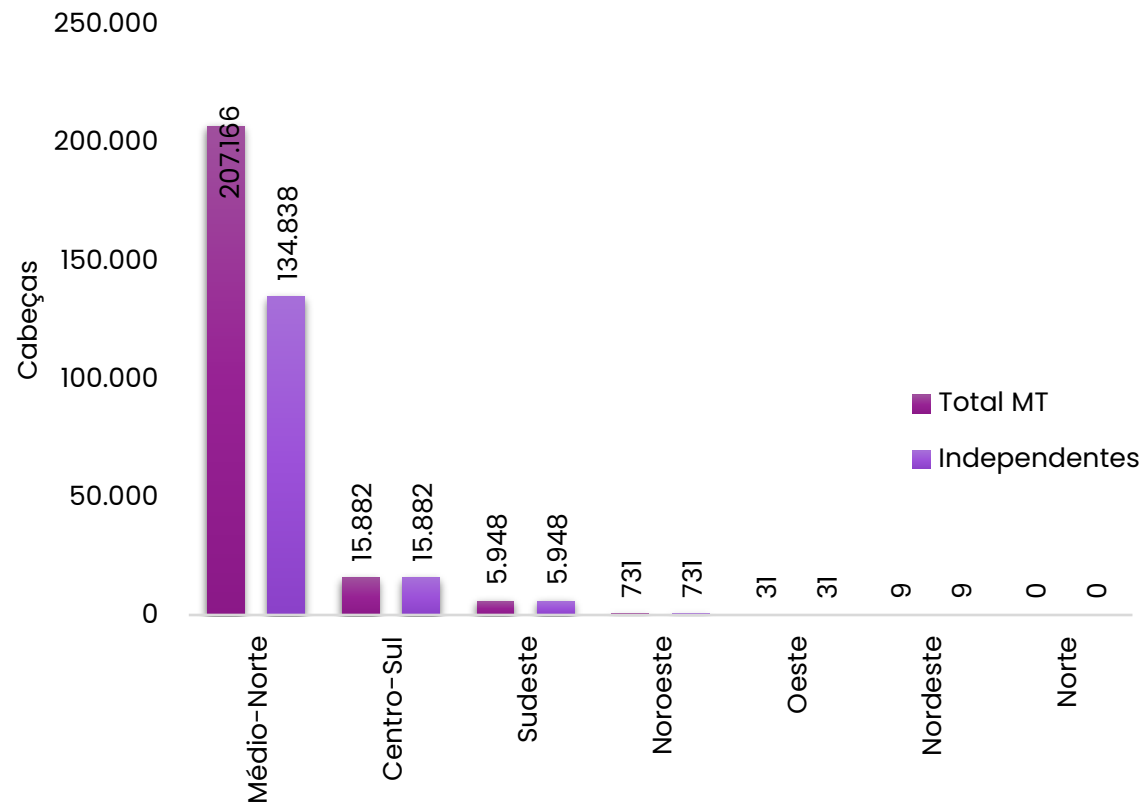
Mapa 1 – Abate total de suínos em Mato Grosso por região em setembro/23:



TOTAL SETEMBRO: 229.767 Cabeças

Fonte: Indea-MT

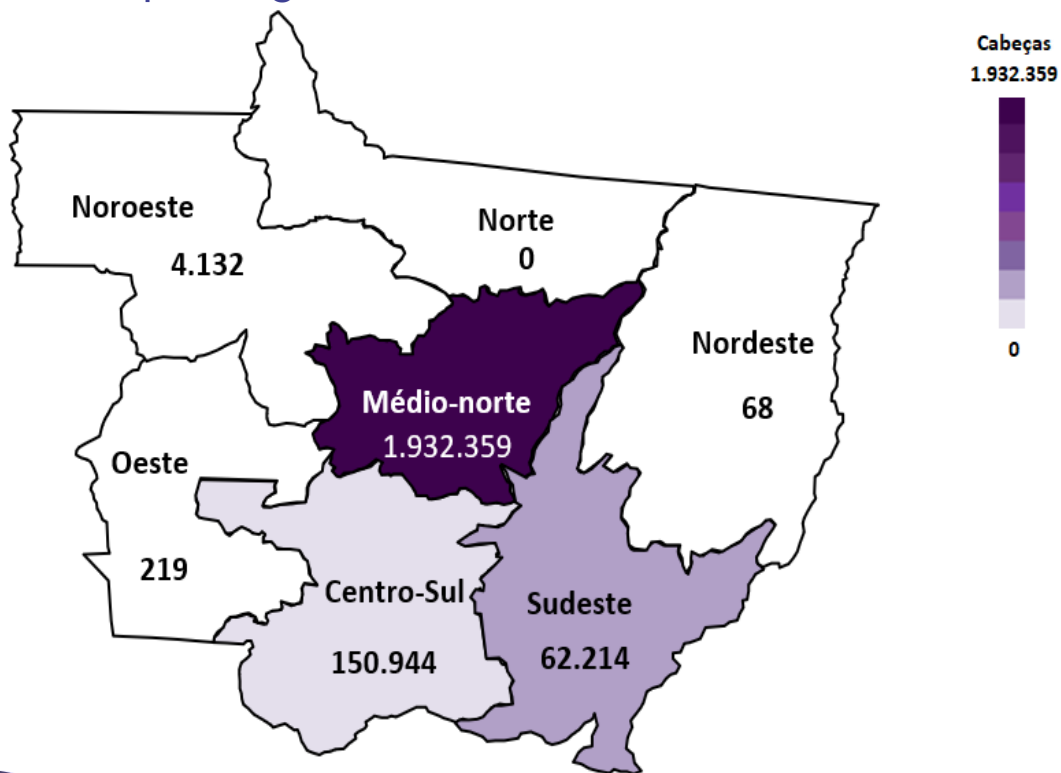
Gráfico 16 – Abate de suínos independentes¹ em Mato Grosso em setembro/23:



¹Retirou-se as GTA's de abate com destino aos municípios de Lucas do Rio Verde e Nova Mutum, onde encontram-se os frigoríficos que não participam da formação do preço da bolsa – MT. Fonte: Indea –MT.

Oferta em MT

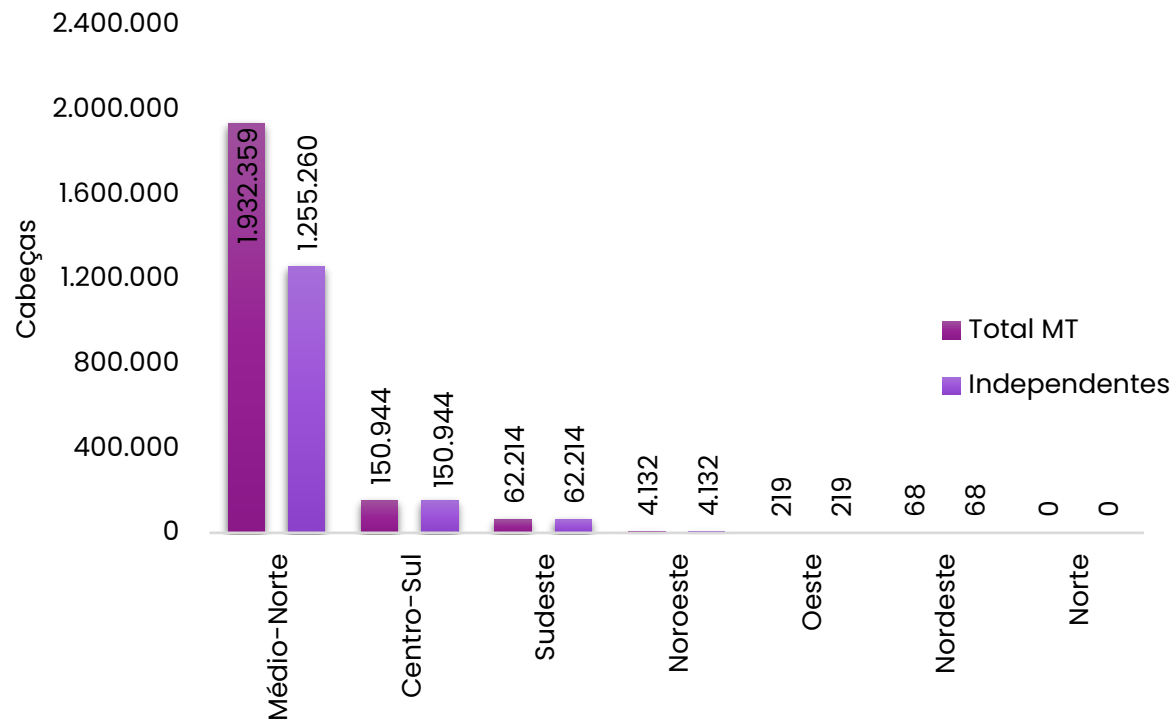
Mapa 2 – Abate total de suínos em Mato Grosso por região em 2023¹:



TOTAL 2023: 2.149.936 Cabeças

Fonte: Indea-MT

Gráfico 17 – Abate de suíno independentes¹ em Mato Grosso em 2023²:



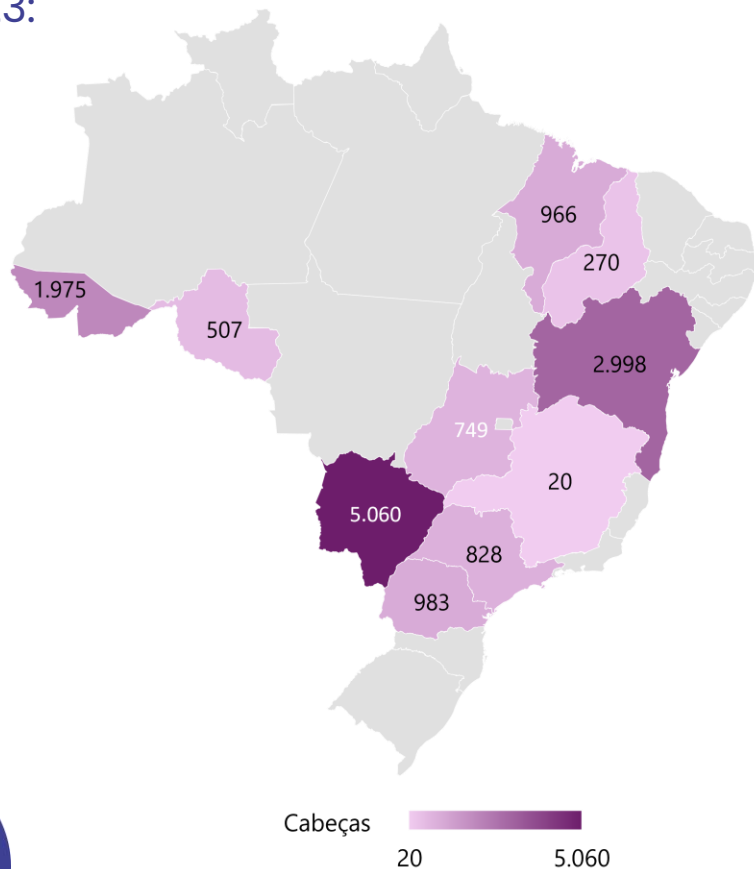
¹ Retirou-se as GTA's de abate com destino aos municípios de Lucas do Rio Verde e Nova Mutum, onde encontram-se os frigoríficos que não participam da formação do preço da bolsa – MT.

² Acumulado de jan-set/23.

Fonte: Indea – MT.

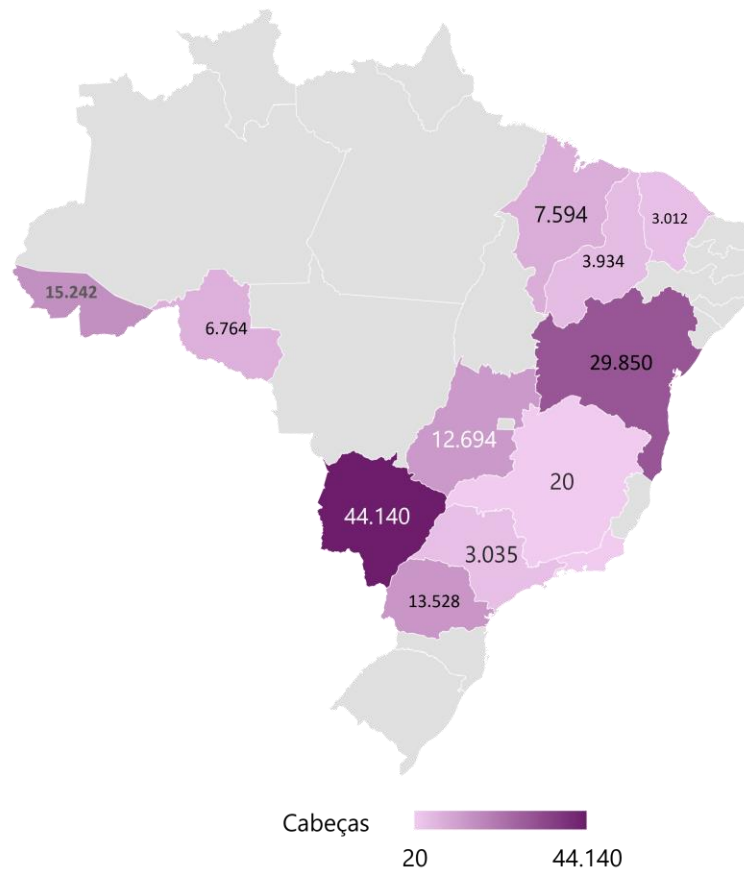
Demanda interestadual

Gráfico 18 – Suínos produzidos em Mato Grosso e enviados para abate em outros estados em set/23:



Fonte: Indea-MT

Gráfico 19 – Suínos produzidos em Mato Grosso e enviados para abate em outros estados em 2023¹:

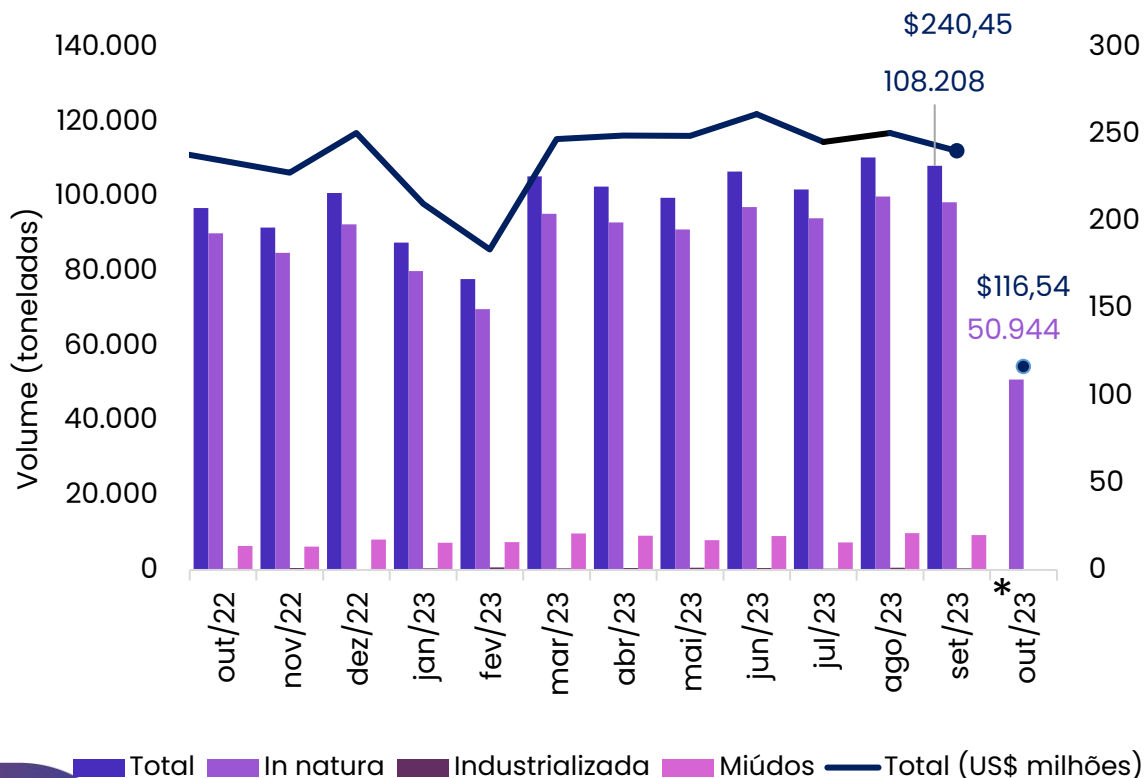


¹Acumulado de jan-set/23
Fonte: Indea-MT

28

Demanda internacional

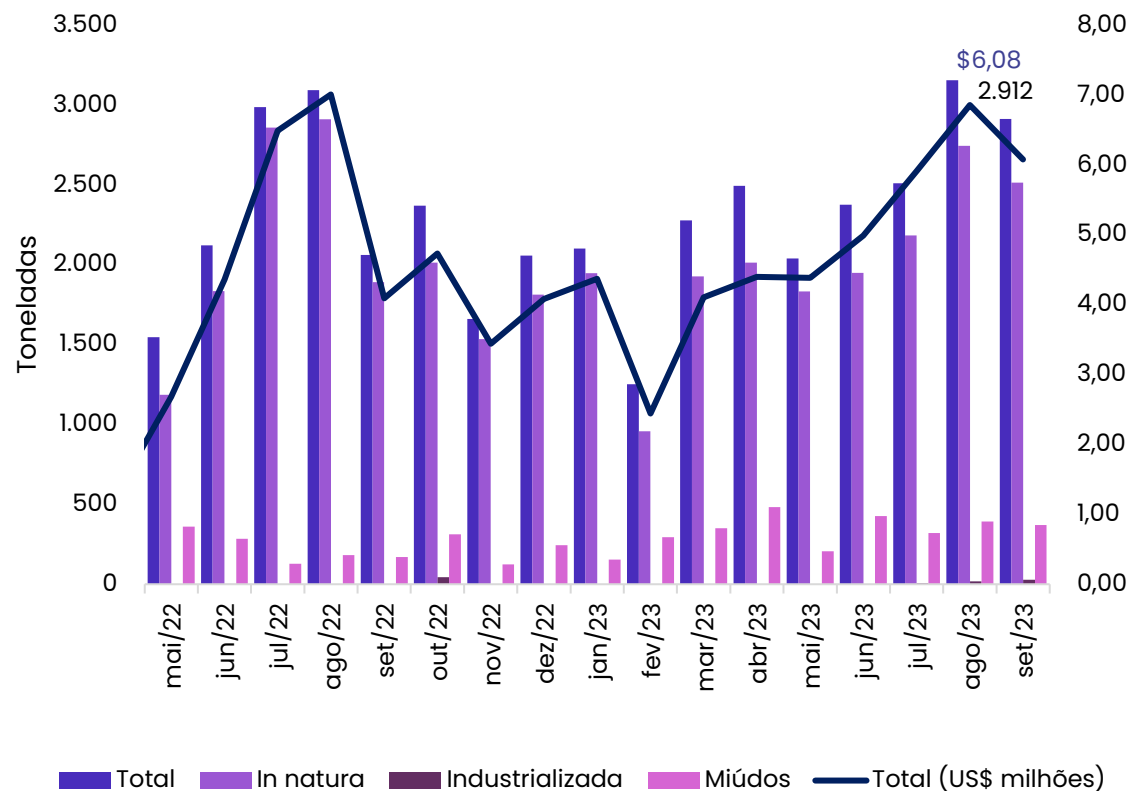
Gráfico 20 - Exportações brasileiras de carne suína (volume e US\$):



*Acumulado até a 3ª semana de outubro (14 dias úteis)

Fonte: Secex

Gráfico 21- Exportações mato-grossenses de carne suína (volume e US\$):



Fonte: Secex

