

ELABORAÇÃO:



# Relatório **Semanal**

• • • • 22 de agosto | 2024

# ÍNDICE

Mercado de Suínos.....	03
Preços de outras proteínas.....	06
Comparativos.....	09
Oferta e demanda.....	25

# **Mercado de Suínos**



# Preço da bolsa de Suínos

## Série de preços semanais da bolsa de suínos em Mato Grosso

Item	Coleta	Unidade	Data início	Data fim	Preço
Suíno vivo	Semanal	R\$/kg	29-jul	3-ago	6,95
Suíno vivo	Semanal	R\$/kg	5-ago	10-ago	6,95
Suíno vivo	Semanal	R\$/kg	12-ago	17-ago	7,40
Suíno vivo	Semanal	R\$/kg	19-mai	24-ago	7,90

## Preço da bolsa<sup>1</sup> de suínos

Item	Coleta	Unidade	19-ago a 24-ago	26-ago a 31-ago	Variação
Preço bolsa – MT <sup>2</sup>	Semanal	R\$/kg	7,90	-	-
Preço bolsa – SP <sup>3</sup>	Semanal	R\$/kg	8,96	9,06	1,19%
Preço bolsa – MG <sup>4</sup>	Semanal	R\$/kg	9,00	9,00	0,00%

<sup>1</sup> preços a serem negociados no período descrito.

<sup>2</sup> Acrismat

<sup>3</sup> APCS

<sup>4</sup>ASEMG

Nesta semana, o preço da bolsa de suíno vivo de Mato Grosso apresentou avanço de 6,76% em relação à semana passada e ficou **aberta** em R\$ 7,90/kg. Ademais, a próxima reunião da bolsa de suíno vivo na praça mato-grossense será realizada no dia 22/08/2024 às 16h00.

Para as negociações da próxima semana, na praça de Minas Gerais a bolsa apresentou estabilidade na comparação semanal, permanecendo fechada em R\$ 9,00/kg. Já na praça paulista, o preço da bolsa avançou pela quarta semana consecutiva, com alta de 1,19% ante a semana passada, ficando cotada em R\$ 9,06/Kg para a próxima semana.

# Mercado de Suínos

## Mercado em São Paulo

Item	Fonte	Praças	Coleta	Unidade	Anterior	Atual	Variação
Carcaça Especial	Jox	SP	Semanal	R\$/kg	12,17	12,93	6,24%
Carcaça Especial	Cepea	SP	Semanal	R\$/kg	12,21	12,62	3,36%
Carcaça Especial	Safras e mercado	SP	Semanal	R\$/kg	12,18	12,90	5,91%
Média das carcaças	03 institutos	SP	Semanal	R\$/kg	12,19	12,82	5,17%

## Mercado em Mato Grosso

Item	Fonte	Praças	Coleta	Unidade	Anterior	Atual	Variação
Carcaça comum	Imea	MT	Semanal	R\$/kg	11,67	12,34	5,74%
Suíno Vivo (Pago ao produtor)	Imea	MT	Semanal	R\$/kg	7,37	7,88	6,91%
Diferencial de Base das Carcaças	Imea e Cepea	MT - SP	Semanal	%	-4,38	-2,18	2,20 p.p.

## Sugestão de preços

Item	Fonte	Praças	Coleta	Unidade	Anterior	Atual	Variação
Preço DENTRO do Estado	60% da média	SP	Semanal	R\$/kg	7,31	7,69	5,17%
Preço FORA do Estado	62% da média	SP	Semanal	R\$/kg	7,55	7,95	5,17%
Preço FORA do Estado com ICMS	62% da média	SP	Semanal	R\$/kg	8,46	8,90	5,17%

Em São Paulo, o preço da carcaça suína apresentou avanço de 5,17% no comparativo semanal. Considerando a média calculada a partir dos dados dos institutos Safras e Mercado, Jox e Cepea, o valor médio da carcaça suína ficou em R\$ 12,82/kg.

Em Mato Grosso, os produtores receberam, em média, R\$ 7,88/Kg no suíno vivo nesta semana, ajuste positivo de 6,19% ante a última semana. No mesmo movimento do do terminado, o preço da carcaça suína apresentou alta de 5,74%, sendo comercializada em média a R\$ 12,34/kg no estado.

# Preços de outras proteínas



# Mercado de **bovinos**

## Mercado em Mato Grosso

Item	Fonte	Praças	Coleta	Unidade	Anterior	Atual	Varição
Boi gordo à vista	Imea	MT	Semanal	R\$/@	205,19	206,75	0,76%
Carcaça Casada	Imea	MT	Semanal	R\$/kg	15,43	15,68	1,62%
Diferencial de Base das Carcaças	Imea e Cepea	MT - SP	Semanal	%	-3,54	-1,98	1,56 p.p.

## Mercado em São Paulo

Item	Fonte	Praças	Coleta	Unidade	Anterior	Atual	Varição
Boi gordo à vista	Cepea	SP	Semanal	R\$/@	234,80	234,10	-0,30%
Carcaça Casada	Intercarnes	SP	Semanal	R\$/kg	16,00	16,00	0,00%

Nesta semana, o preço da arroba do boi gordo na praça mato-grossense esteve negociada na média de R\$ 206,75/@, ajuste positivo de 0,76% no comparativo semanal. No mesmo movimento, o preço da carcaça casada do boi teve avanço de 1,62% ante a última semana, comercializada em média a R\$ 15,68/kg.

Em relação a praça paulista, o preço da arroba do boi gordo caiu 0,30% ante a última semana, ficando cotada na média de R\$ 234,10/@, segundo o Cepea. Ainda mais, a cotação da carcaça casada não apresentou variação no mesmo comparativo, segundo relatório do Intercarnes as negociações se mantiveram na média de R\$ 16,00/kg.

# Mercado de aves

## Mercado em São Paulo

Item	Fonte	Praças	Coleta	Unidade	Anterior	Atual	Variação
Frango congelado	Cepea	SP	Semanal	R\$/kg	7,13	7,20	0,98%
Frango resfriado	Cepea	SP	Semanal	R\$/kg	7,38	7,40	0,27%
Frango congelado	Jox	SP	Semanal	R\$/kg	6,53	6,27	-3,98%
Frango resfriado	Jox	SP	Semanal	R\$/kg	6,63	6,37	-3,92%
Frango congelado	Intercarnes	SP	Semanal	R\$/kg	7,38	7,50	1,63%
Frango resfriado	Intercarnes	SP	Semanal	R\$/kg	7,50	7,50	0,00%
Média do Frango Congelado	03 institutos	SP	Semanal	R\$/kg	7,01	6,99	-0,33%
Média do Frango Resfriado	03 institutos	SP	Semanal	R\$/kg	7,17	7,09	-1,12%

Em São Paulo, com base na média dos dados fornecidos pelos institutos Intercarnes, Jox e Cepea, os preços do frango congelado e do frango resfriado caíram em relação aos valores praticados na semana anterior.

Nesta semana, o preço médio do frango congelado foi de R\$ 6,99/kg, enquanto o do frango resfriado foi de R\$ 7,09/kg, representando quedas de 0,33% e 1,12%, respectivamente.

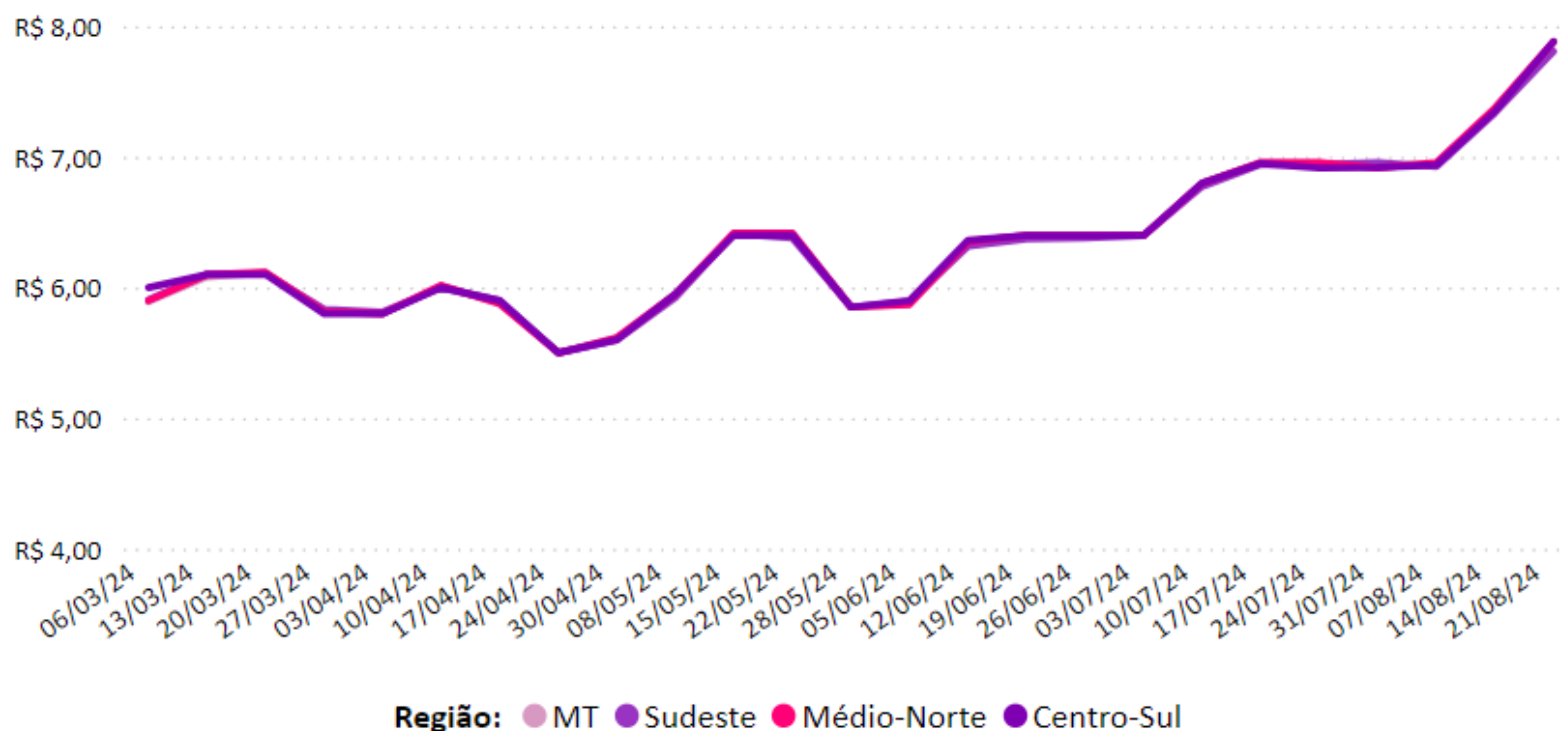


# Comparativos



# Preços

Gráfico 1 - Média ponderada dos preços do suíno vivo pago ao produtor nas macrorregiões de Mato Grosso (R\$/kg):



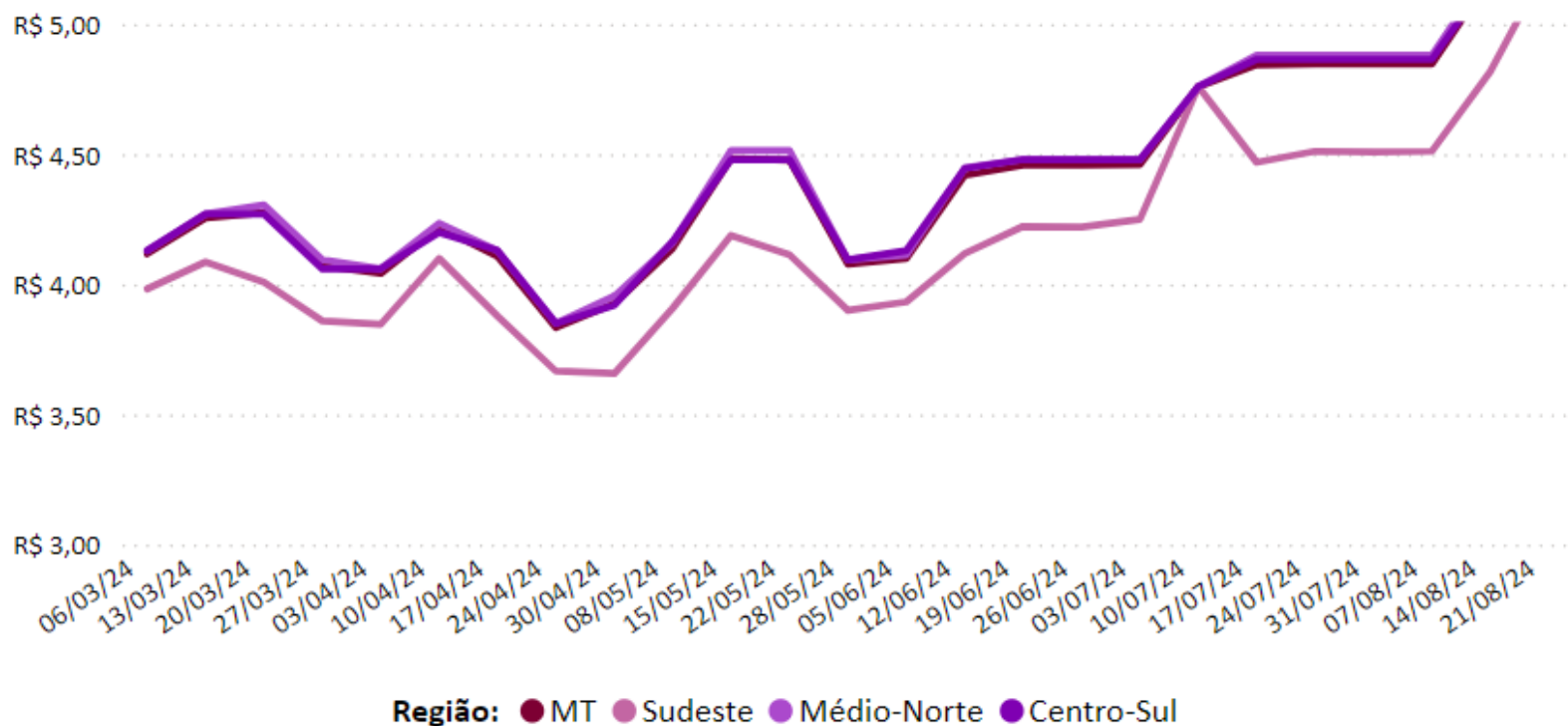
Fonte: Imea

## Comparativo (R\$/kg)

Item	Anterior	Atual	Varição semanal
Médio-Norte	R\$ 7,38	R\$ 7,88	6,89%
Centro-Sul	R\$ 7,35	R\$ 7,88	7,26%
MT	R\$ 7,37	R\$ 7,88	6,91%
Sudeste	R\$ 7,34	R\$ 7,81	6,42%

# Preços

Gráfico 2 - Média ponderada dos preços da matriz para descarte pago ao produtor em Mato Grosso (R\$/kg):



Nota: O levantamento de matrizes iniciou em 11/05/2021

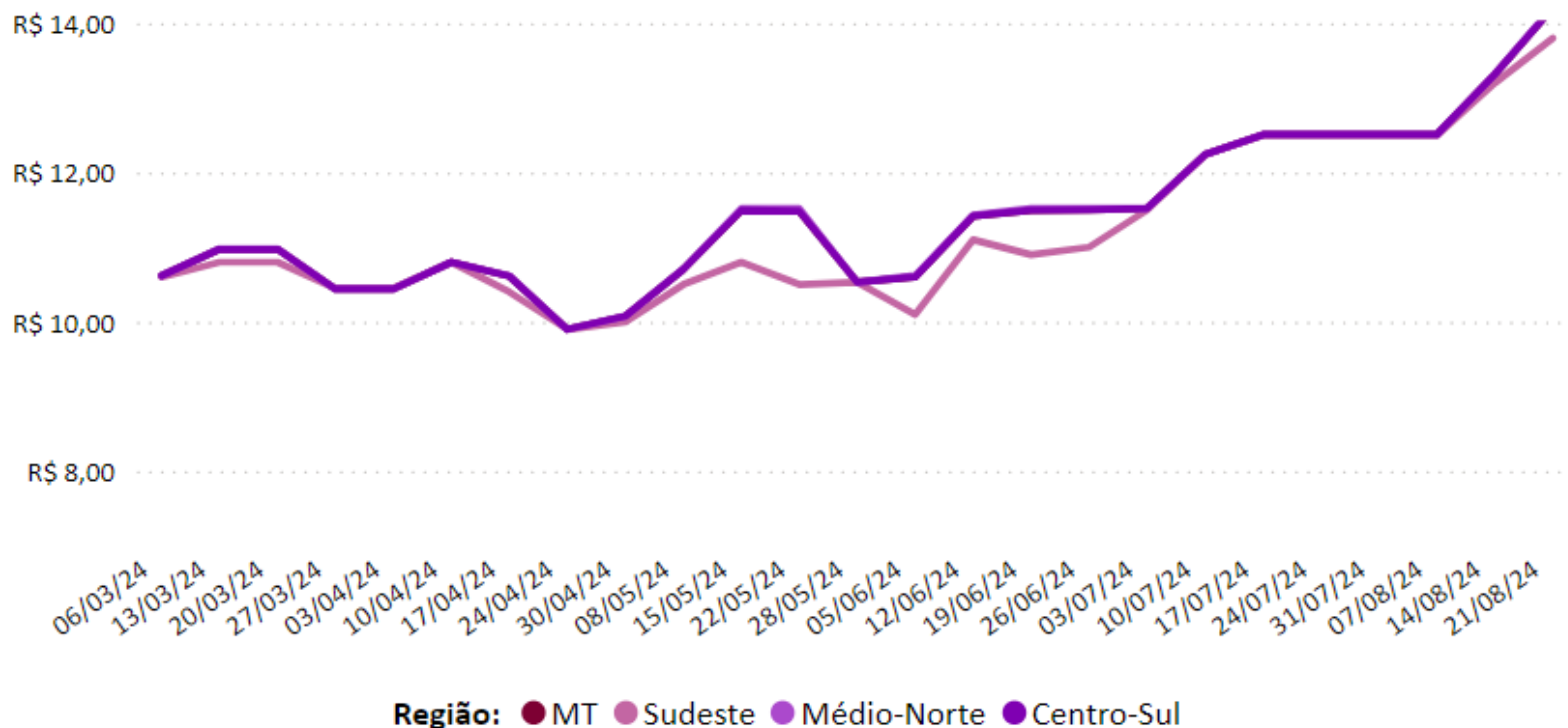
Fonte: Imea

## Comparativo (R\$/kg)

Item	Anterior	Atual	Variação semanal
Centro-Sul	R\$ 5,18	R\$ 5,53	6,76%
Médio-Norte	R\$ 5,22	R\$ 5,50	5,37%
MT	R\$ 5,18	R\$ 5,48	5,77%
Sudeste	R\$ 4,82	R\$ 5,24	8,65%

# Preços

Gráfico 3 - Média ponderada dos preços do leitão vivo pago ao produtor em Mato Grosso (R\$/kg):



Nota: Na semana do dia 29/03/23 na região sudeste não houveram comercializações.

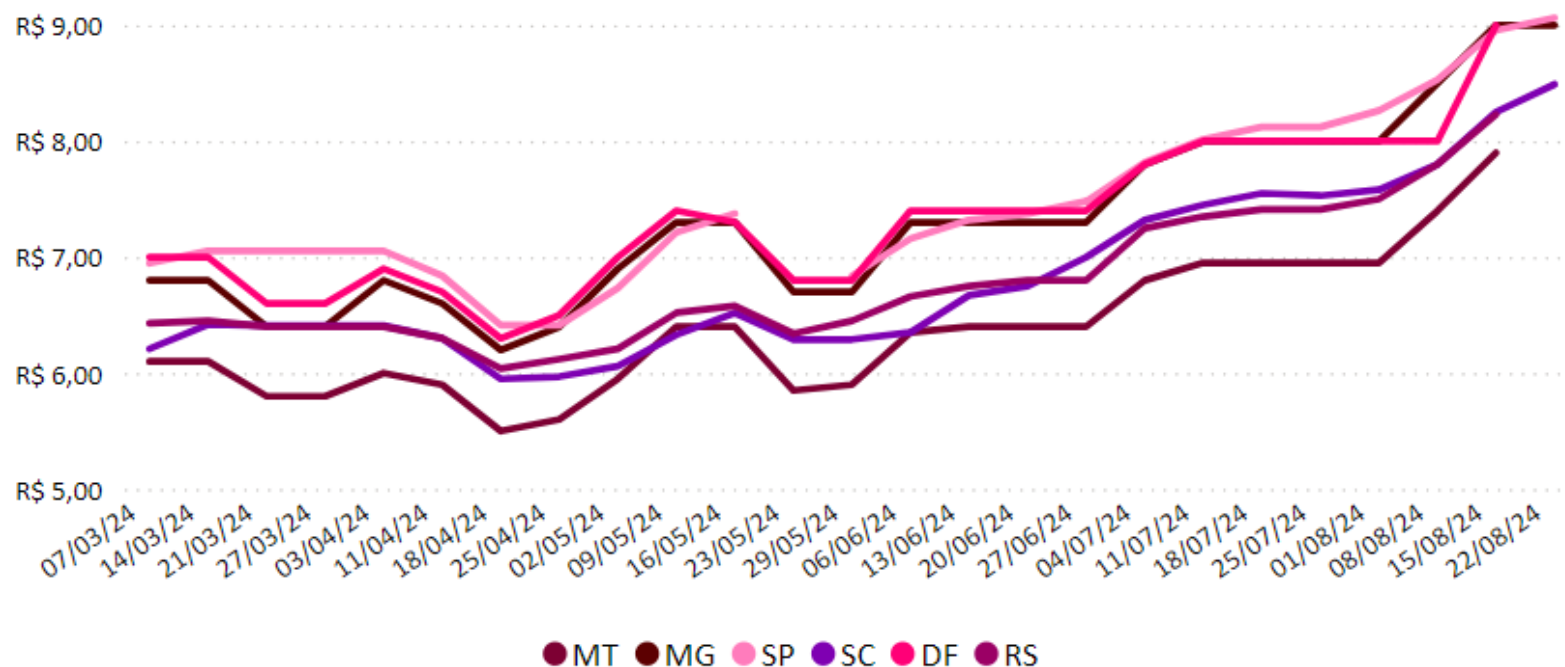
Fonte: Imea

## Comparativo (R\$/kg)

Item	Anterior	Atual	Varição semanal
Médio-Norte	R\$ 13,32	R\$ 14,22	6,76%
MT	R\$ 13,32	R\$ 14,20	6,67%
Centro-Sul	R\$ 13,32	R\$ 14,20	6,67%
Sudeste	R\$ 13,20	R\$ 13,80	4,55%

# Outras praças

Gráfico 4 - Média dos preços do suíno vivo negociados nas bolsas de Mato Grosso, Minas Gerais, São Paulo, Santa Catarina, Rio Grande do Sul e Distrito Federal (R\$/kg):



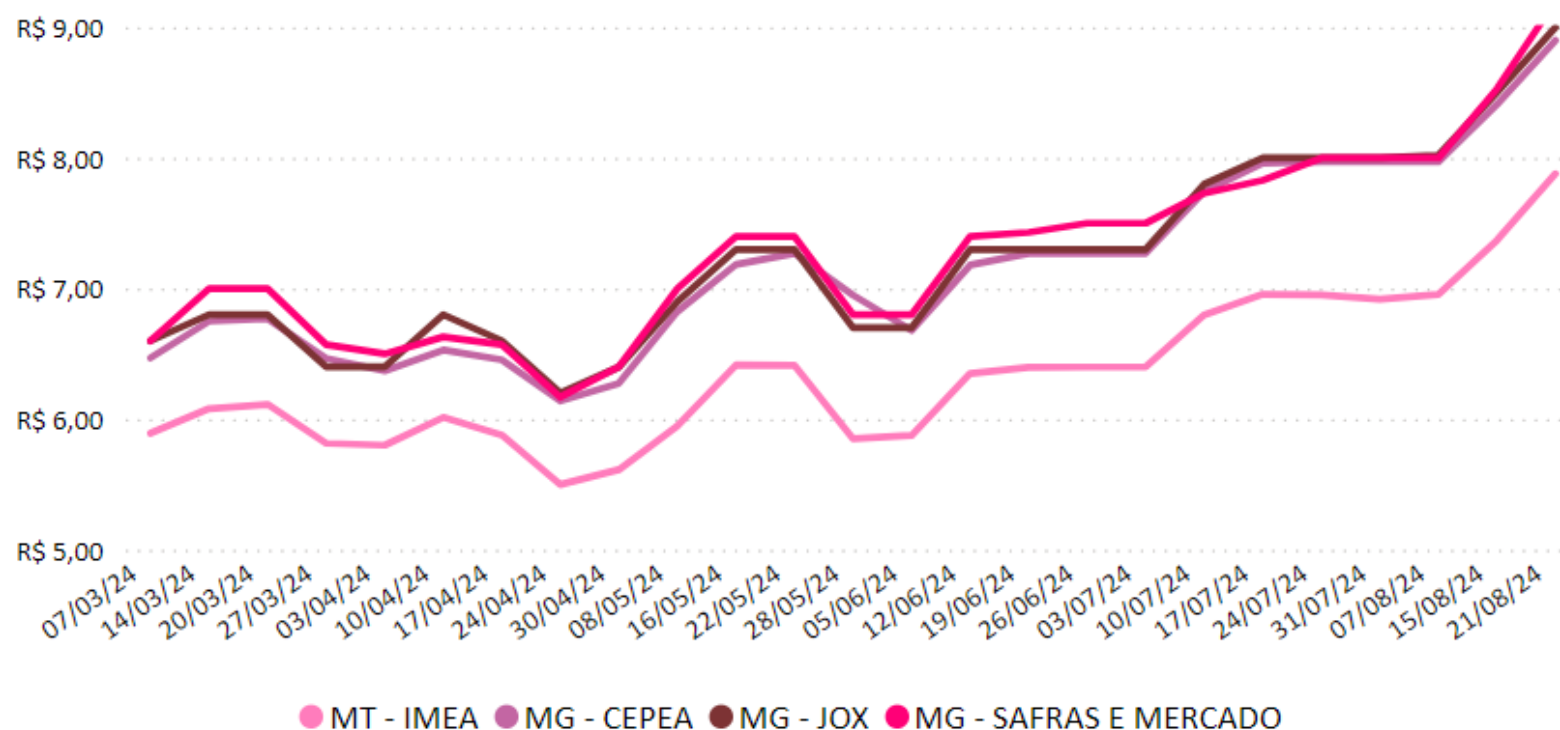
Nota: Na semana do dia 27/04/23, 14/06/2023, 27/07/2023 e 17/08/2023 não houveram negociações na bolsa de SP.  
Fonte: Acrismat, ASEMG, APCS, ACCS, ACSURS, DFSUIN.

## Comparativo (R\$/kg)

Item	Anterior	Atual	Varição semanal
SP	R\$ 8,96	R\$ 9,06	1,19%
MG	R\$ 9,00	R\$ 9,00	0,00%
SC	R\$ 8,25	R\$ 8,49	2,91%
MT	R\$ 7,90	-	-
PR	R\$ 8,16	-	-
RS	R\$ 8,23	-	-
DF	R\$ 9,00	-	-

# Preço em Minas Gerais

Gráfico 5 - Média dos preços do suíno vivo pago ao produtor em Minas Gerais e Mato Grosso (R\$/kg):



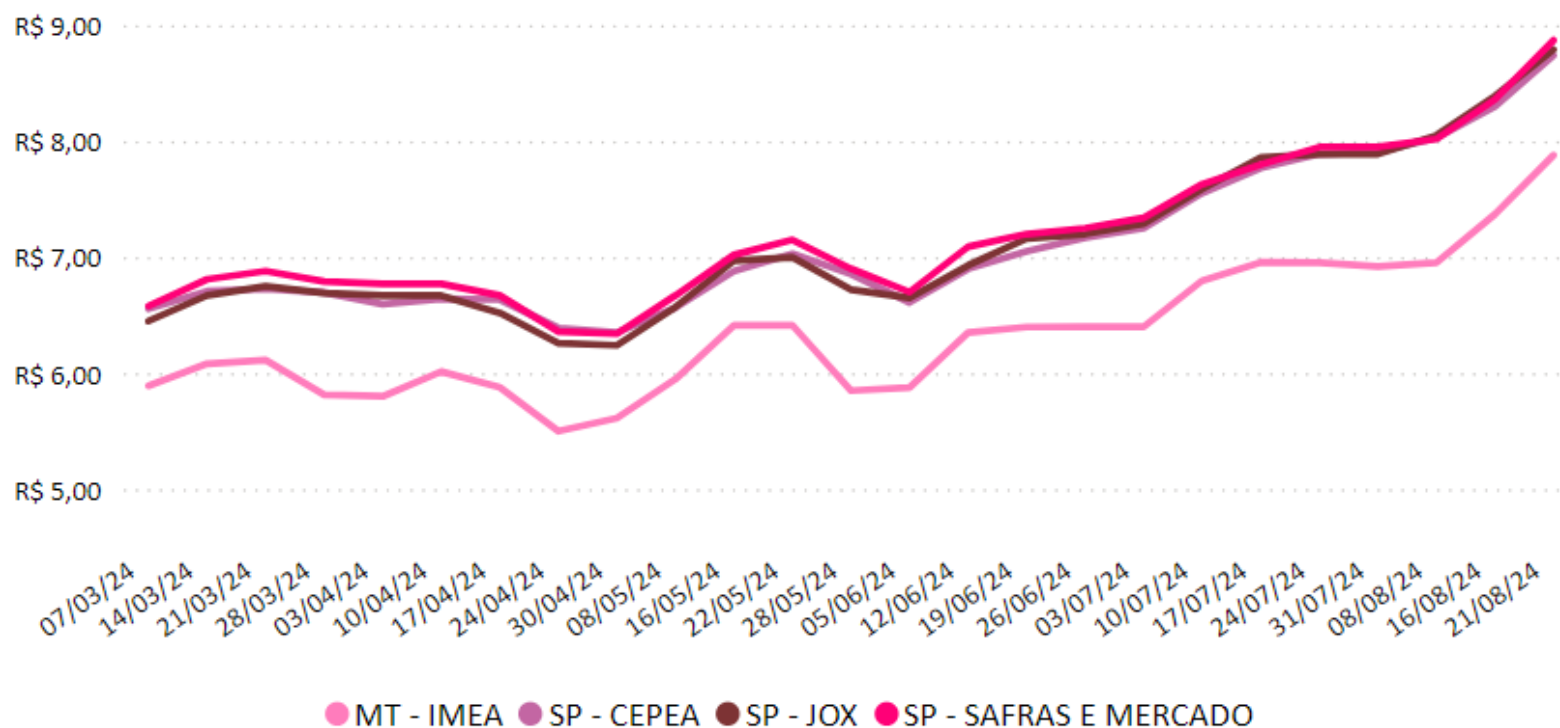
Fonte: Imea, Safras e mercado, Cepea e Jox

## Comparativo (R\$/kg)

Item	Anterior	Atual	Variação semanal
MG - SAFRAS E MERCADO	R\$ 8,53	R\$ 9,20	7,85%
MG - JOX	R\$ 8,50	R\$ 9,00	5,88%
MG - CEPEA	R\$ 8,41	R\$ 8,90	5,83%
MT - IMEA	R\$ 7,37	R\$ 7,88	6,91%

# Preço em São Paulo

Gráfico 6 - Média dos preços do suíno vivo pago ao produtor em São Paulo e Mato Grosso (R\$/kg):



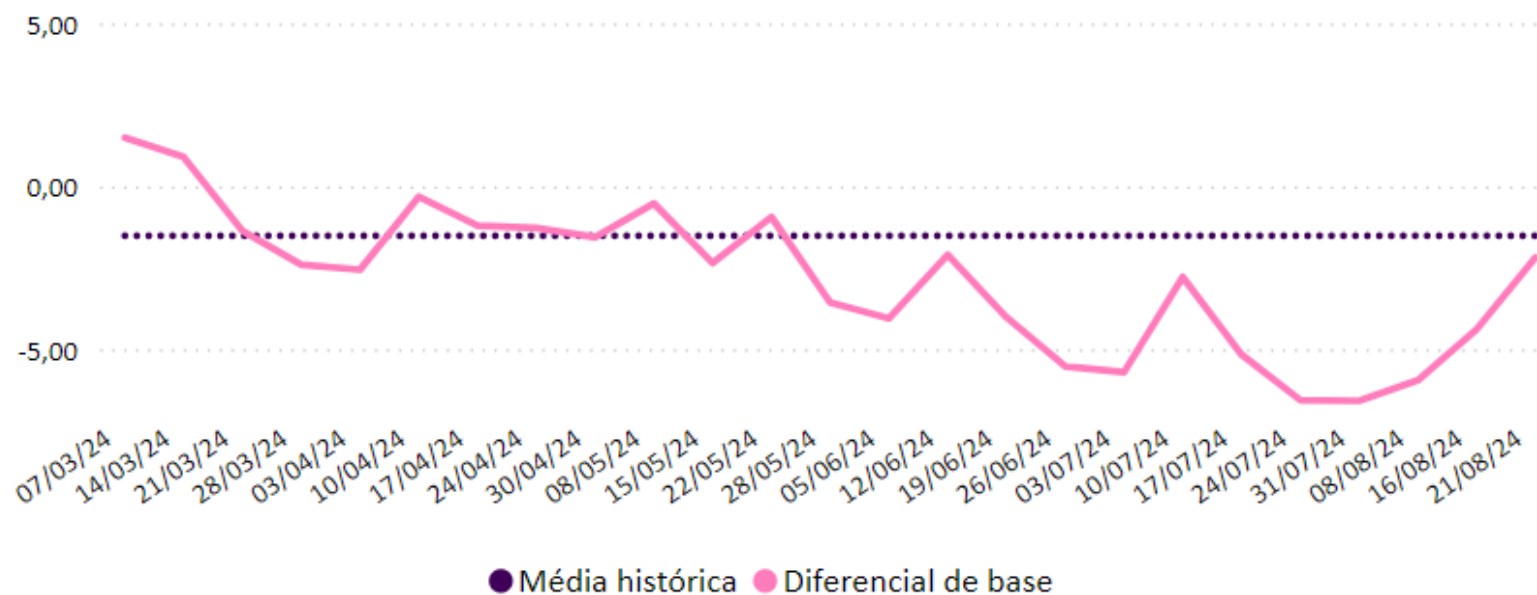
Fonte: Imea, Safras e mercado, Cepea e Jox

## Comparativo (R\$/kg)

Item	Anterior	Atual	Varição semanal
SP - SAFRAS E MERCADO	R\$ 8,36	R\$ 8,87	6,10%
SP - JOX	R\$ 8,39	R\$ 8,79	4,77%
SP - CEPEA	R\$ 8,30	R\$ 8,74	5,30%
MT - IMEA	R\$ 7,37	R\$ 7,88	6,91%

# Diferença entre as praças

Gráfico 7 – Diferencial de base entre as carcaças suínas de Mato Grosso e São Paulo (%):



<sup>1</sup> Início da série em janeiro de 2014.  
Fonte: Imea e Cepea

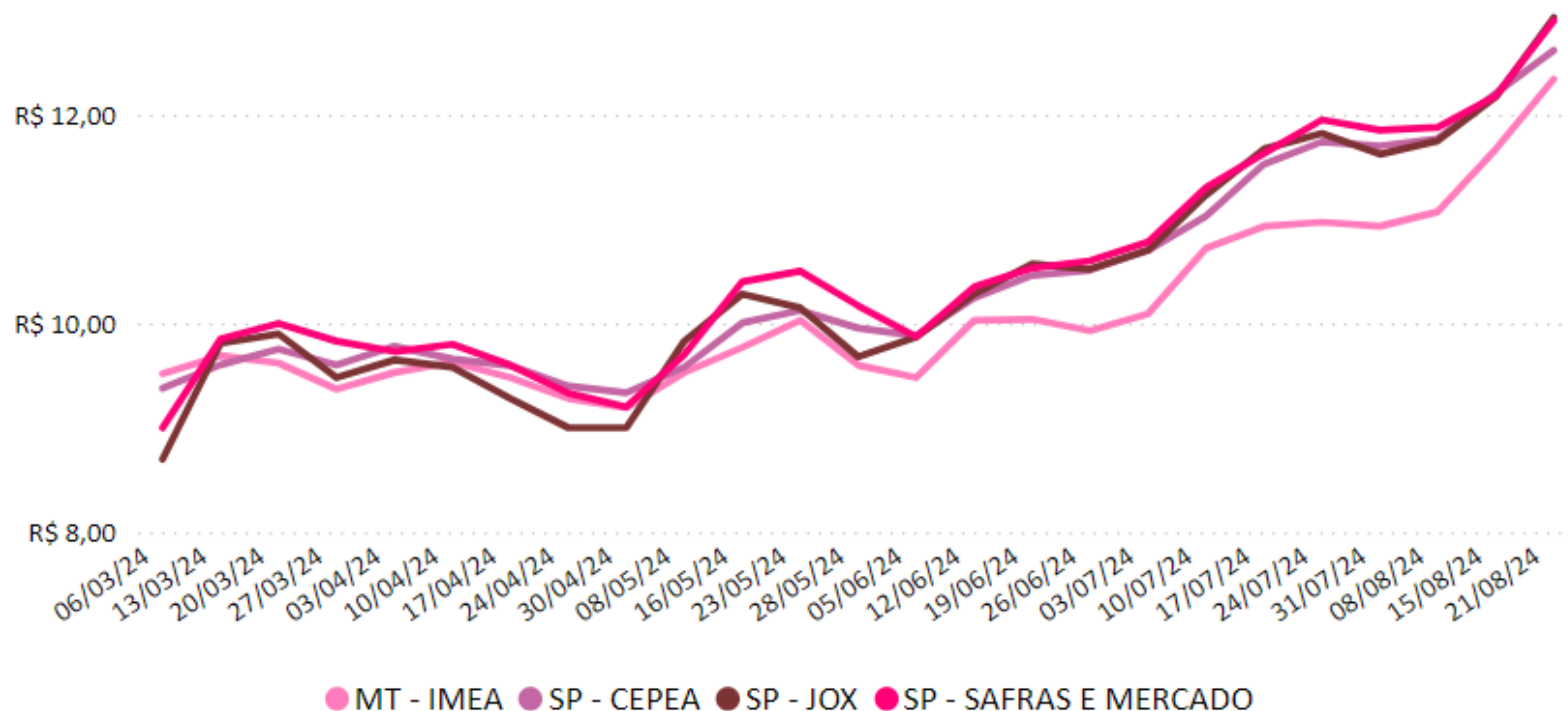
## Comparativo (%)

Item	Anterior	Atual	Varição semanal
Diferencial de base	-4,38	-2,18	2,20 p.p.
Média histórica	-1,51	-1,51	0,00 p.p.



# Carcça em São Paulo

Gráfico 8 - Média dos preços da carcaça do suíno em São Paulo (R\$/kg):



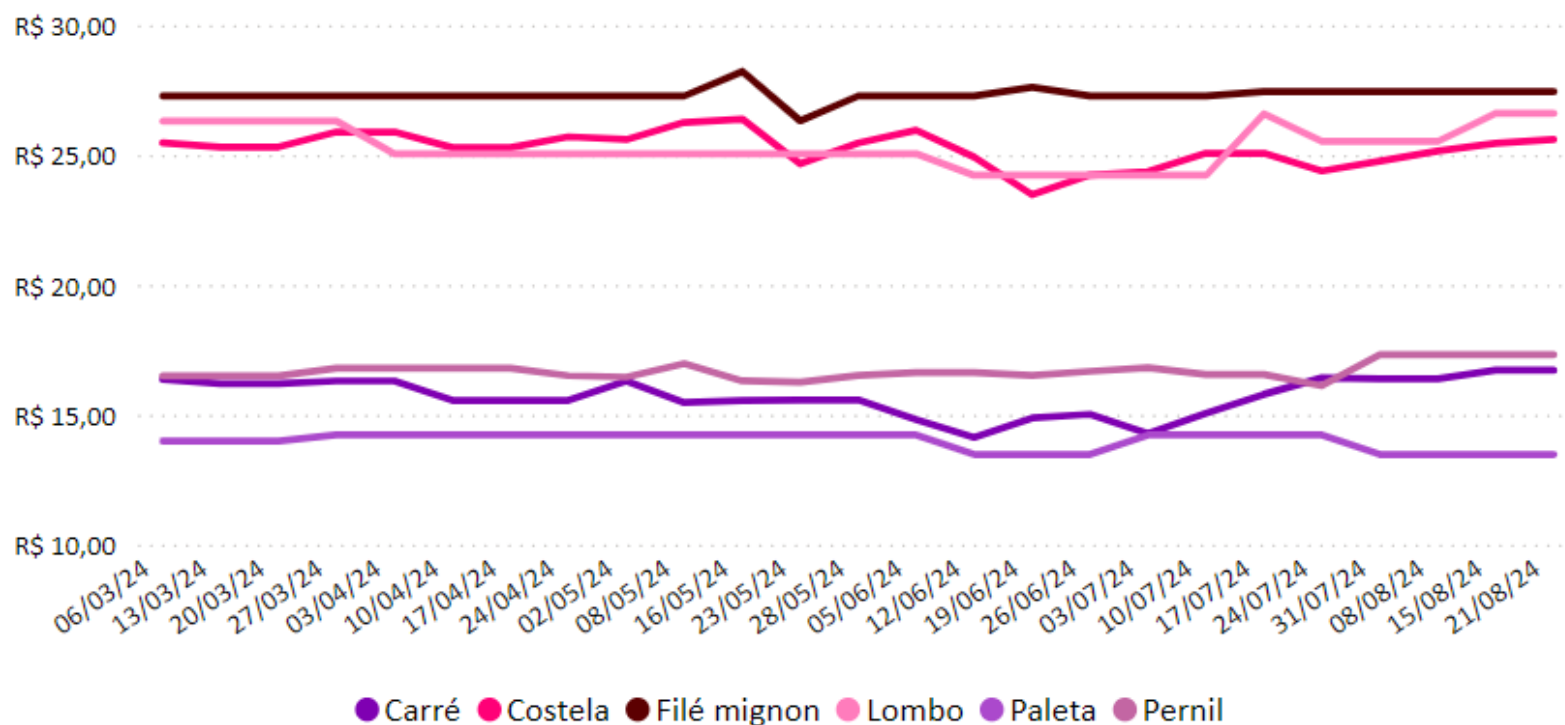
Fonte: Imea, Safras e mercado, Cepea e Jox

## Comparativo (R\$/kg)

Item	Anterior	Atual	Varição semanal
SP - JOX	R\$ 12,17	R\$ 12,93	6,24%
SP - SAFRAS E MERCADO	R\$ 12,18	R\$ 12,90	5,91%
SP - CEPEA	R\$ 12,21	R\$ 12,62	3,36%
MT - IMEA	R\$ 11,67	R\$ 12,34	5,74%

# Varejo em MT

Gráfico 9 - Preços dos cortes de suíno no varejo em Mato Grosso (R\$/kg):



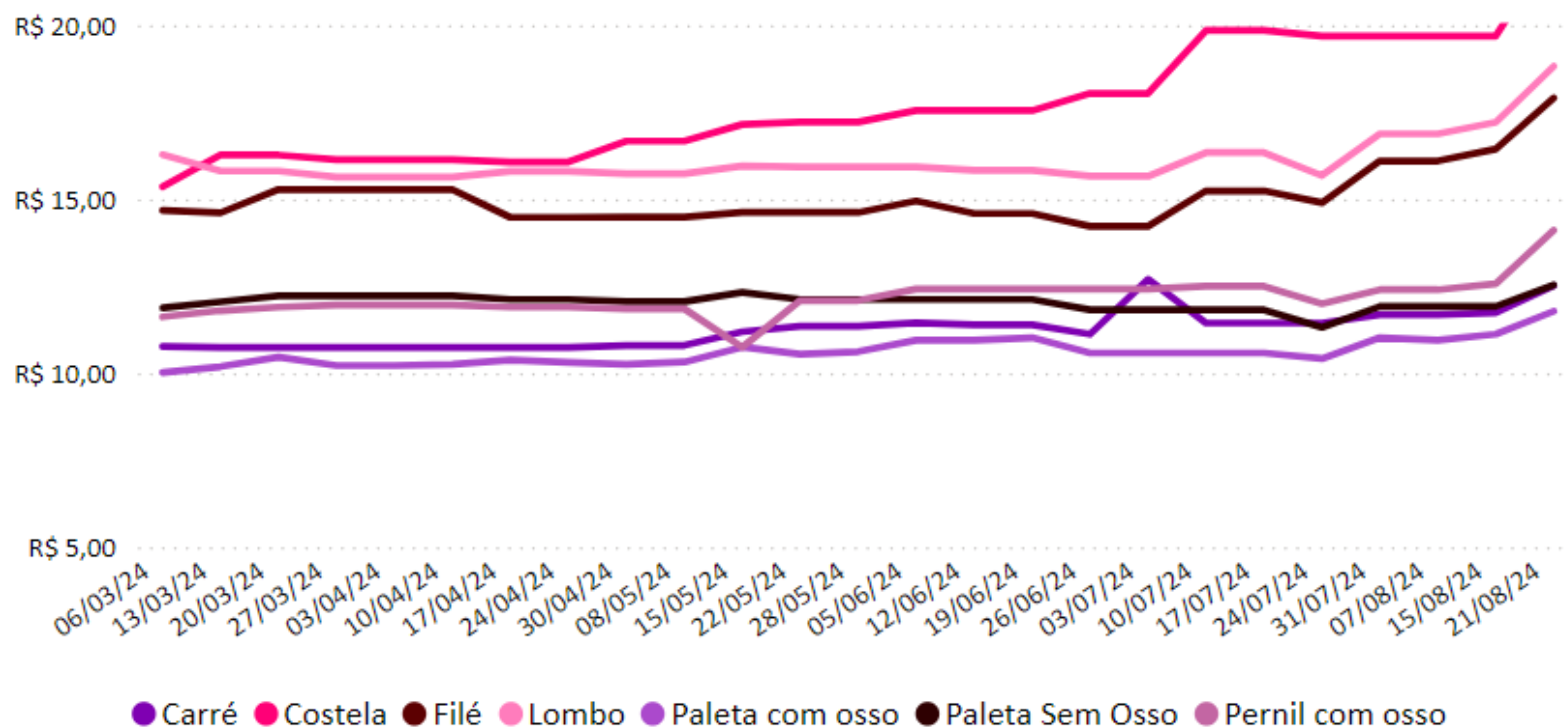
Fonte: Imea

## Comparativo (R\$/kg)

Item	Anterior	Atual	Varição semanal
Filé mignon	27,45	27,45	0,00%
Lombo	26,61	26,61	0,00%
Costela	25,45	25,60	0,58%
Pernil	17,32	17,32	0,00%
Carré	16,72	16,72	0,00%
Paleta	13,48	13,48	0,00%

# Atacado em MT

Gráfico 10 – Preços dos cortes de suíno no atacado em Mato Grosso (R\$/kg):

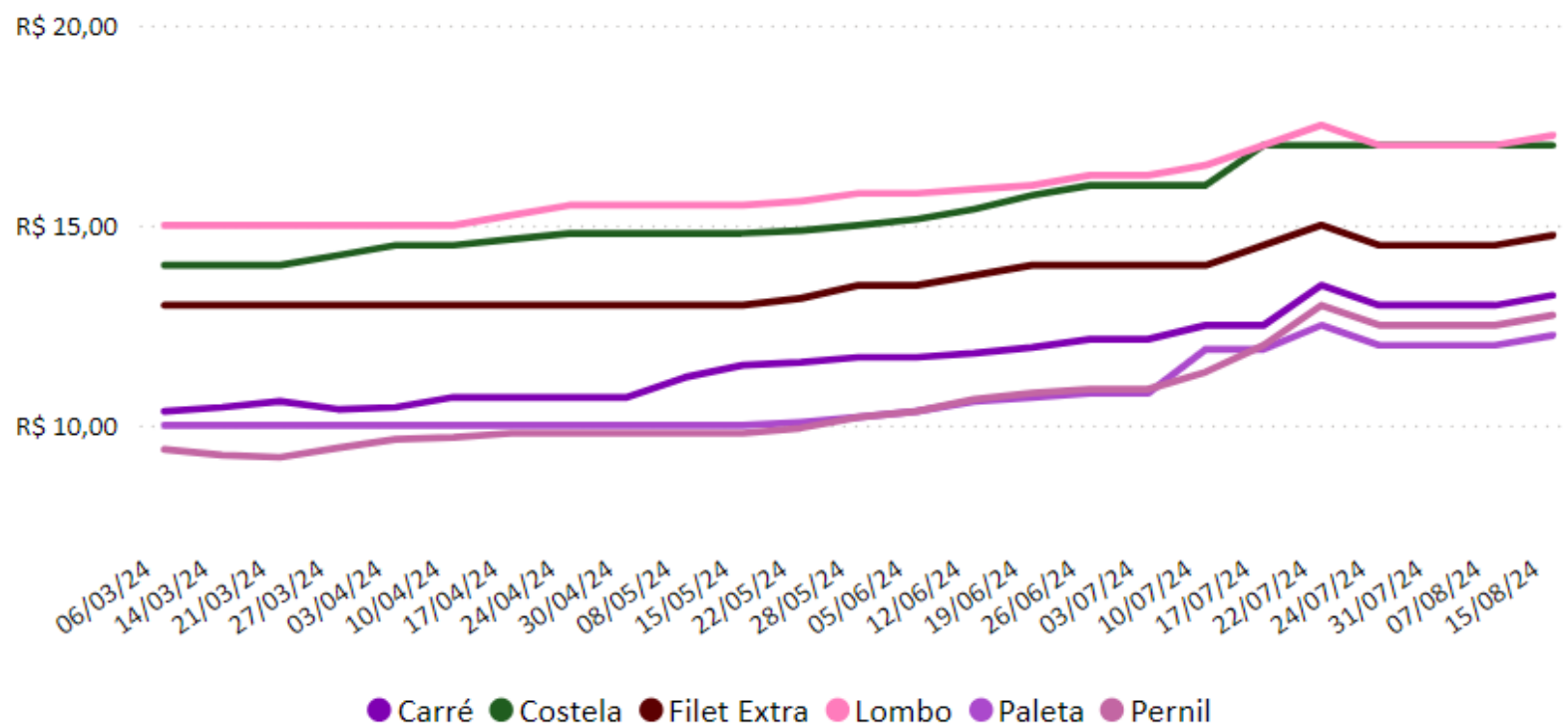


Fonte: Imea

Comparativo (R\$/kg)			
Item	Anterior	Atual	Varição semanal
Costela	R\$ 19,69	R\$ 22,28	13,15%
Lombo	R\$ 17,21	R\$ 18,82	9,36%
Filé	R\$ 16,44	R\$ 17,91	8,94%
Pernil com osso	R\$ 12,57	R\$ 14,11	12,25%
Paleta Sem Osso	R\$ 11,92	R\$ 12,54	5,20%
Carré	R\$ 11,74	R\$ 12,52	6,64%
Paleta com osso	R\$ 11,12	R\$ 11,78	5,94%

# Atacado em São Paulo

Gráfico 11 - Preços dos cortes de suínos no atacado em São Paulo (R\$/kg):

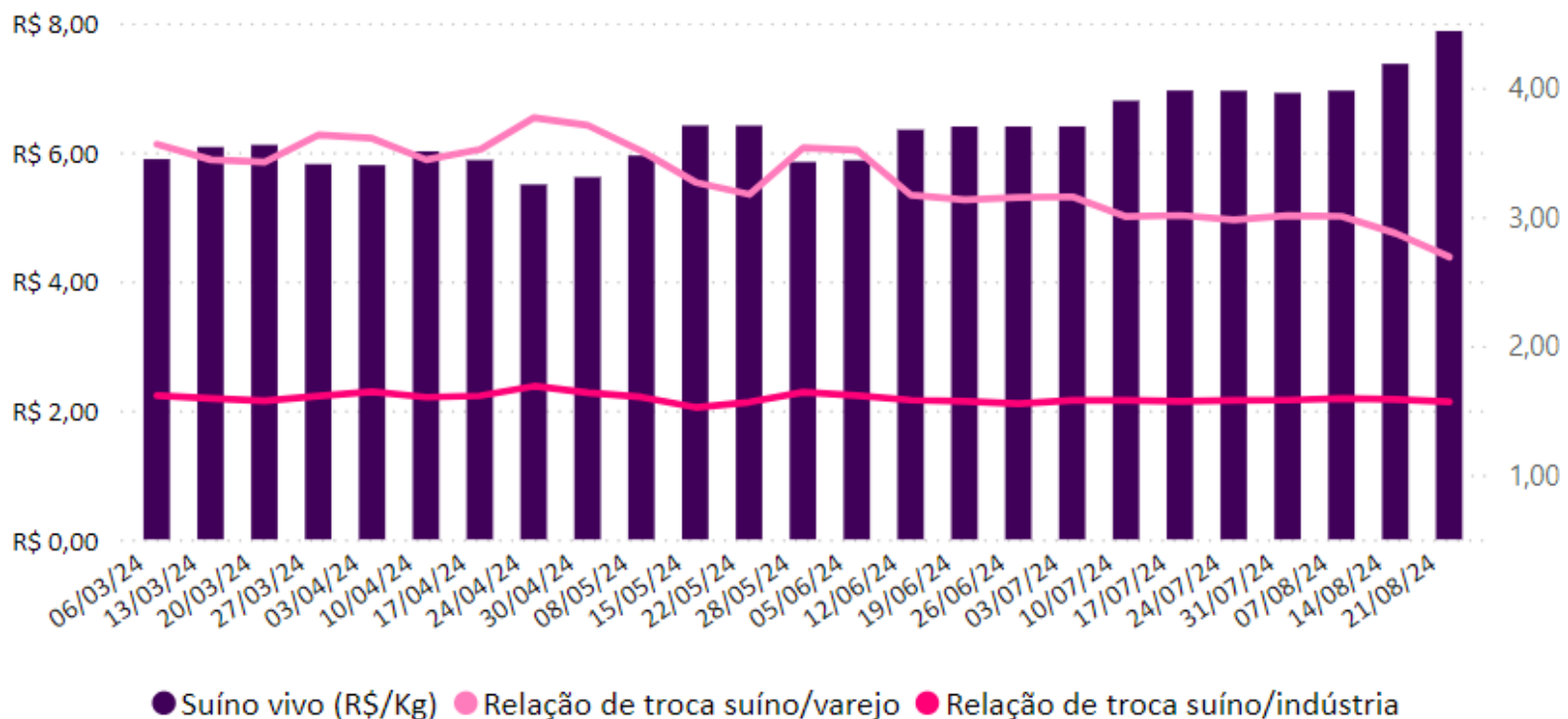


Fonte: Intercarnes

Comparativo (R\$/kg)			
Item	Anterior	Atual	Variação semanal
Lombo	R\$ 17,25	R\$ 17,50	1,45%
Costela	R\$ 17,00	R\$ 17,00	0,00%
Filet Extra	R\$ 14,75	R\$ 15,00	1,69%
Carré	R\$ 13,25	R\$ 13,50	1,89%
Pernil	R\$ 12,75	R\$ 13,00	1,96%
Paleta	R\$ 12,25	R\$ 12,50	2,04%

# Relação entre os preços

Gráfico 12 – Índice comparativo do suíno vivo/varejo e suíno vivo/indústria em MT:



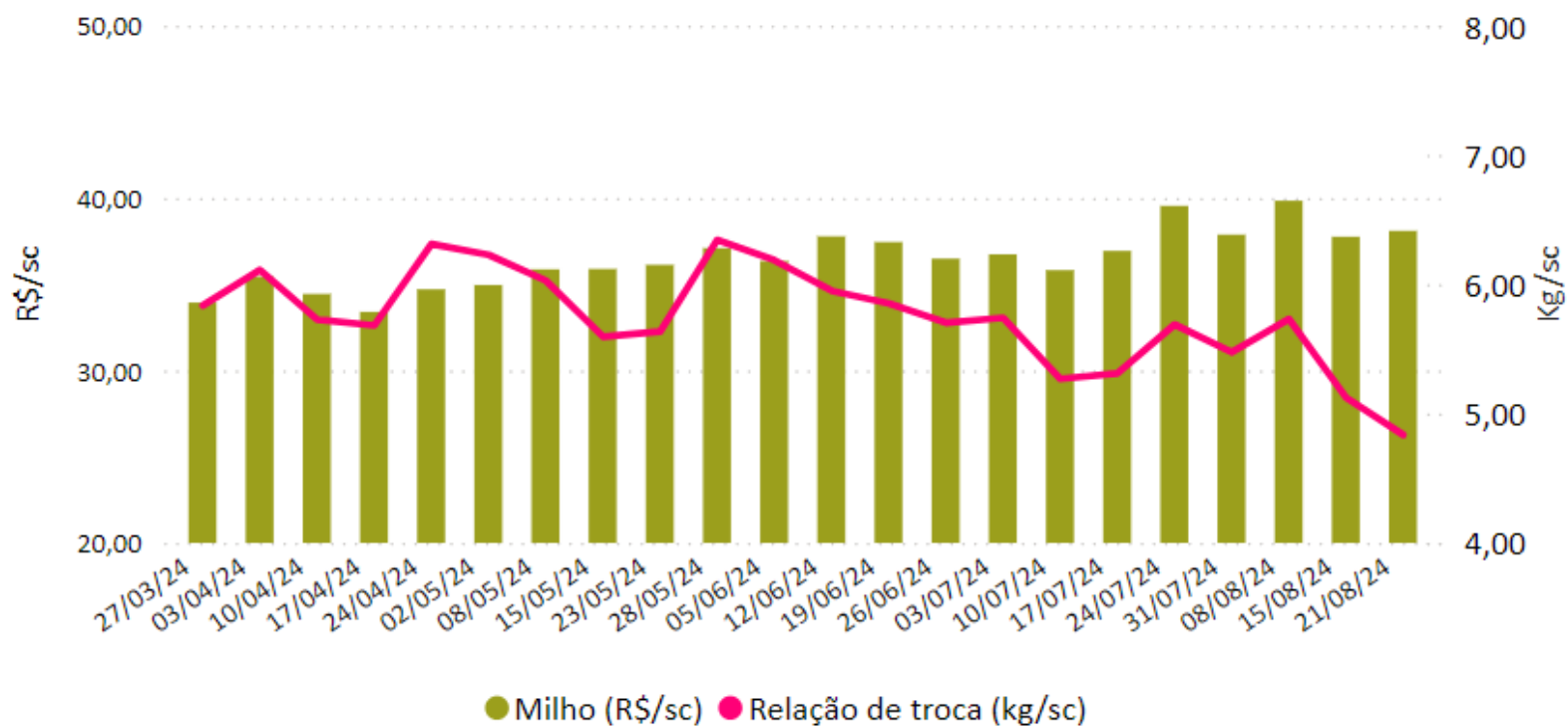
Fonte: Imea

## Comparativo (kg/kg)

Item	Anterior	Atual	Varição semanal
Relação de troca suíno/indústria	1,58	1,57	-1,09%
Relação de troca suíno/varejo	2,87	2,69	-6,35%

# Relação de troca

Gráfico 13 - Relação de troca suíno vivo/milho (kg/sc) em MT:

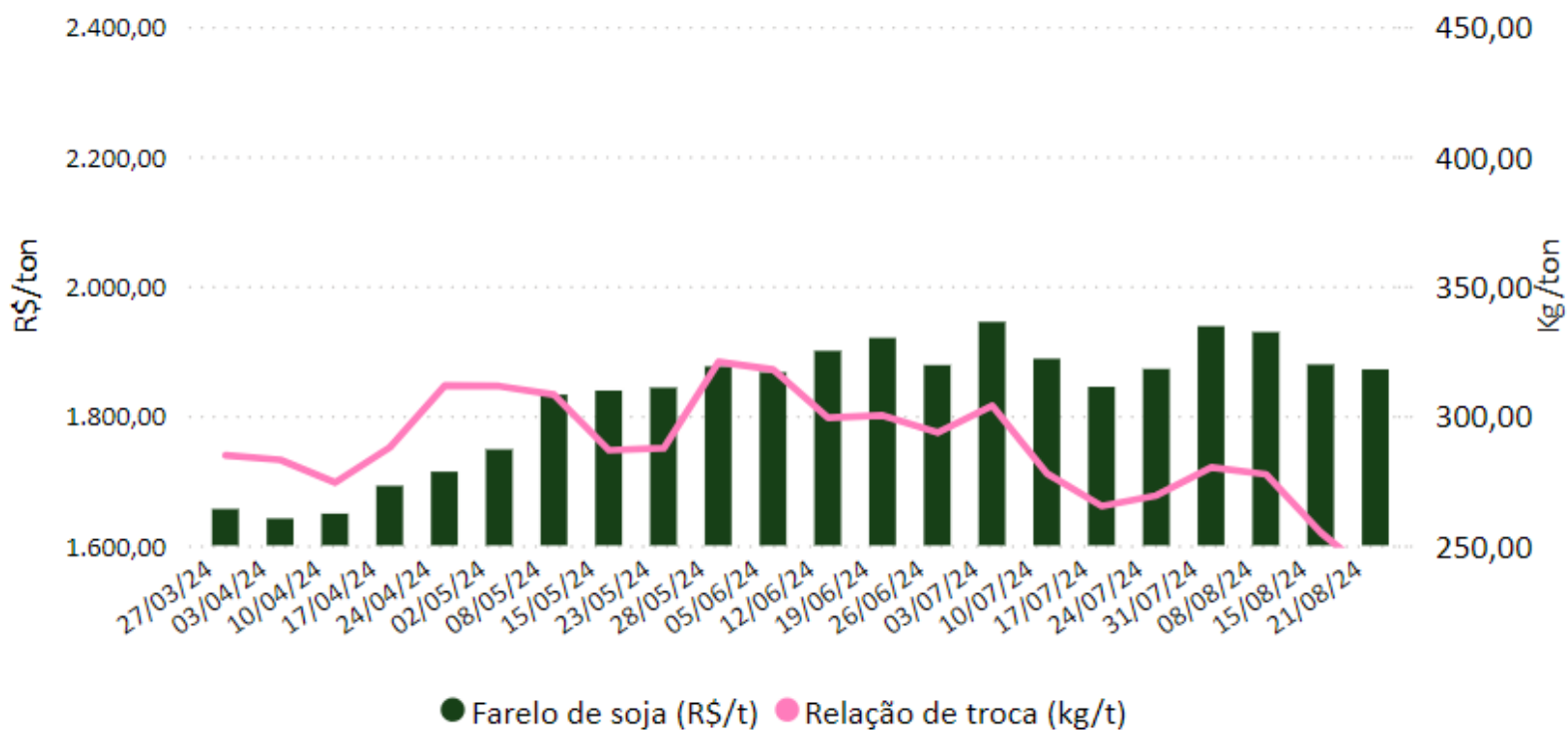


Fonte: Imea

Comparativo (%)			
Item	Anterior	Atual	Varição semanal
Milho (R\$/sc)	37,76	38,1	0,90%
Relação de troca (kg/sc)	5,12	4,84	-5,62%

# Relação de troca

Gráfico 15 - Relação de troca suíno vivo/farelo de soja (kg/t) em MT:



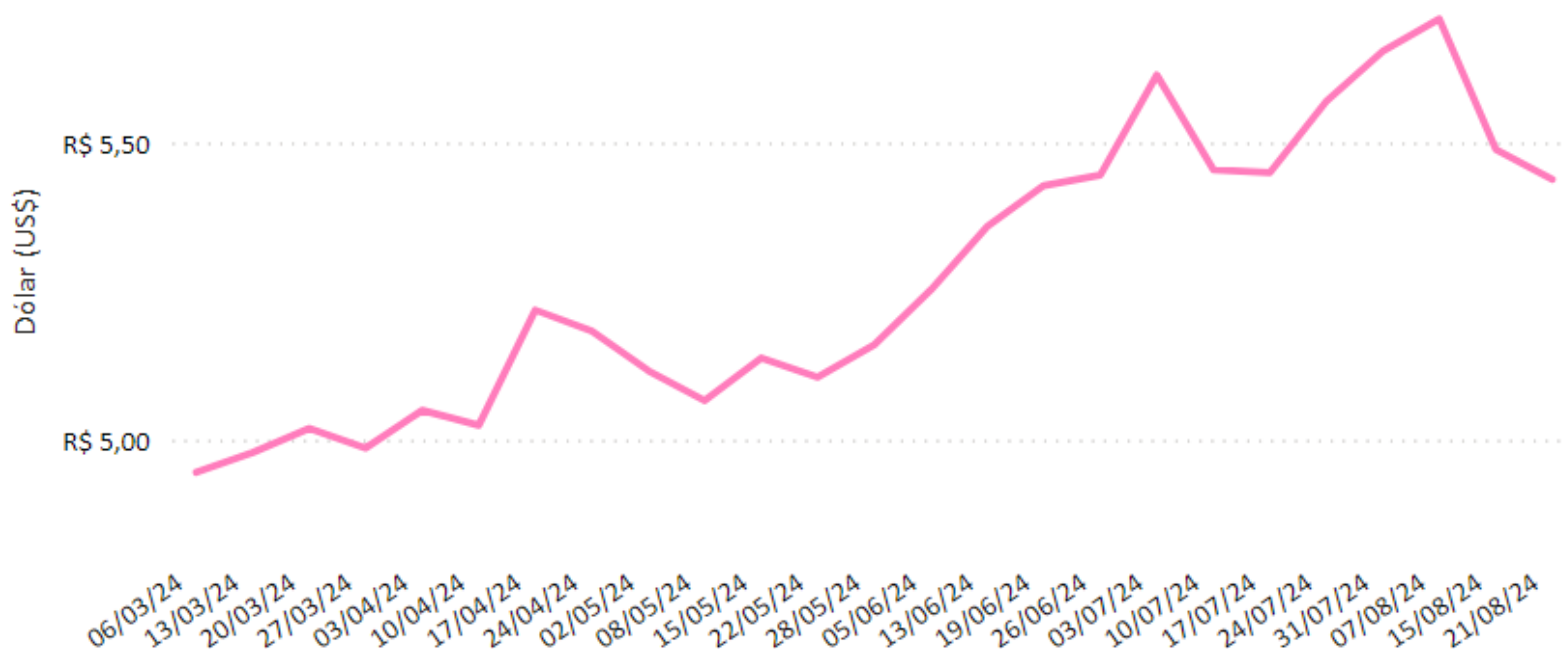
Fonte: Imea

## Comparativo (%)

Item	Anterior	Atual	Varição semanal
Farelo de soja (R\$/ton)	1.879,00	1.871,50	-0,40%
Relação de troca (kg/ton)	254,95	237,52	-6,84%

# Taxa de câmbio

Gráfico 16 - Preço semanal médio<sup>1</sup> do dólar (R\$/US\$):



<sup>1</sup> média calculada com a cotação de segunda, terça a quarta-feira.  
Fonte: Banco Central

## Comparativo (R\$/US\$)

Item	Anterior	Atual	Varição semanal
Dólar (US\$)	5,49	5,44	-0,91%

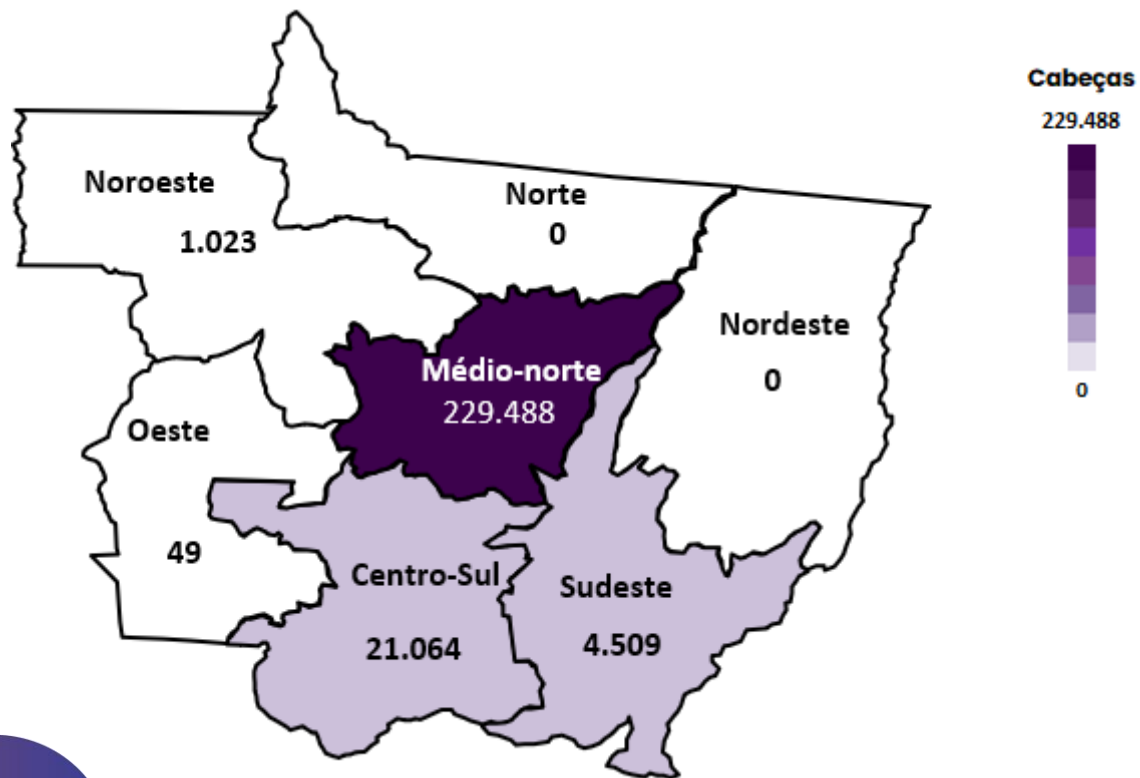


# Oferta e demanda



# Oferta em MT

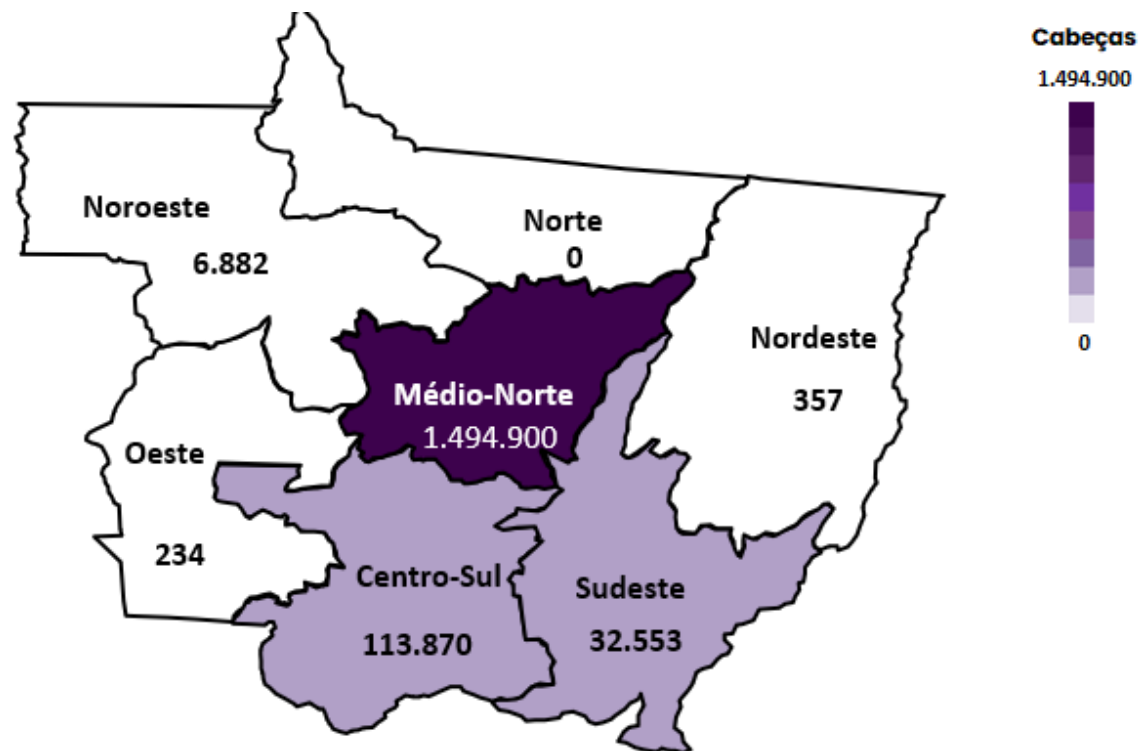
Mapa 1 – Abate total de suínos em Mato Grosso por região em julho/24:



Total julho: 256.133 Cabeças

Fonte: Indea-MT

Mapa 2 – Abate total de suínos em Mato Grosso por região em 2024<sup>1</sup>:

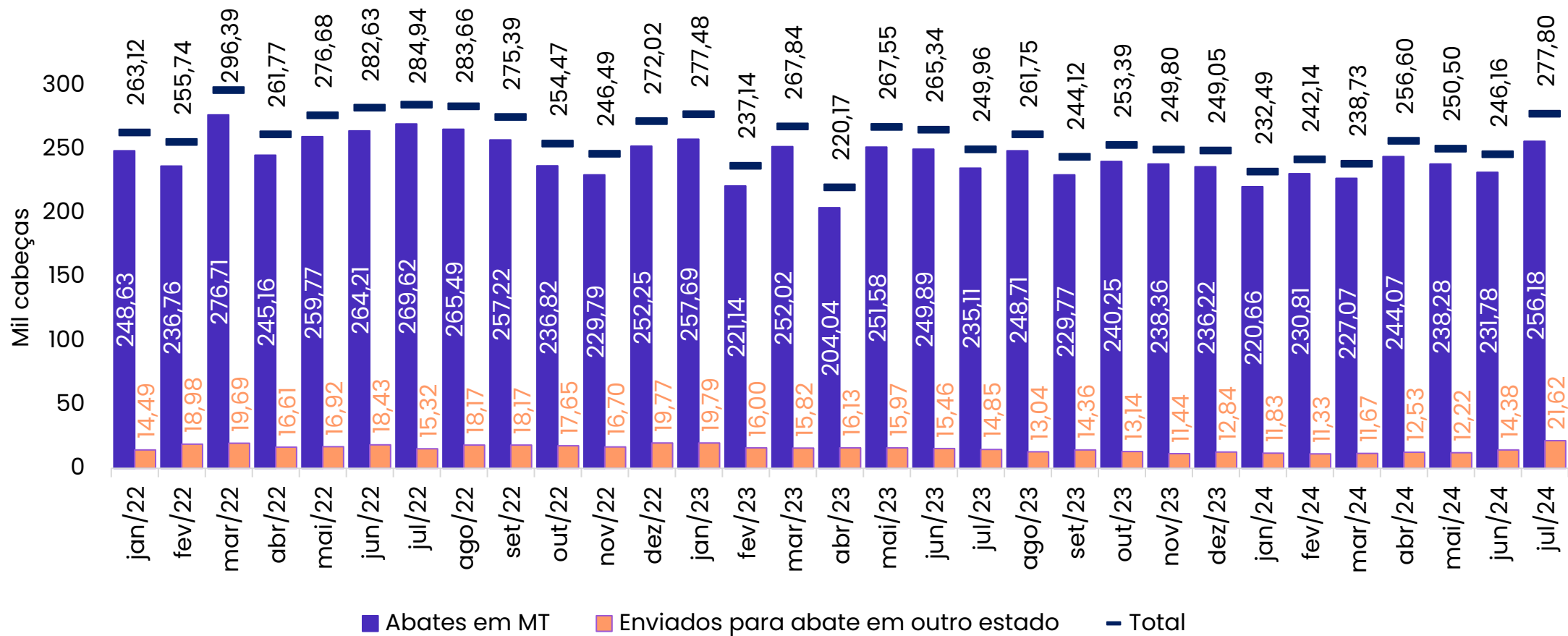


Total 2024: 1.648.796 Cabeças

<sup>1</sup> Acumulado até junho/24. Fonte: Indea-MT

# Comércio Interestadual

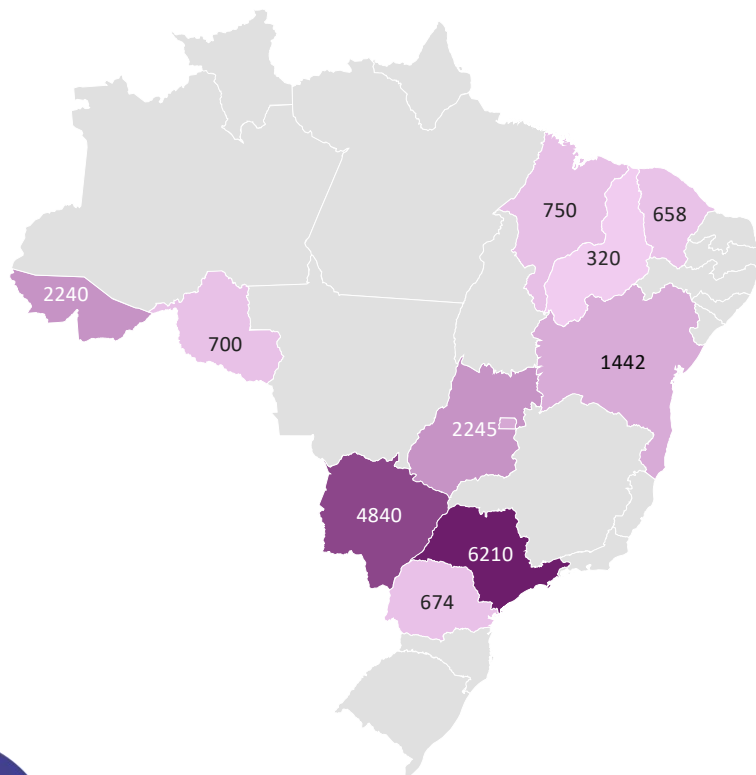
Gráfico 16 – Abate total de suínos em Mato Grosso e total enviado à outros estados



Fonte: Indea-MT

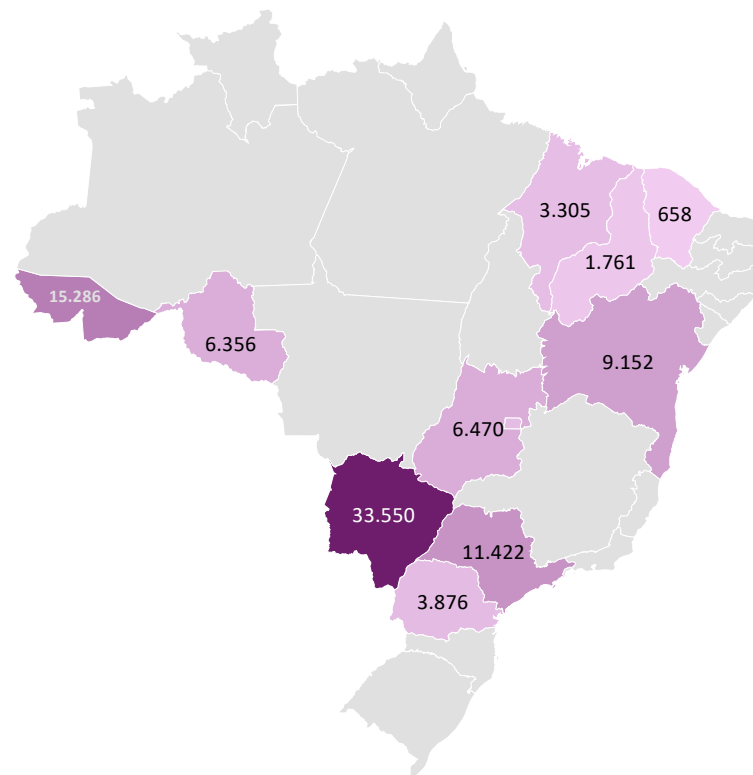
# Demanda interestadual

Gráfico 17 – Suínos produzidos em Mato Grosso e enviados para abate em outros estados em jul/24:



Da plataforma Bing  
© Microsoft, OpenStreetMap

Gráfico 18 – Suínos produzidos em Mato Grosso e enviados para abate em outros estados em 2024<sup>1</sup>:



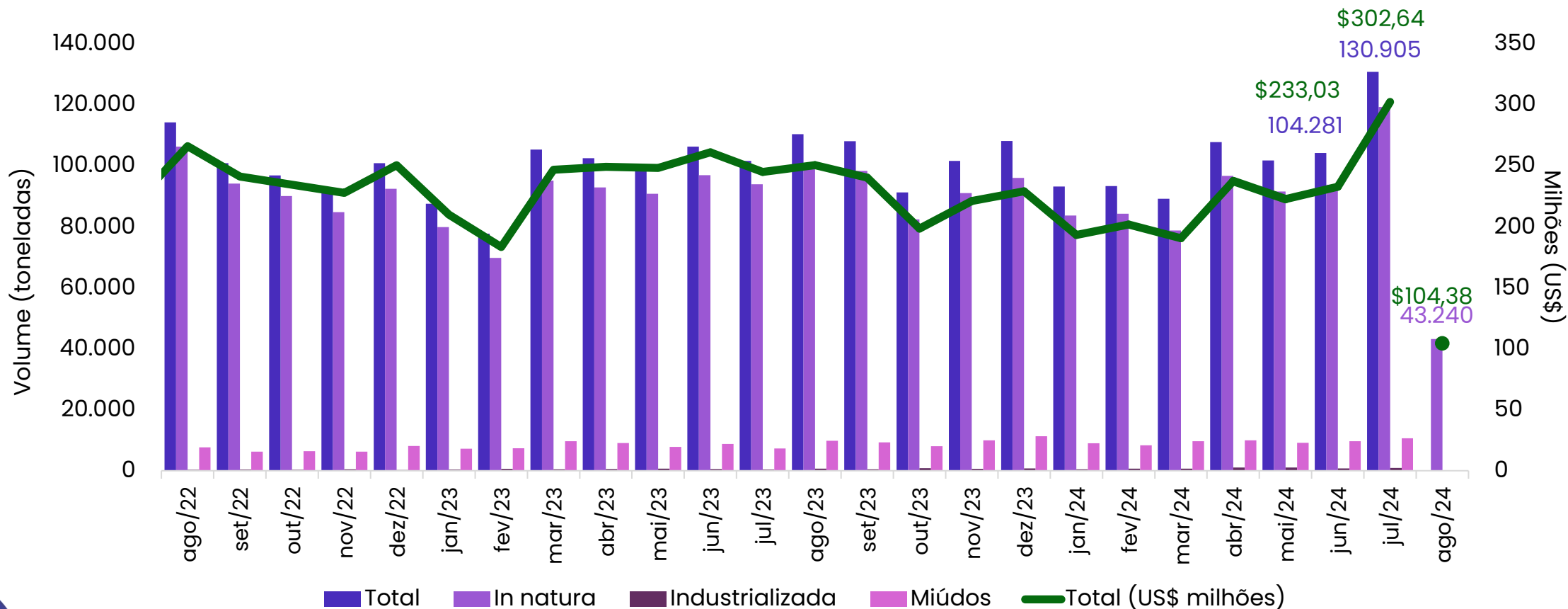
Da plataforma Bing  
© Microsoft, OpenStreetMap

Cabeças  
320 6210  
Fonte: Indea-MT

Série1  
658 33.550  
<sup>1</sup> Acumulado até julho/24. Fonte: Indea-MT

# Demanda internacional

Gráfico 20 - Exportações brasileiras de carne suína (volume e US\$):

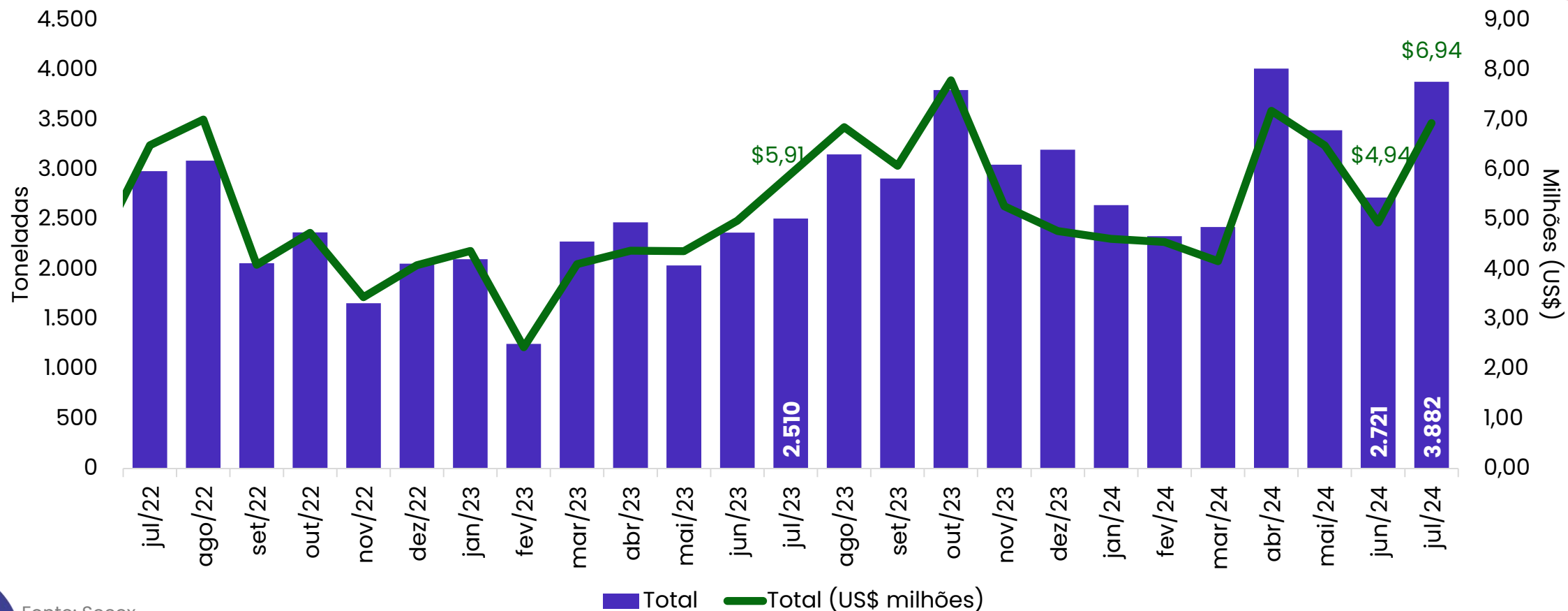


\*Dados acumulados até a 3ª semana de ago/24 (12 dias úteis)

Fonte: Secex

# Demanda internacional

Gráfico 21- Exportações mato-grossenses de carne suína (volume e US\$):



Fonte: Secex

