

ELABORAÇÃO:



Relatório **Semanal**

• • • • 19 de setembro | 2024

ÍNDICE

Mercado de Suínos.....	03
Preços de outras proteínas.....	06
Comparativos.....	09
Oferta e demanda.....	25

Mercado de Suínos



Preço da bolsa de Suínos

Série de preços semanais da bolsa de suínos em Mato Grosso

Item	Coleta	Unidade	Data início	Data fim	Preço
Suíno vivo	Semanal	R\$/kg	26-ago	31-ago	7,90
Suíno vivo	Semanal	R\$/kg	2-set	7-set	7,90
Suíno vivo	Semanal	R\$/kg	9-set	14-set	7,90
Suíno vivo	Semanal	R\$/kg	16-set	21-set	7,90

Preço da bolsa¹ de suínos

Item	Coleta	Unidade	16-set a 21-set	23-set a 28-set	Variação
Preço bolsa – MT ¹	Semanal	R\$/kg	7,90	-	-
Preço bolsa – SP ³	Semanal	R\$/kg	9,06	9,06	0,00%
Preço bolsa – MG ⁴	Semanal	R\$/kg	9,00	9,00	0,00%
Preço bolsa – SC ⁵	Semanal	R\$/kg	8,57	8,57	0,00%

¹ preços a serem negociados no período descrito.

² Acrismat

³ APCS

⁴ASEMG

Nesta semana, o preço da bolsa de suíno vivo de Mato Grosso se manteve em relação à semana passada e ficou fechada em R\$ 7,90/kg. Ademais, a próxima reunião da bolsa de suíno vivo na praça mato-grossense será realizada no dia 19/09/2024 às 16h00.

Para as negociações da próxima semana, na praça de Minas Gerais a bolsa apresentou estabilidade na comparação semanal, contudo, saiu de aberta para fechada em R\$ 9,00/kg. Na praça paulista, o preço da bolsa permaneceu estável, ficando cotada em 9,06/Kg para a próxima semana. Outrossim, o preço na praça de Santa Catarina também permaneceu estável perante o da semana anterior, ficando em R\$ 8,57/kg.

Mercado de Suínos

Mercado em São Paulo

Item	Fonte	Praças	Coleta	Unidade	Anterior	Atual	Variação
Carcaça Especial	Jox	SP	Semanal	R\$/kg	13,05	13,05	0,00%
Carcaça Especial	Cepea	SP	Semanal	R\$/kg	13,03	13,02	-0,12%
Carcaça Especial	Safras e mercado	SP	Semanal	R\$/kg	13,25	13,25	0,00%
Média das carcaças	03 institutos	SP	Semanal	R\$/kg	13,11	13,11	-0,04%

Mercado em Mato Grosso

Item	Fonte	Praças	Coleta	Unidade	Anterior	Atual	Variação
Carcaça comum	Imea	MT	Semanal	R\$/kg	12,23	12,18	-0,41%
Suíno Vivo (Pago ao produtor)	Imea	MT	Semanal	R\$/kg	7,88	7,88	0,00%
Diferencial de Base das Carcaças	Imea e Cepea	MT - SP	Semanal	%	-6,14	-6,42	-0,28 p.p.

Sugestão de preços

Item	Fonte	Praças	Coleta	Unidade	Anterior	Atual	Variação
Preço DENTRO do Estado	60% da média	SP	Semanal	R\$/kg	7,87	7,86	-0,04%
Preço FORA do Estado	62% da média	SP	Semanal	R\$/kg	8,13	8,13	-0,04%
Preço FORA do Estado com ICMS	62% da média	SP	Semanal	R\$/kg	9,10	9,10	-0,04%

Em São Paulo, o preço da carcaça suína apresentou retração de 0,04% no comparativo semanal. Considerando a média calculada a partir dos dados dos institutos Safras e Mercado, Jox e Cepea, o valor médio da carcaça suína ficou em R\$ 13,11/kg.

Em Mato Grosso, o preço do suíno vivo se manteve estável no comparativo semanal e os produtores receberam, em média, R\$ 7,88/Kg. Já o preço da carcaça suína apresentou ajuste negativo de 0,41%, sendo comercializada em média a R\$ 12,18/kg no estado essa semana.

Preços de outras proteínas



Mercado de **bovinos**

Mercado em Mato Grosso

Item	Fonte	Praças	Coleta	Unidade	Anterior	Atual	Varição
Boi gordo à vista	Imea	MT	Semanal	R\$/@	211,03	217,95	3,28%
Carcaça Casada	Imea	MT	Semanal	R\$/kg	17,03	17,30	1,57%
Diferencial de Base das Carcaças	Imea e Cepea	MT - SP	Semanal	%	0,49	-1,14	-1,63 p.p.

Mercado em São Paulo

Item	Fonte	Praças	Coleta	Unidade	Anterior	Atual	Varição
Boi gordo à vista	Cepea	SP	Semanal	R\$/@	2047,18	257,18	4,05%
Carcaça Casada	Intercarnes	SP	Semanal	R\$/kg	16,95	17,50	3,24%

Nesta semana, o preço da arroba do boi gordo na praça mato-grossense esteve negociada na média de R\$ 217,95/@, ajuste positivo de 3,28% no comparativo semanal. No mesmo movimento, o preço da carcaça casada do boi teve avanço de 1,57% ante a última semana, comercializada em média a R\$ 17,30/kg.

No que tange a praça paulista, o preço da arroba do boi gordo subiu 4,05% ante a última semana, ficando cotada na média de R\$ 257,18/@, segundo o Cepea. No mesmo movimento, a cotação da carcaça casada aumentou 3,247% no mesmo comparativo, segundo relatório do Intercarnes as negociações giraram em torno de R\$ 17,50/kg.

Mercado de aves

Mercado em São Paulo

Item	Fonte	Praças	Coleta	Unidade	Anterior	Atual	Variação
Frango congelado	Cepea	SP	Semanal	R\$/kg	7,27	7,35	1,10%
Frango resfriado	Cepea	SP	Semanal	R\$/kg	7,46	7,52	0,80%
Frango congelado	Jox	SP	Semanal	R\$/kg	6,75	6,76	0,15%
Frango resfriado	Jox	SP	Semanal	R\$/kg	6,85	6,85	0,00%
Frango congelado	Intercarnes	SP	Semanal	R\$/kg	7,50	7,58	1,07%
Frango resfriado	Intercarnes	SP	Semanal	R\$/kg	7,50	7,53	0,40%
Média do Frango Congelado	03 institutos	SP	Semanal	R\$/kg	7,17	7,23	0,79%
Média do Frango Resfriado	03 institutos	SP	Semanal	R\$/kg	7,27	7,30	0,41%

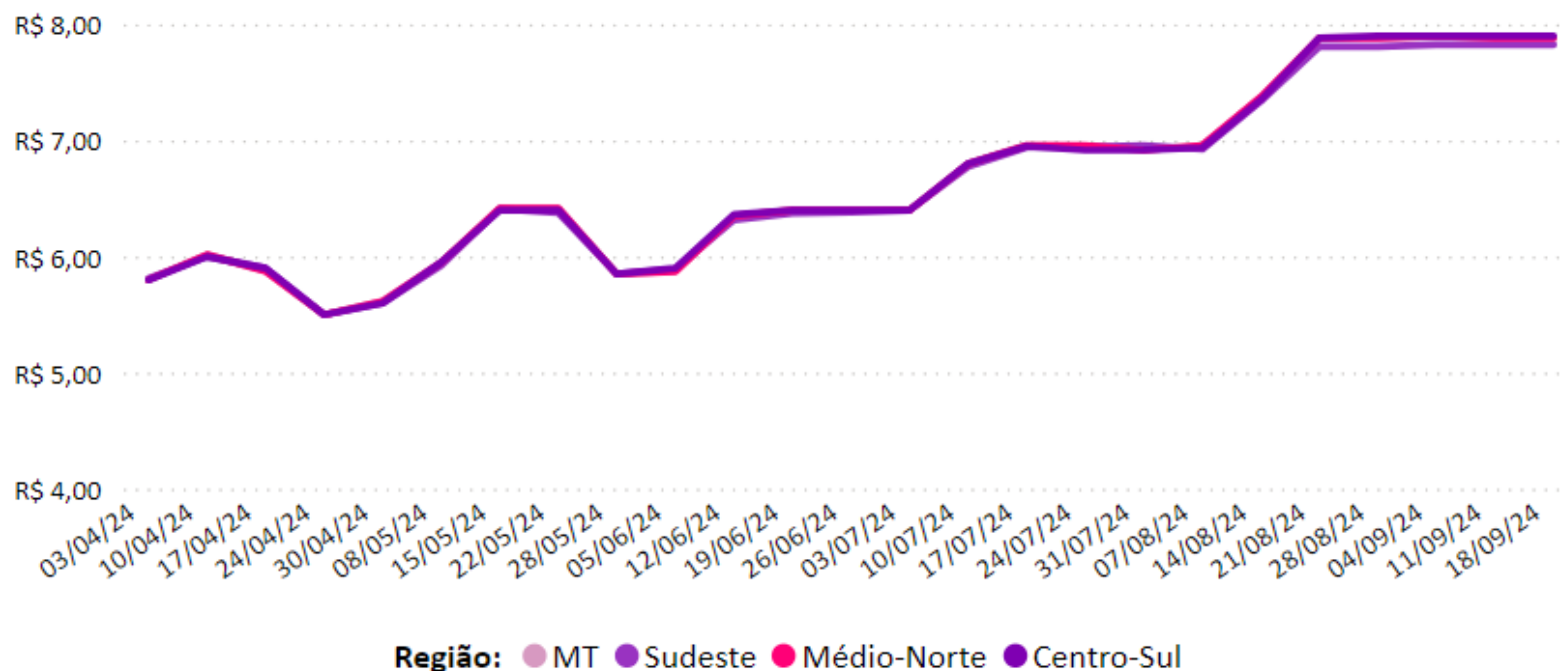
Em São Paulo, com base na média dos dados coletados nos institutos Intercarnes, Jox e Cepea, o preço do frango congelado subiu 0,79% em relação aos valores praticados na semana anterior, com cotação média de R\$ 7,23/kg. No mesmo movimento, o preço do frango resfriado avançou 0,41% no mesmo comparativo, com preço médio em R\$ 7,30/kg.

Comparativos



Preços

Gráfico 1 - Média ponderada dos preços do suíno vivo pago ao produtor nas macrorregiões de Mato Grosso (R\$/kg):



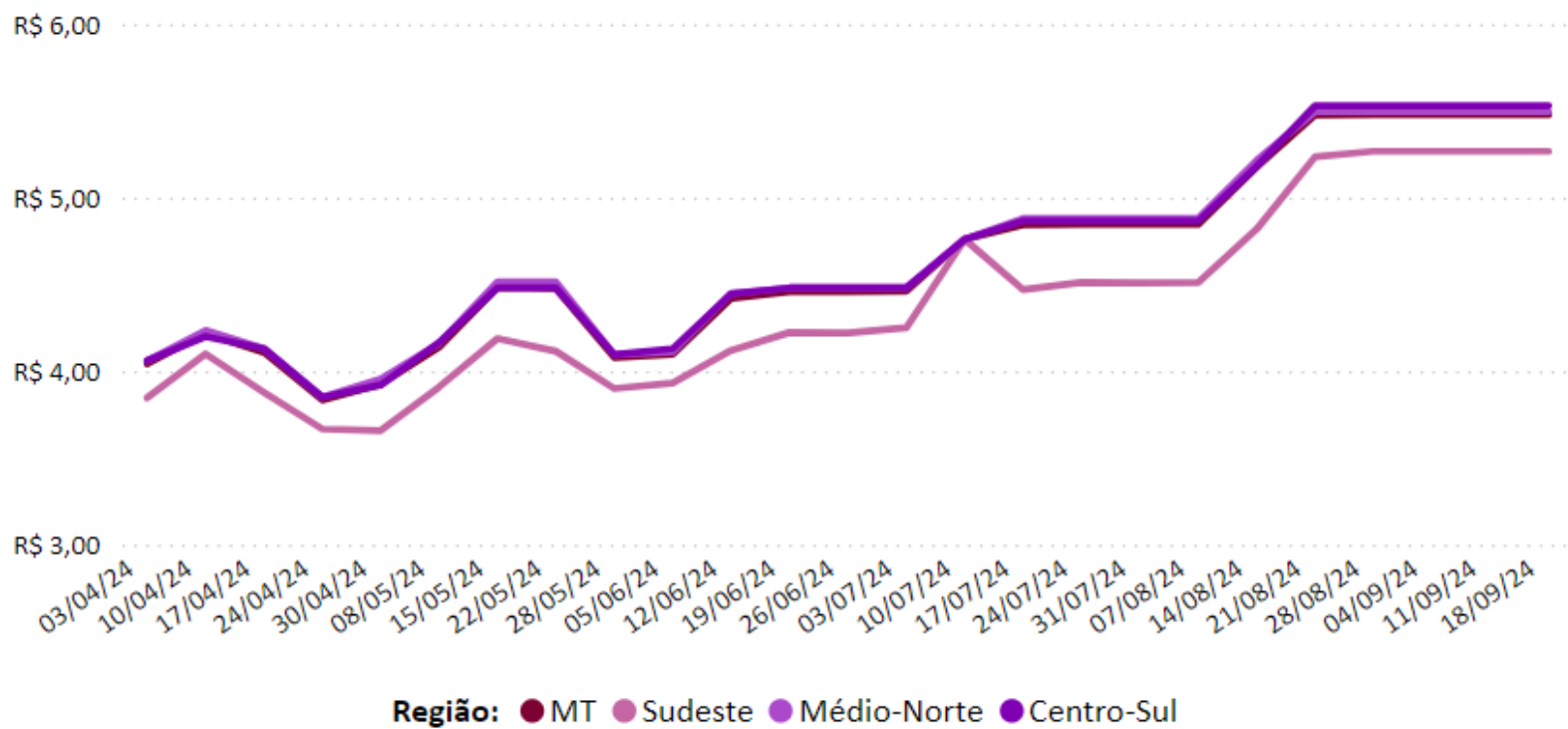
Fonte: Imea

Comparativo (R\$/Kg)

Item	Anterior	Atual	Varição semanal
Centro-Sul	R\$ 7,90	R\$ 7,90	0,00%
Médio-Norte	R\$ 7,88	R\$ 7,88	0,00%
MT	R\$ 7,88	R\$ 7,88	0,00%
Sudeste	R\$ 7,83	R\$ 7,83	0,00%

Preços

Gráfico 2 - Média ponderada dos preços da matriz para descarte pago ao produtor em Mato Grosso (R\$/kg):



Nota: O levantamento de matrizes iniciou em 11/05/2021

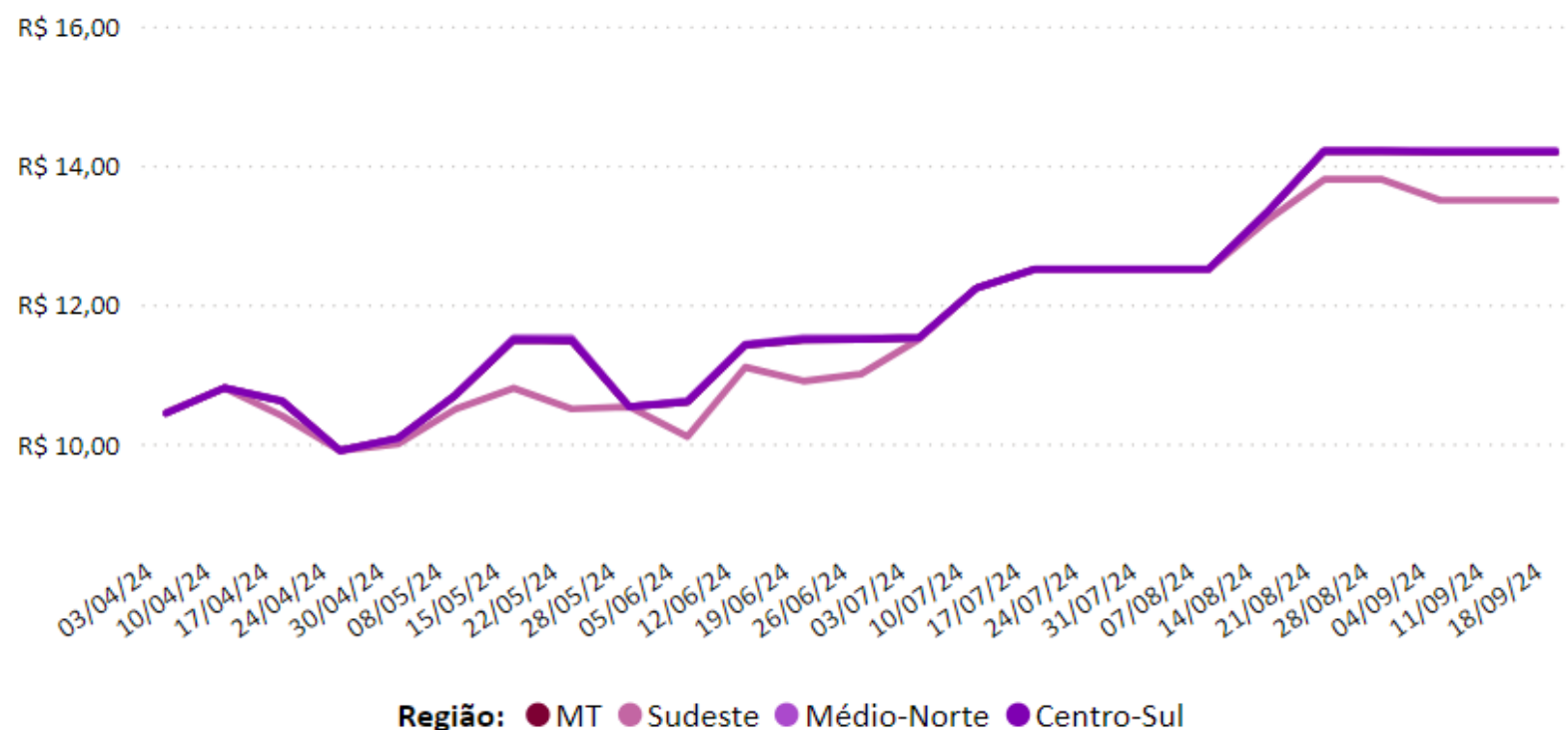
Fonte: Imea

Comparativo (R\$/Kg)

Item	Anterior	Atual	Varição semanal
Centro-Sul	R\$ 5,53	R\$ 5,53	0,00%
Médio-Norte	R\$ 5,50	R\$ 5,50	0,00%
MT	R\$ 5,48	R\$ 5,48	0,00%
Sudeste	R\$ 5,27	R\$ 5,27	0,00%

Preços

Gráfico 3 - Média ponderada dos preços do leitão vivo pago ao produtor em Mato Grosso (R\$/kg):



Nota: Na semana do dia 29/03/23 na região sudeste não houveram comercializações.

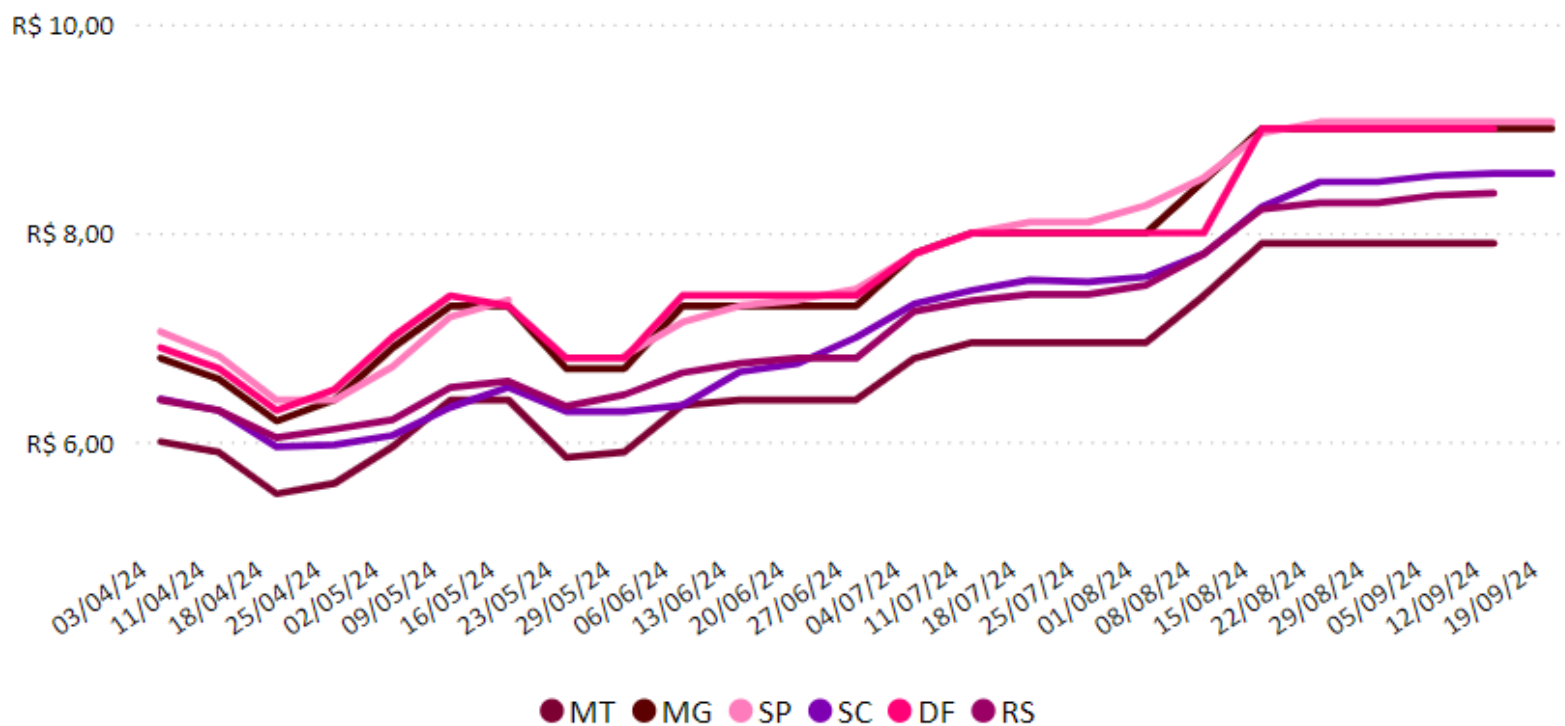
Fonte: Imea

Comparativo (R\$/Kg)

Item	Anterior	Atual	Varição semanal
Médio-Norte	R\$ 14,22	R\$ 14,22	0,00%
MT	R\$ 14,19	R\$ 14,19	0,00%
Centro-Sul	R\$ 14,19	R\$ 14,19	0,00%
Sudeste	R\$ 13,50	R\$ 13,50	0,00%

Outras praças

Gráfico 4 - Média dos preços do suíno vivo negociados nas bolsas de Mato Grosso, Minas Gerais, São Paulo, Santa Catarina, Rio Grande do Sul e Distrito Federal (R\$/kg):



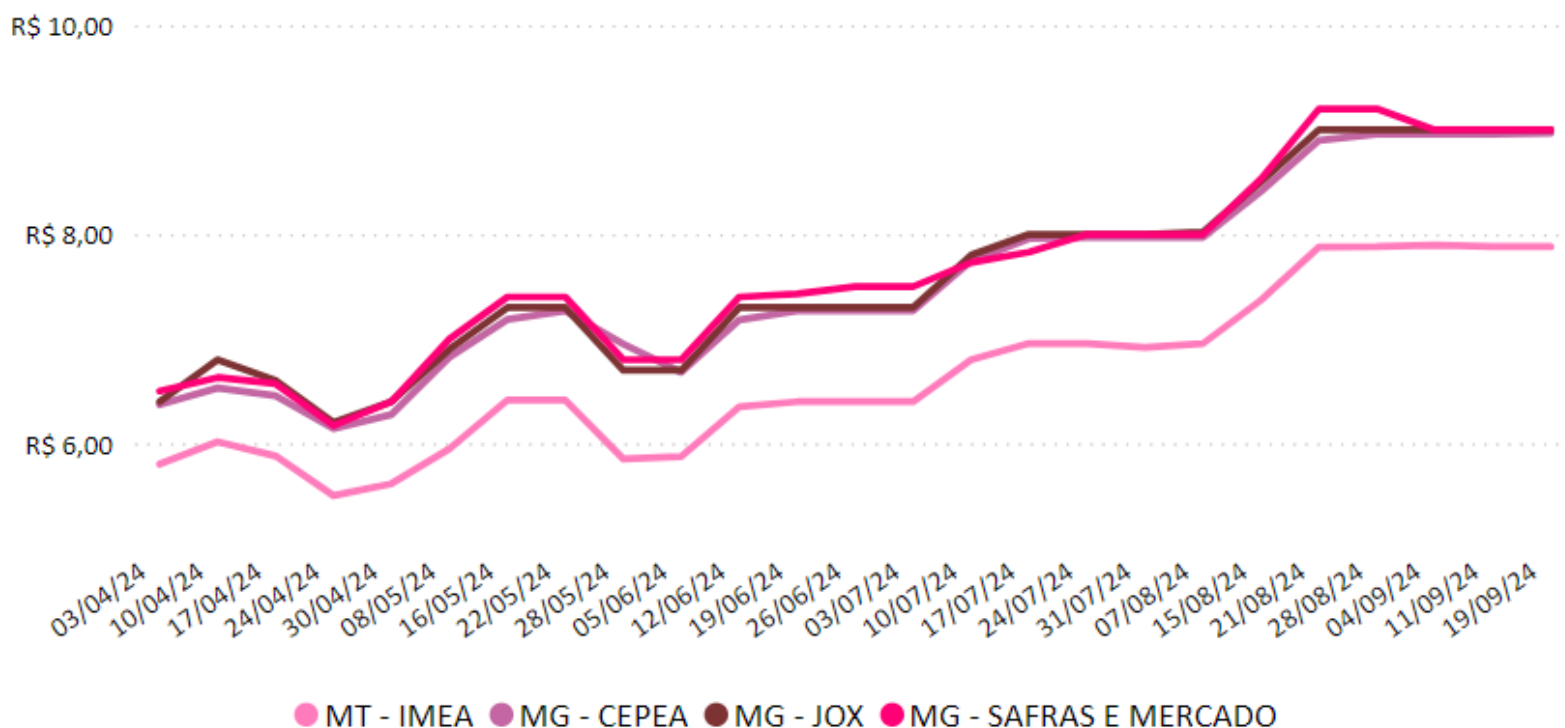
Nota: Fonte: Acrismat, ASEMGM, APCS, ACCS, ACSURS, DFSUIN.

Comparativo (R\$/Kg)

Estado	Anterior	Atual	Varição semanal
SP	R\$ 9,06	R\$ 9,06	0,00%
MG	R\$ 9,00	R\$ 9,00	0,00%
SC	R\$ 8,57	R\$ 8,57	0,00%
MT	R\$ 7,90	-	-
PR	R\$ 8,40	-	-
RS	R\$ 8,36	-	-
DF	R\$ 9,00	-	-

Preço em Minas Gerais

Gráfico 5 - Média dos preços do suíno vivo pago ao produtor em Minas Gerais e Mato Grosso (R\$/kg):



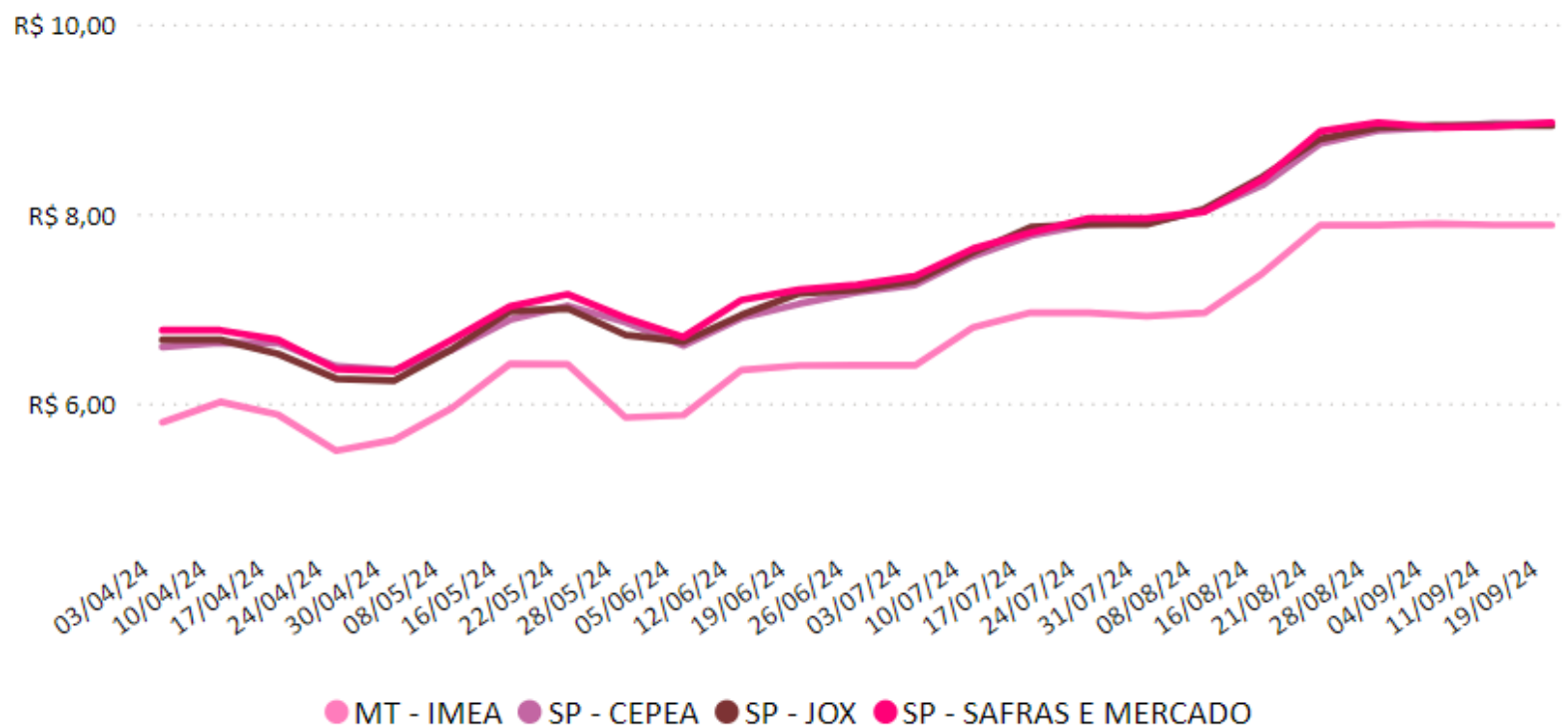
Fonte: Imea, Safras e mercado, Cepea e Jox

Comparativo (R\$/Kg)

Item	Anterior	Atual	Variação semanal
MG - SAFRAS E MERCADO	R\$ 9,00	R\$ 9,00	0,00%
MG - JOX	R\$ 9,00	R\$ 9,00	0,00%
MG - CEPEA	R\$ 8,96	R\$ 8,97	0,11%
MT - IMEA	R\$ 7,88	R\$ 7,88	0,00%

Preço em São Paulo

Gráfico 6 - Média dos preços do suíno vivo pago ao produtor em São Paulo e Mato Grosso (R\$/kg):



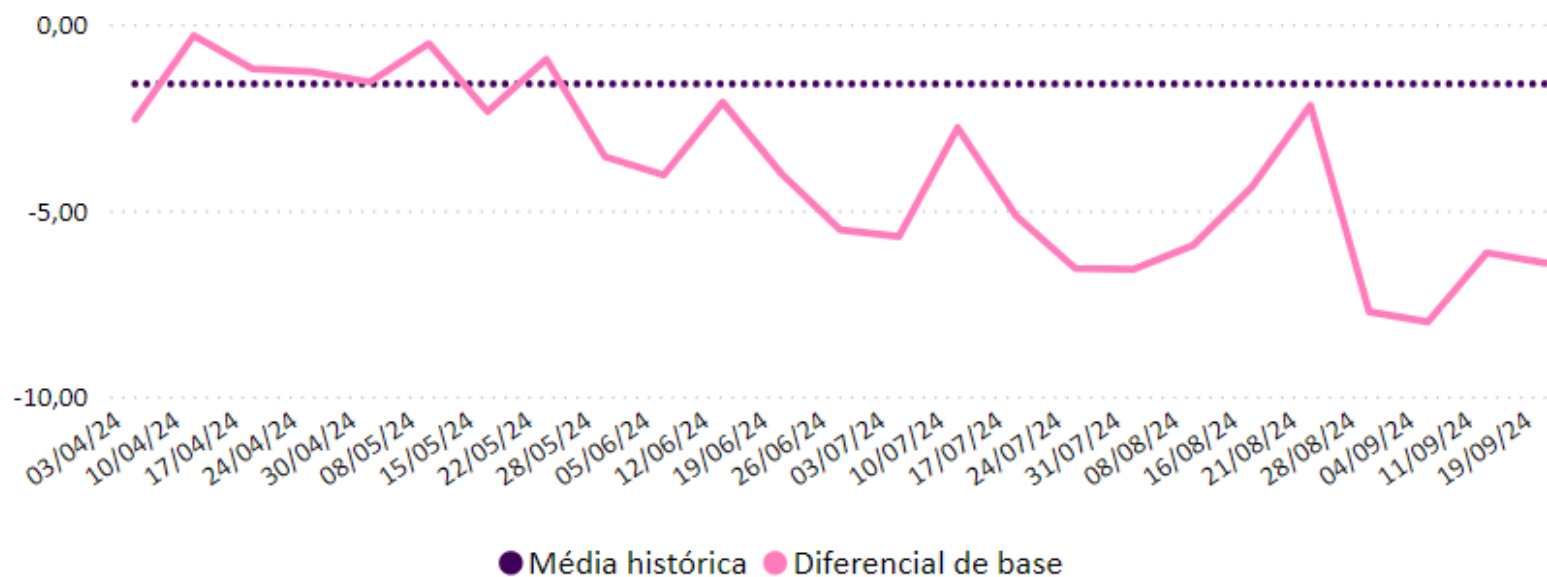
Fonte: Imea, Safras e mercado, Cepea e Jox

Comparativo (R\$/Kg)

Item	Anterior	Atual	Variação semanal
SP - SAFRAS E MERCADO	R\$ 8,92	R\$ 8,96	0,45%
SP - CEPEA	R\$ 8,95	R\$ 8,95	0,00%
SP - JOX	R\$ 8,93	R\$ 8,93	0,00%
MT - IMEA	R\$ 7,88	R\$ 7,88	0,00%

Diferença entre as praças

Gráfico 7 – Diferencial de base entre as carcaças suínas de Mato Grosso e São Paulo (%):

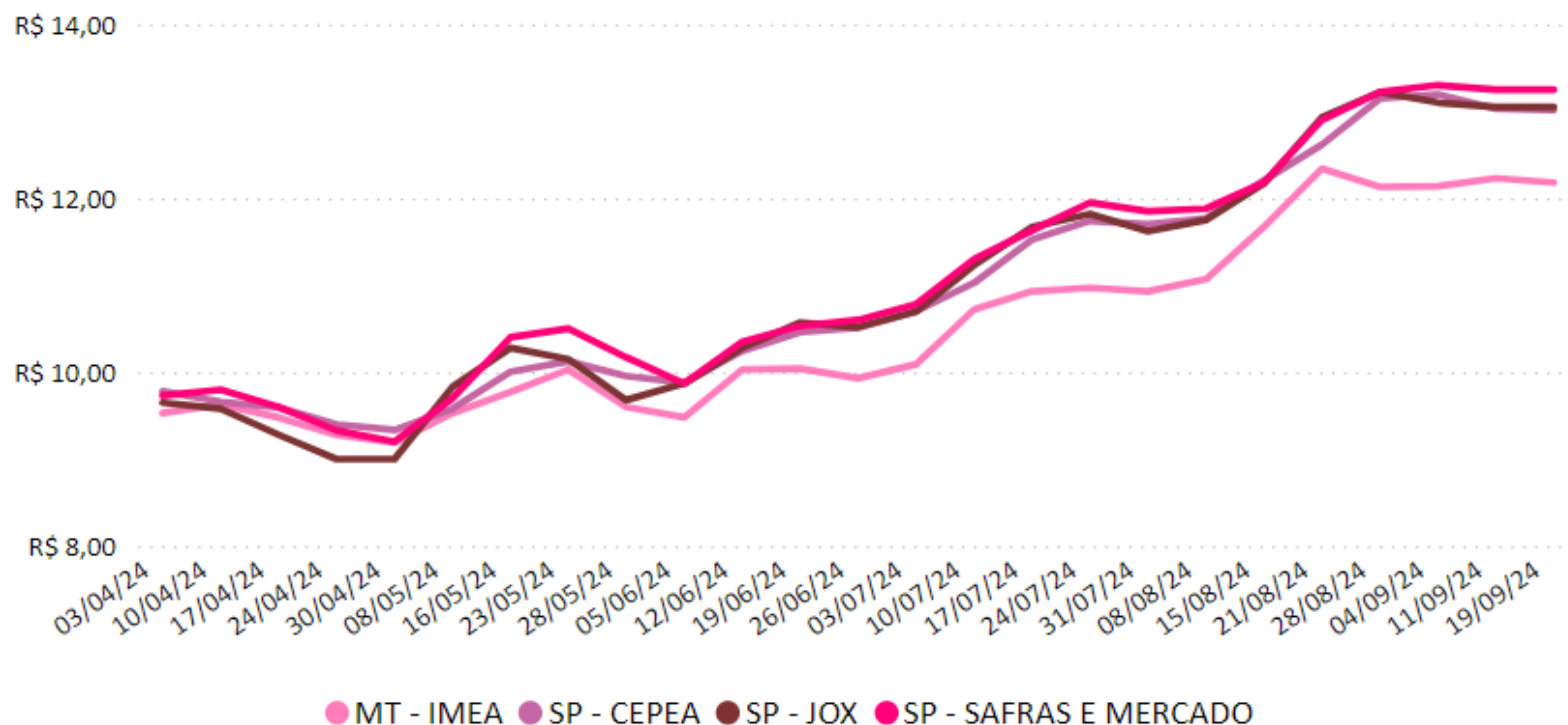


¹ Início da série em janeiro de 2014.
Fonte: Imea e Cepea

Comparativo (%)			
Item	Anterior	Atual	Varição semanal
Diferencial de base	-6,14	-6,42	-0,28 p.p.
Média histórica	-1,58	-1,60	-0,02 p.p.

Carcaça em São Paulo

Gráfico 8 - Média dos preços da carcaça do suíno em São Paulo (R\$/kg):



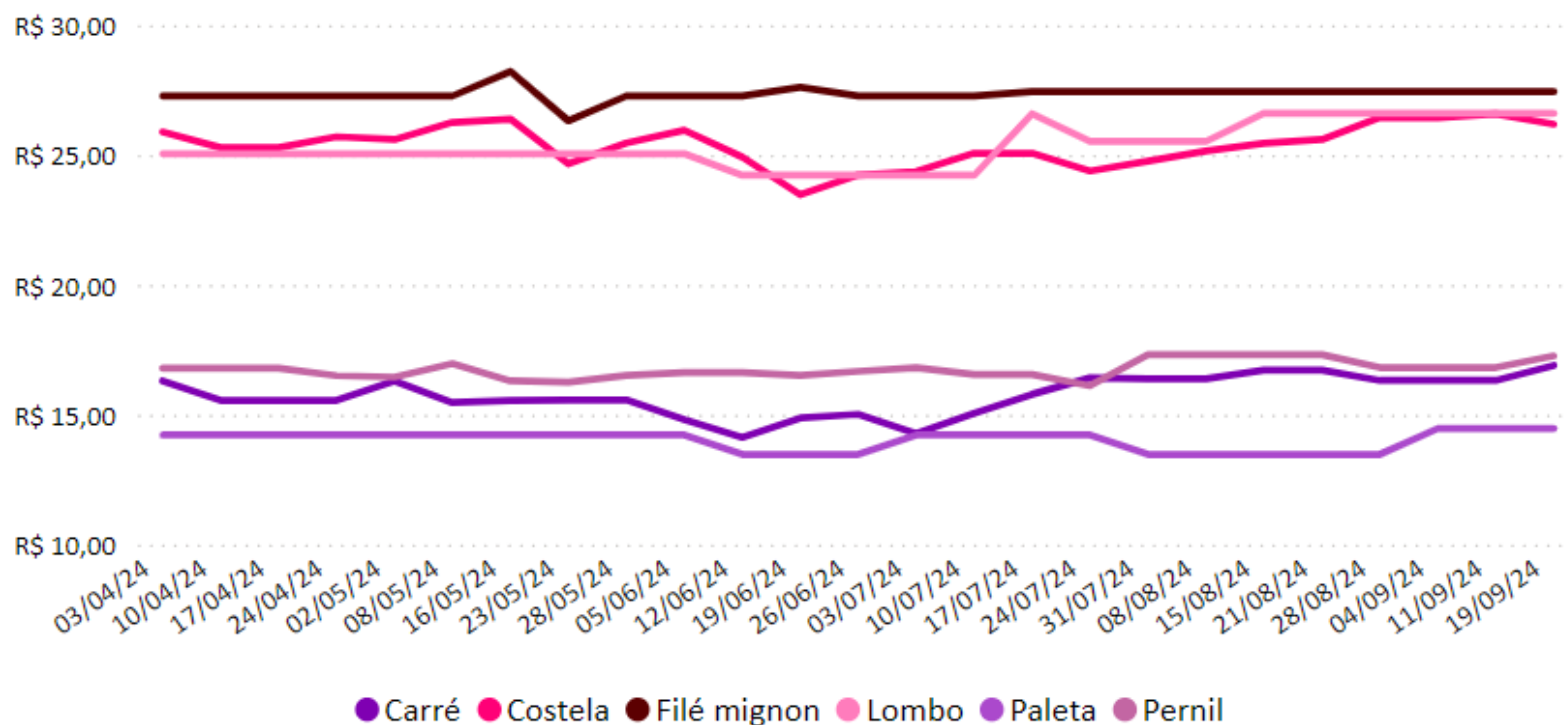
Fonte: Imea, Safras e mercado, Cepea e Jox

Comparativo (R\$/Kg)

Item	Anterior	Atual	Varição semanal
SP - SAFRAS E MERCADO	R\$ 13,25	R\$ 13,25	0,00%
SP - JOX	R\$ 13,05	R\$ 13,05	0,00%
SP - CEPEA	R\$ 13,03	R\$ 13,02	-0,12%
MT - IMEA	R\$ 12,23	R\$ 12,18	-0,41%

Varejo em MT

Gráfico 9 - Preços dos cortes de suíno no varejo em Mato Grosso (R\$/kg):



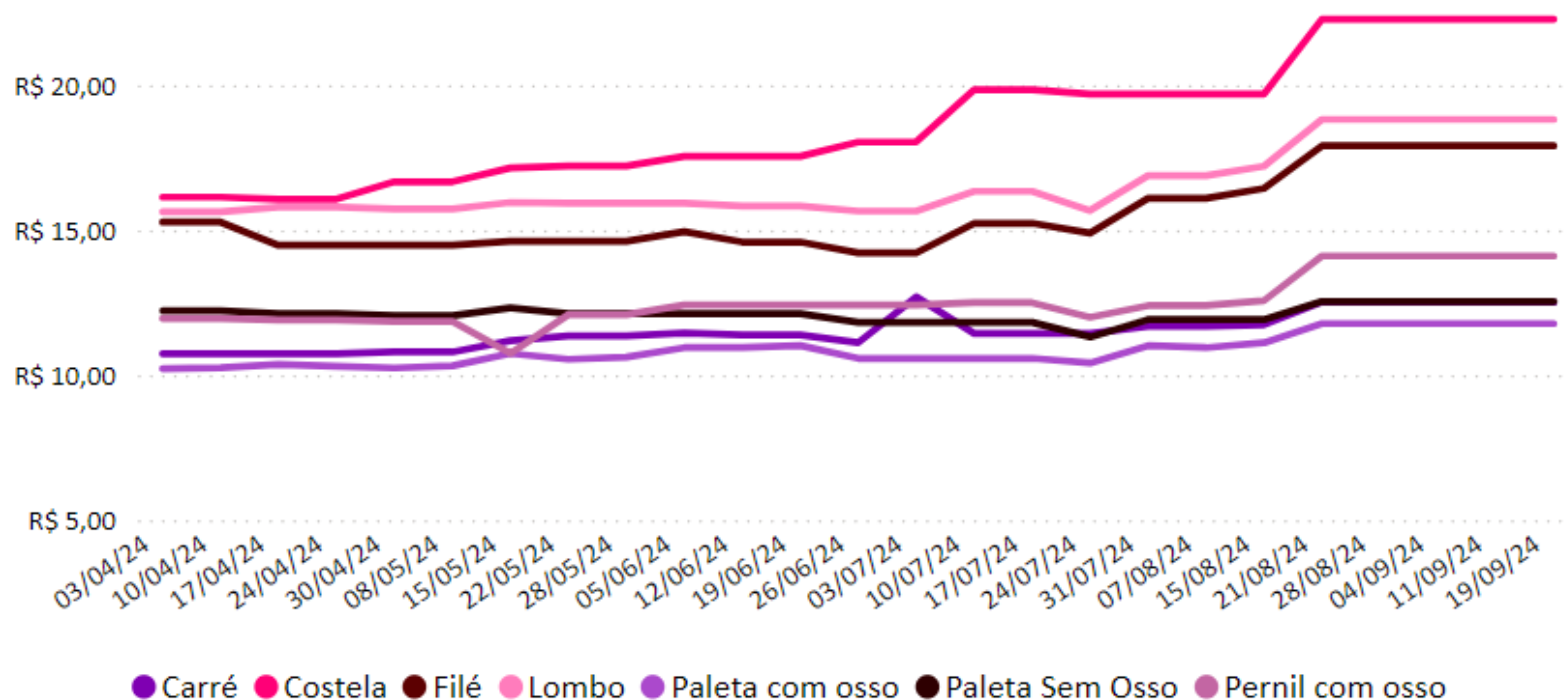
Fonte: Imea

Comparativo (R\$/Kg)

Cortes	Anterior	Atual	Varição semanal
Filé mignon	27,45	27,45	0,00%
Lombo	26,61	26,61	0,00%
Costela	26,59	26,19	-1,49%
Pernil	16,82	17,27	2,64%
Carré	16,32	16,90	3,52%
Paleta	14,48	14,48	0,00%

Atacado em MT

Gráfico 10 – Preços dos cortes de suíno no atacado em Mato Grosso (R\$/kg):



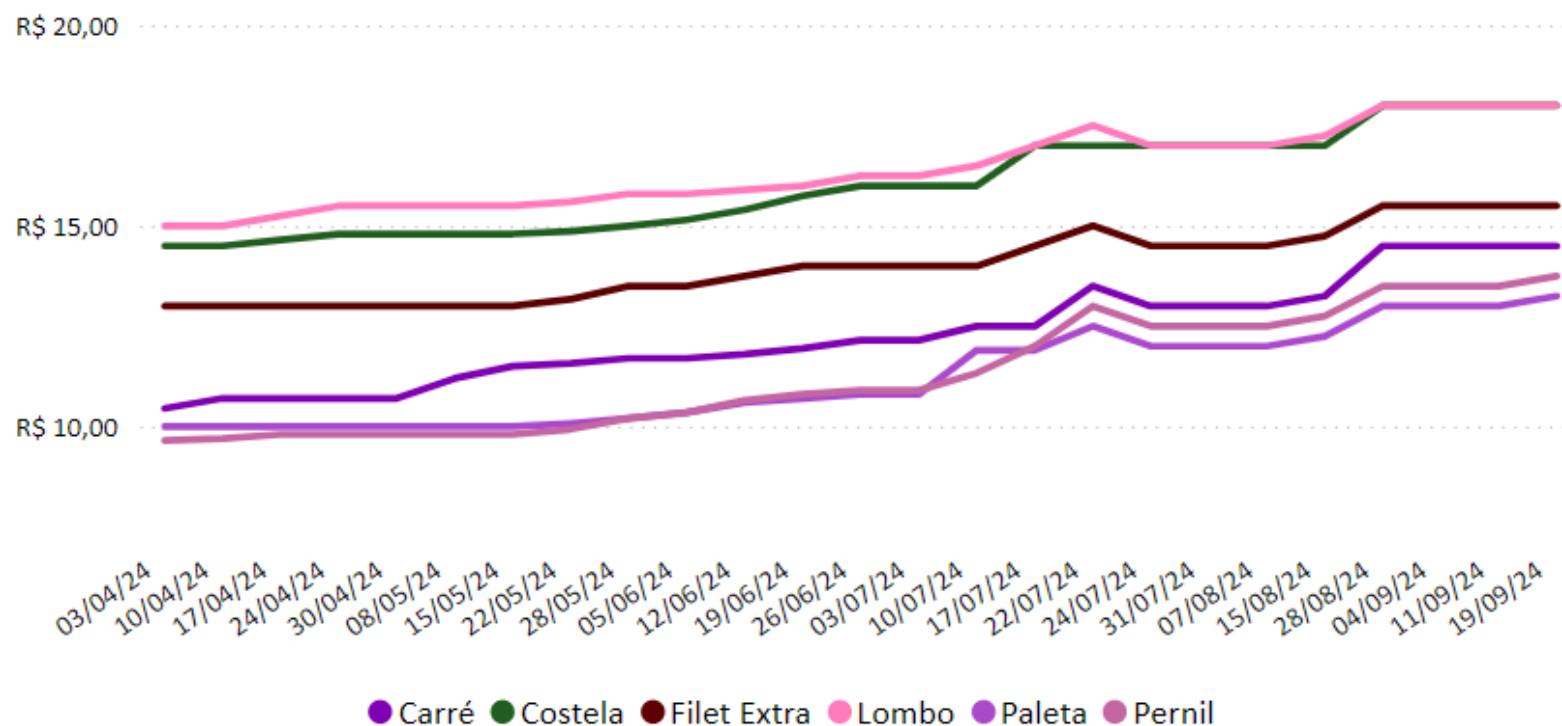
Fonte: Imea

Comparativo (R\$/Kg)

Cortes	Anterior	Atual	Varição semanal
Costela	R\$ 22,28	R\$ 22,28	0,00%
Lombo	R\$ 18,82	R\$ 18,82	0,00%
Filé	R\$ 17,91	R\$ 17,91	0,00%
Pernil com osso	R\$ 14,11	R\$ 14,11	0,00%
Paleta Sem Osso	R\$ 12,54	R\$ 12,54	0,00%
Carré	R\$ 12,52	R\$ 12,52	0,00%
Paleta com osso	R\$ 11,78	R\$ 11,78	0,00%

Atacado em São Paulo

Gráfico 11 - Preços dos cortes de suínos no atacado em São Paulo (R\$/kg):

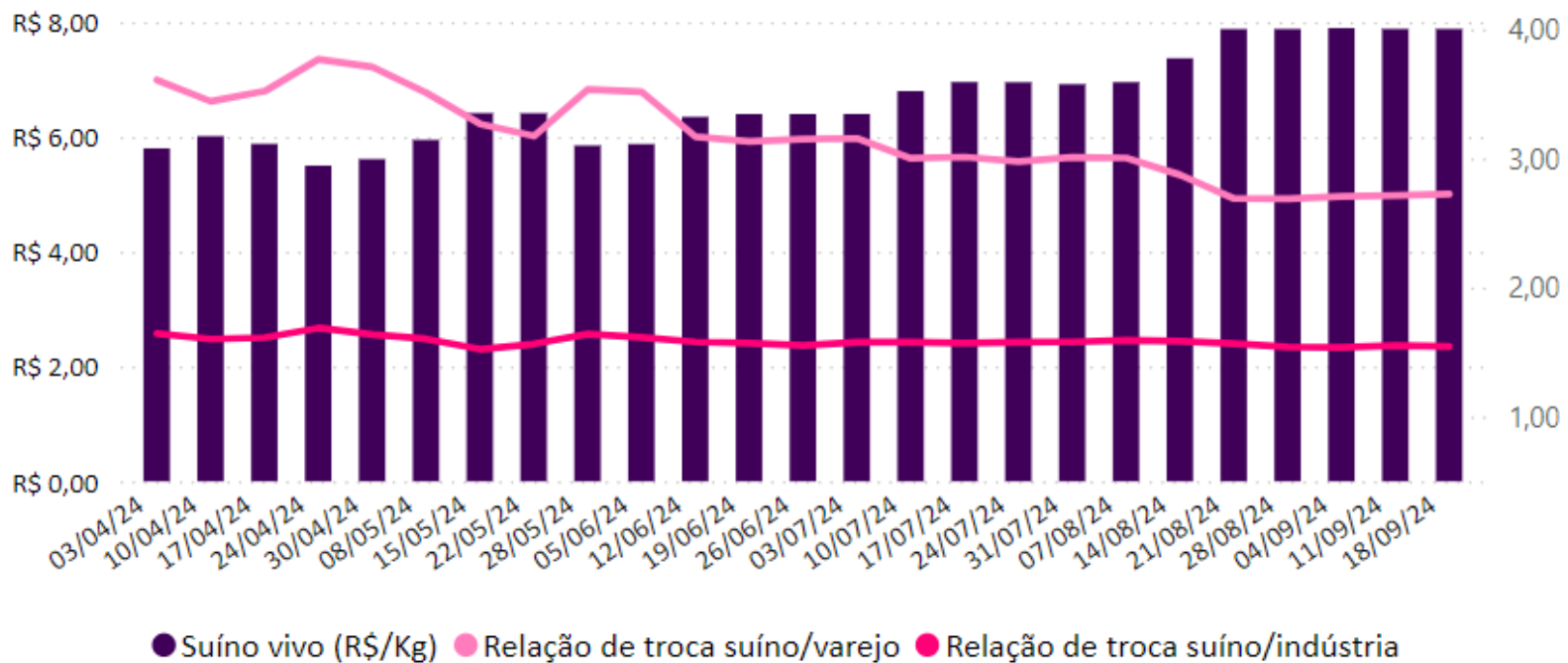


Fonte: Intercarnes

Comparativo (R\$/Kg)			
Cortes	Anterior	Atual	Varição semanal
Lombo	R\$ 18,00	R\$ 18,00	0,00%
Costela	R\$ 18,00	R\$ 18,00	0,00%
Filet Extra	R\$ 15,50	R\$ 15,50	0,00%
Carré	R\$ 14,50	R\$ 14,50	0,00%
Pernil	R\$ 13,50	R\$ 13,75	1,85%
Paleta	R\$ 13,00	R\$ 13,25	1,92%

Relação entre os preços

Gráfico 12 – Índice comparativo do suíno vivo/varejo e suíno vivo/indústria em MT:

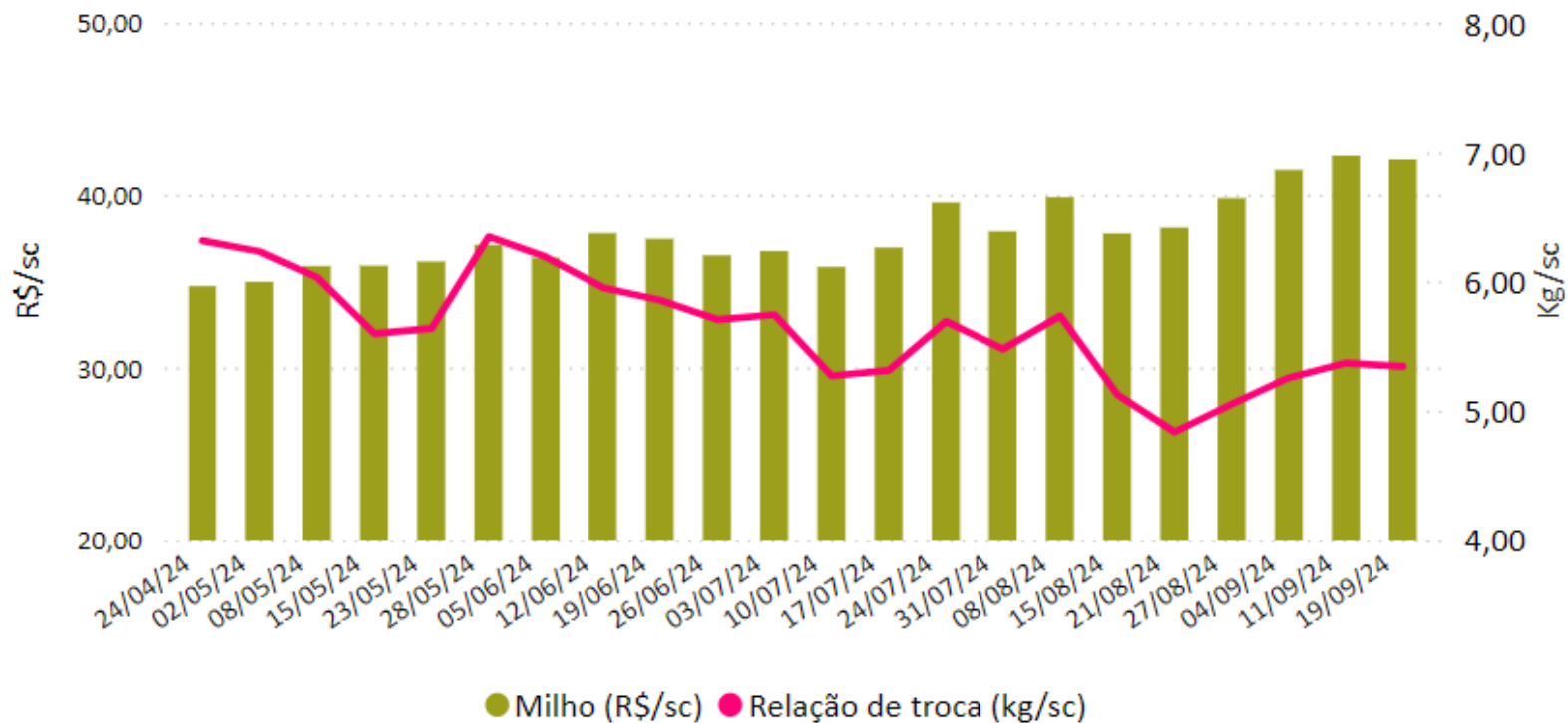


Fonte: Imea

Comparativo (Kg/Kg)			
Item	Anterior	Atual	Varição semanal
Relação de troca suíno/indústria	1,55	1,55	-0,41%
Relação de troca suíno/varejo	2,71	2,73	0,48%

Relação de troca

Gráfico 13 - Relação de troca suíno vivo/milho (kg/sc) em MT:

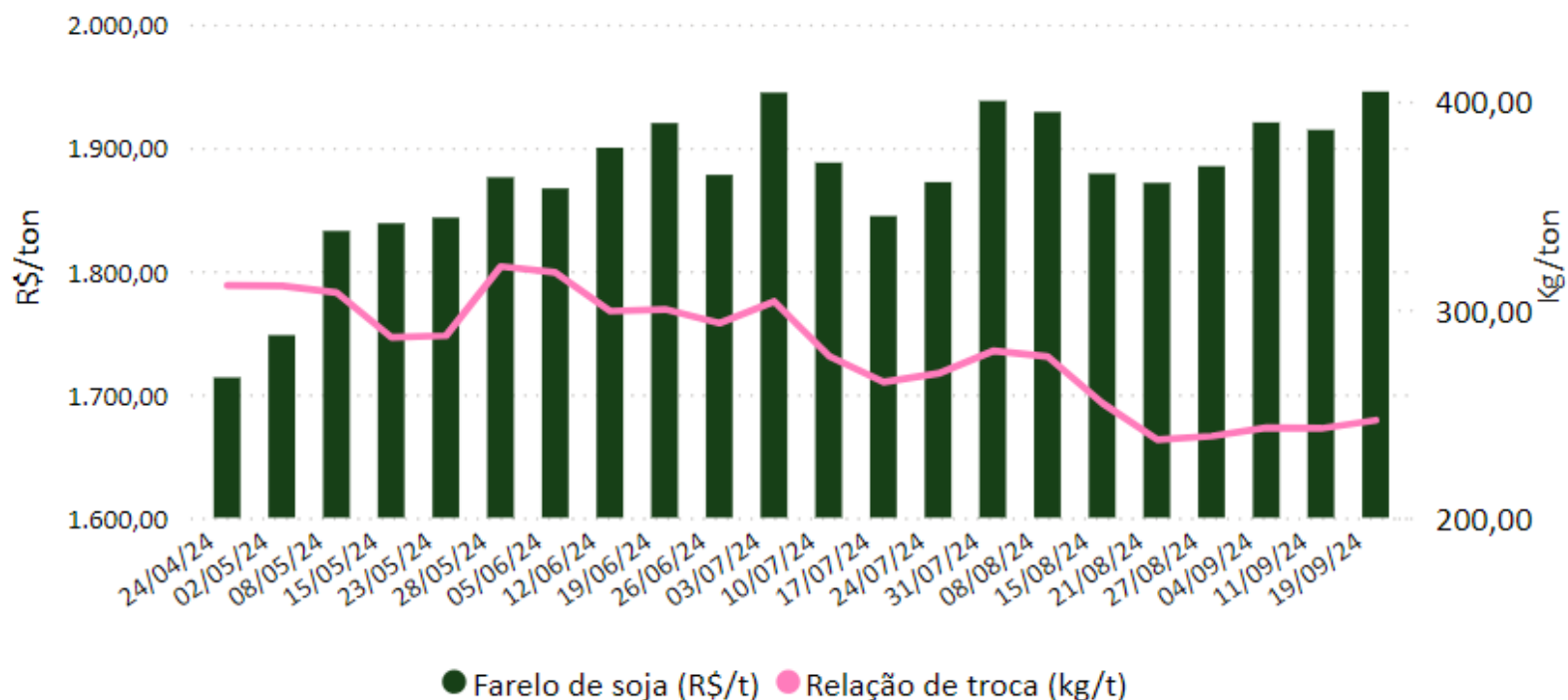


Fonte: Imea

Comparativo (%)			
Item	Anterior	Atual	Variação semanal
Milho (R\$/sc)	42,31	42,1	-0,50%
Relação de troca (kg/sc)	5,37	5,34	-0,50%

Relação de troca

Gráfico 15 - Relação de troca suíno vivo/farelo de soja (kg/t) em MT:

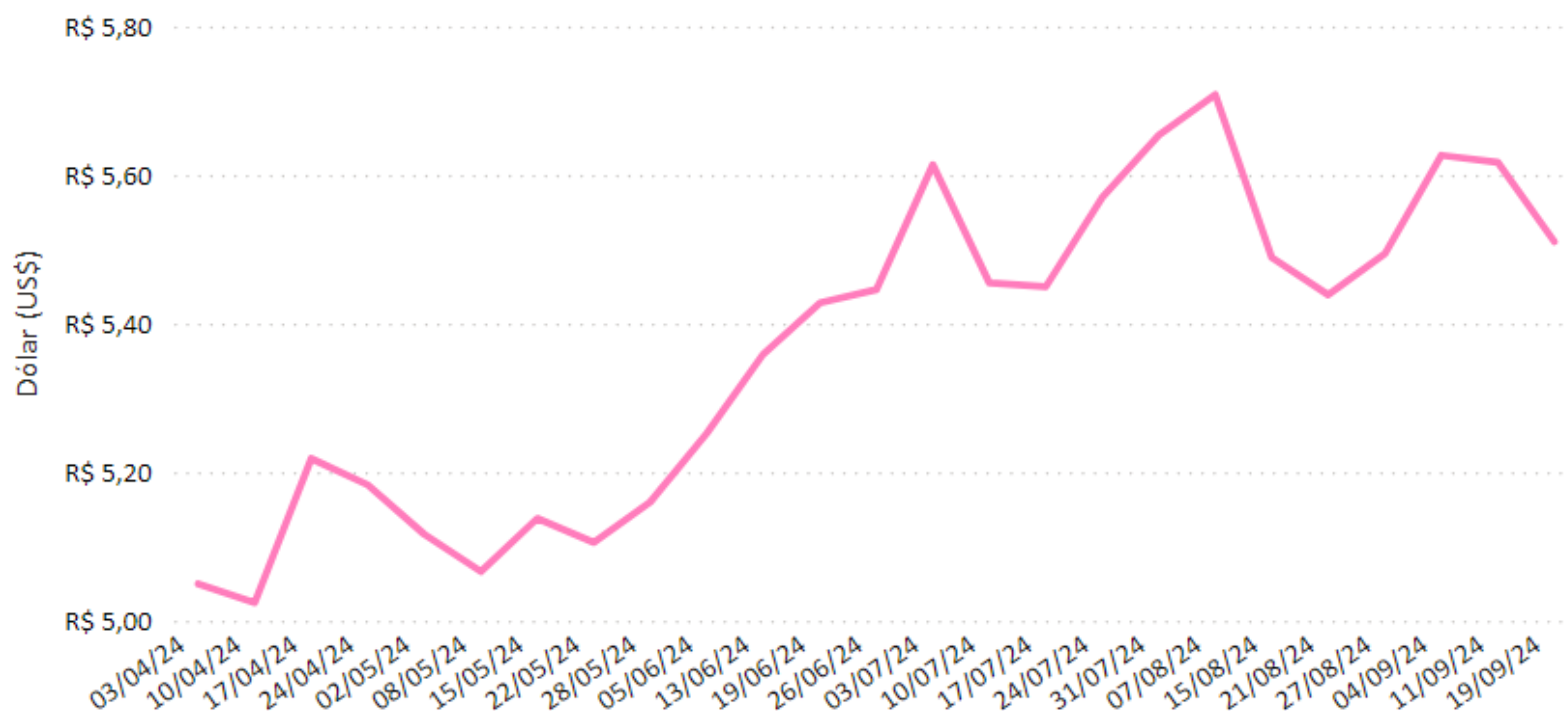


Fonte: Imea

Comparativo (%)			
Item	Anterior	Atual	Variação semanal
Farelo de soja (R\$/ton)	1.914,50	1.945,50	1,62%
Relação de troca (kg/ton)	242,89	246,82	1,62%

Taxa de câmbio

Gráfico 16 – Preço semanal médio¹ do dólar (R\$/US\$):



¹ média calculada com a cotação de segunda, terça a quarta-feira.
Fonte: Banco Central

Comparativo (R\$/kg)

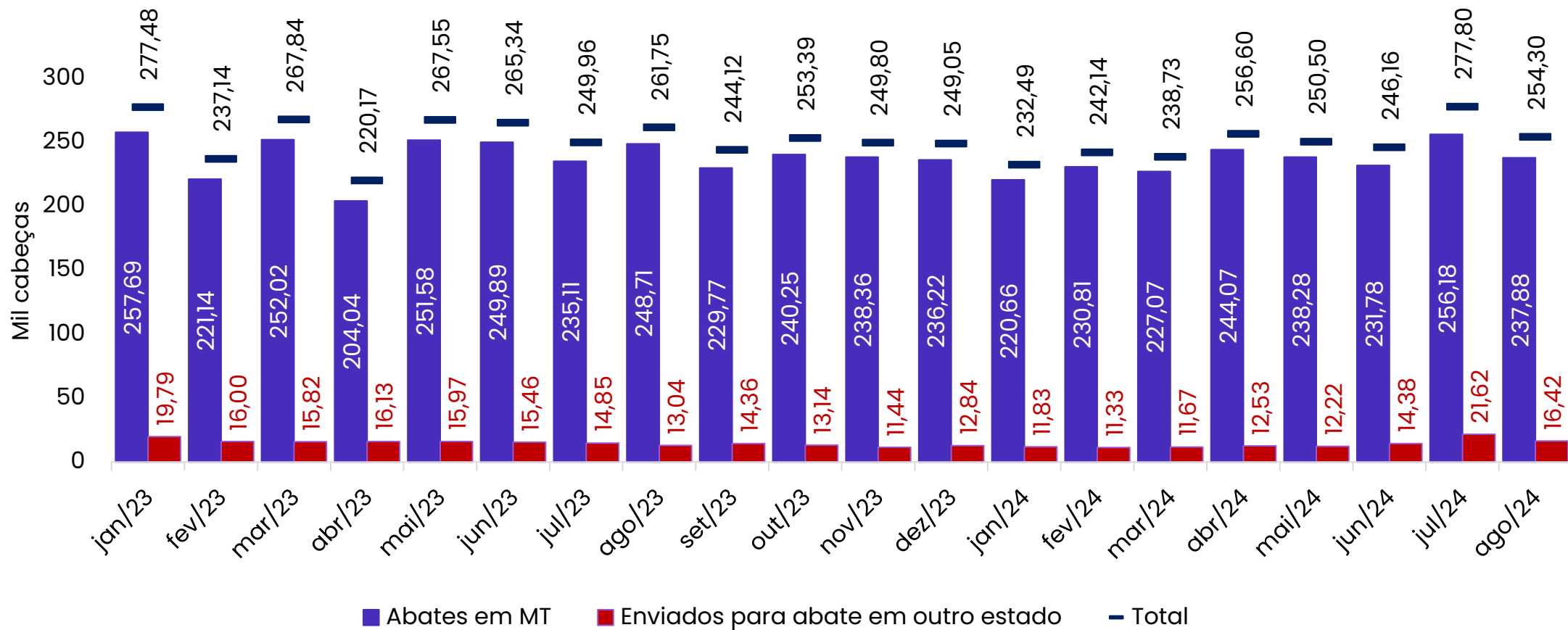
Item	Anterior	Atual	Variação semanal
Dólar (US\$)	5,62	5,51	-1,90%

Oferta e demanda



Comércio Interestadual

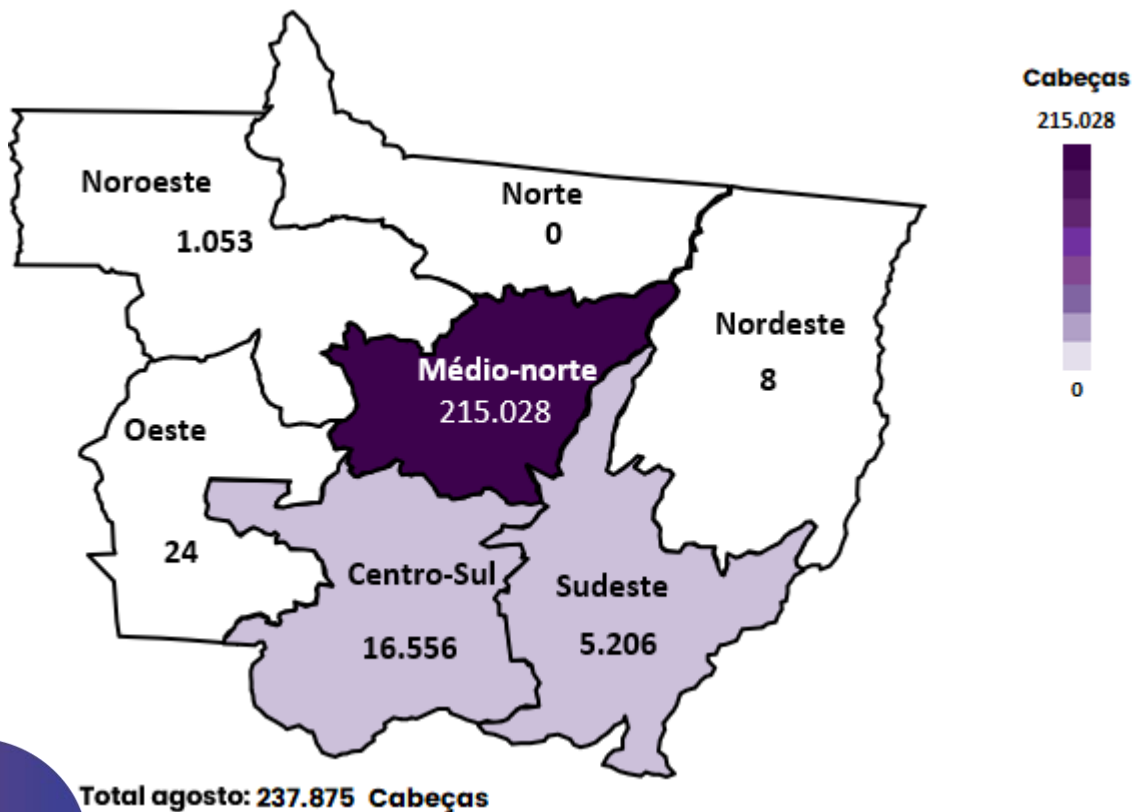
Gráfico 16 – Abate total de suínos em Mato Grosso e total enviado à outros estados



Fonte: Indea-MT

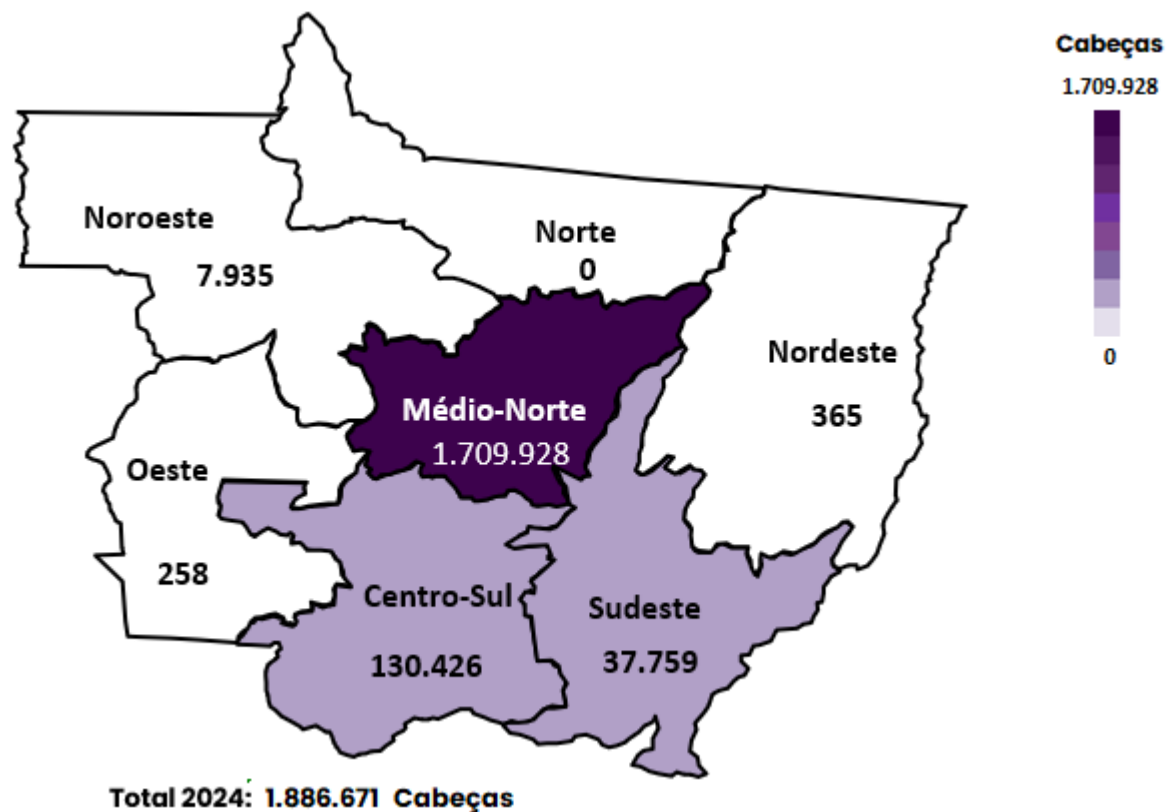
Oferta em MT

Mapa 1 – Abate total de suínos em Mato Grosso¹ por região em ago/24:



¹ desconsiderou os abates de suínos nos municípios de Lucas do Rio Verde e Nova Mutum. Fonte: Indea-MT

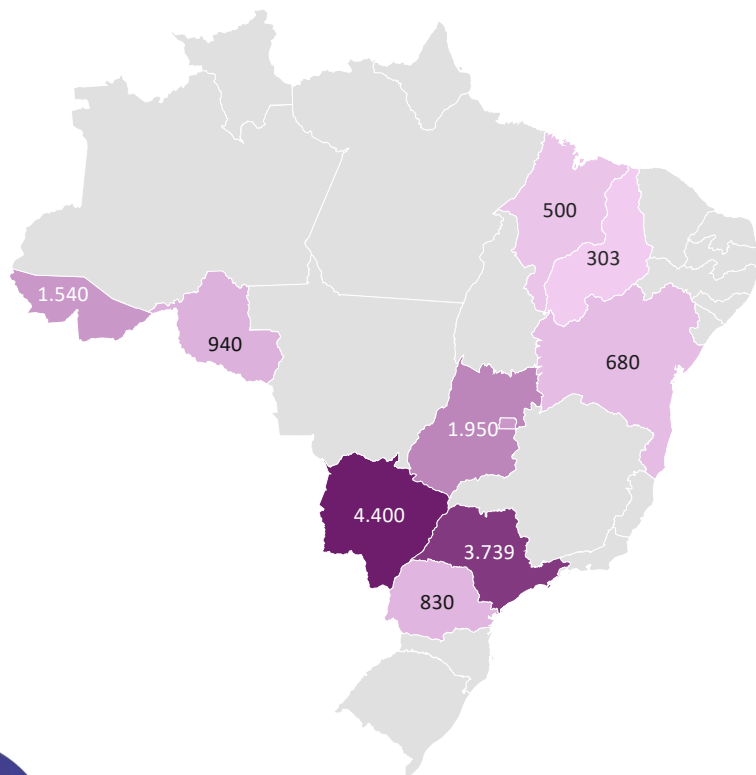
Mapa 2 – Abate total de suínos em Mato Grosso por região em 2024¹:



¹ Acumulado até agosto/24. Fonte: Indea-MT

Demanda interestadual

Gráfico 17 – Suínos produzidos em Mato Grosso e enviados para abate em outros estados em ago/24:



Da plataforma Bing
© Microsoft, OpenStreetMap

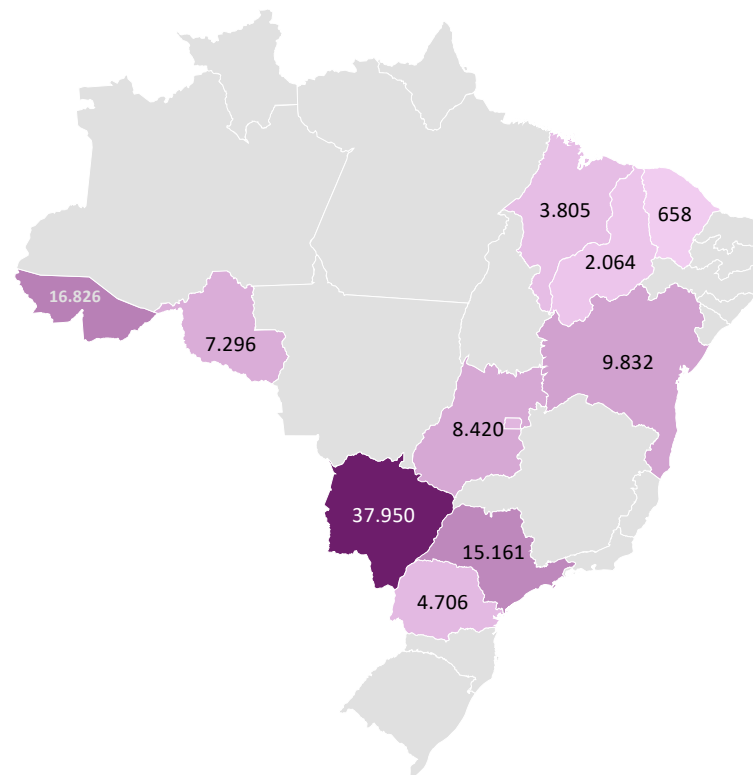
Cabeças

303

4.400

Fonte: Indea-MT

Gráfico 18 – Suínos produzidos em Mato Grosso e enviados para abate em outros estados em 2024¹:



Da plataforma Bing
© Microsoft, OpenStreetMap

Série1

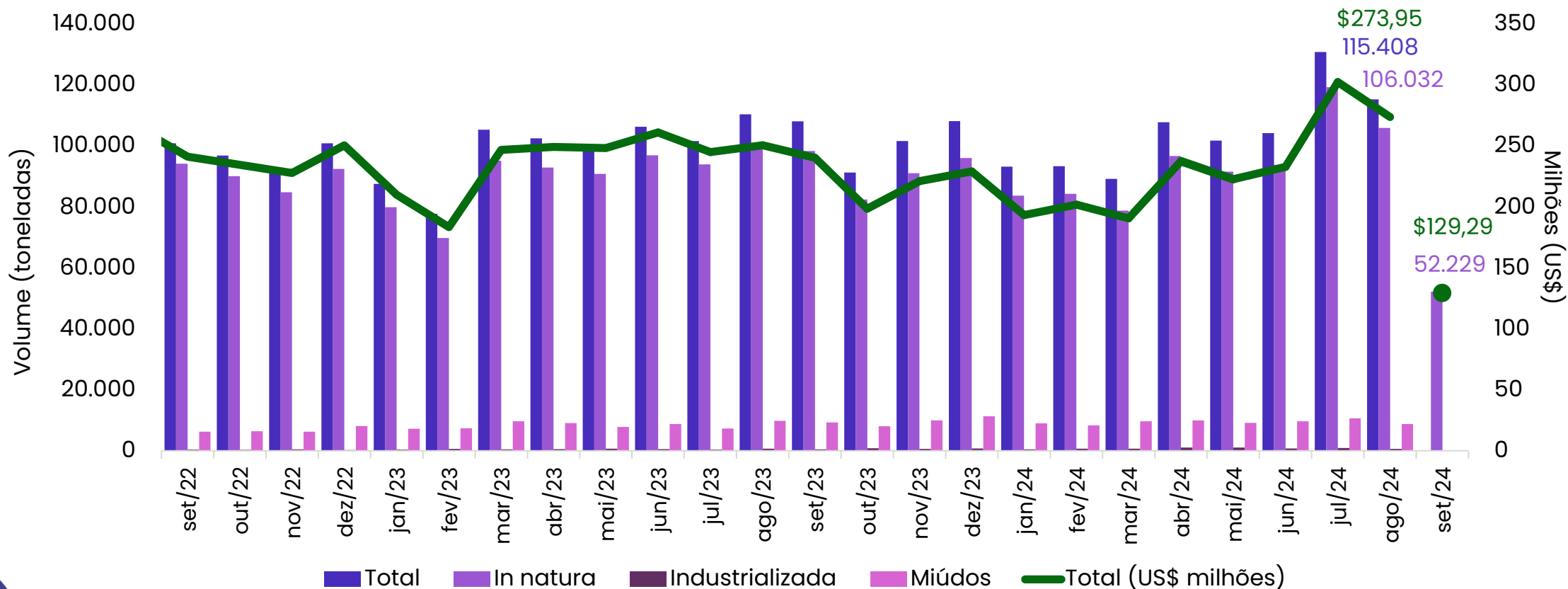
658

37.950

¹ Acumulado até ago/24. Fonte: Indea-MT

Demanda internacional

Gráfico 19 – Exportações brasileiras de carne suína (volume e US\$):

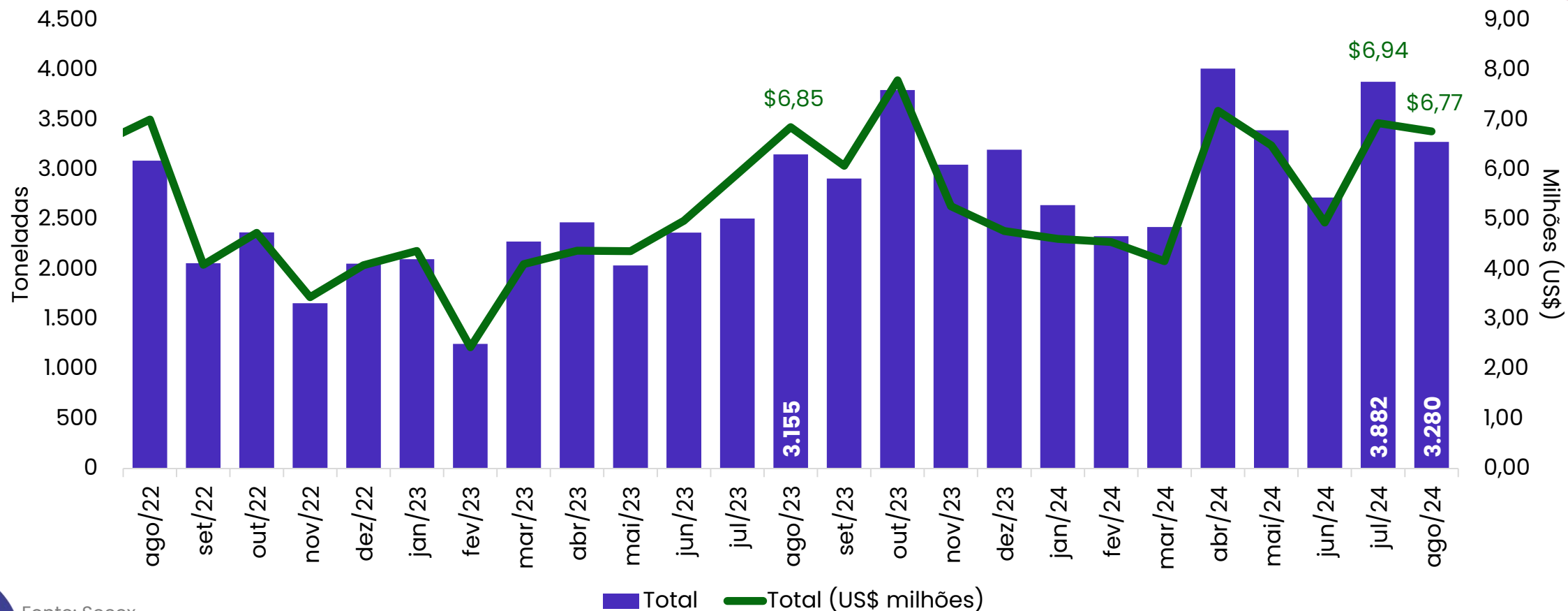


*Dados acumulados até a 2ª semana (10 dias úteis)

Fonte: Secex

Demanda internacional

Gráfico 20- Exportações mato-grossenses de carne suína (volume e US\$):



Fonte: Secex

