

ELABORAÇÃO:



Relatório **Semanal**

• • • • 12 de setembro | 2024

ÍNDICE

| | |
|---------------------------------|----|
| Mercado de Suínos..... | 03 |
| Preços de outras proteínas..... | 06 |
| Comparativos..... | 09 |
| Oferta e demanda..... | 25 |

Mercado de Suínos



Preço da bolsa de Suínos

Série de preços semanais da bolsa de suínos em Mato Grosso

| Item | Coleta | Unidade | Data início | Data fim | Preço |
|------------|---------|---------|-------------|----------|-------|
| Suíno vivo | Semanal | R\$/kg | 19-mai | 24-ago | 7,90 |
| Suíno vivo | Semanal | R\$/kg | 26-ago | 31-ago | 7,90 |
| Suíno vivo | Semanal | R\$/kg | 2-set | 7-set | 7,90 |
| Suíno vivo | Semanal | R\$/kg | 9-set | 14-set | 7,90 |

Preço da bolsa¹ de suínos

| Item | Coleta | Unidade | 09-set a 14-set | 16-set a 21-set | Variação |
|-------------------------------|---------|---------|-----------------|-----------------|----------|
| Preço bolsa – MT ¹ | Semanal | R\$/kg | 7,90 | - | - |
| Preço bolsa – SP ³ | Semanal | R\$/kg | 9,06 | 9,06 | 0,00% |
| Preço bolsa – MG ⁴ | Semanal | R\$/kg | 9,00 | 9,00 | 0,00% |
| Preço bolsa – SC ⁵ | Semanal | R\$/kg | 8,55 | 8,57 | 0,23% |

¹ preços a serem negociados no período descrito.

² Acrismat

³ APCS

⁴ASEMG

Nesta semana, o preço da bolsa de suíno vivo de Mato Grosso se manteve em relação à semana passada e ficou fechada em R\$ 7,90/kg. Ademais, a próxima reunião da bolsa de suíno vivo na praça mato-grossense será realizada no dia 12/09/2024 às 16h00.

Para as negociações da próxima semana, na praça de Minas Gerais a bolsa apresentou estabilidade na comparação semanal, permanecendo aberta em R\$ 9,00/kg. No mesmo cenário, na praça paulista, o preço da bolsa permaneceu cotada em 9,06/Kg para a próxima semana. Outrossim, o preço na praça de Santa Catarina subiu 0,23% ante a semana anterior, ficando cotada para a próxima semana em R\$ 8,57/kg.

Mercado de Suínos

Mercado em São Paulo

| Item | Fonte | Praças | Coleta | Unidade | Anterior | Atual | Variação |
|--------------------|------------------|--------|---------|---------|----------|-------|----------|
| Carcaça Especial | Jox | SP | Semanal | R\$/kg | 13,10 | 13,05 | -0,38% |
| Carcaça Especial | Cepea | SP | Semanal | R\$/kg | 13,20 | 13,03 | -1,25% |
| Carcaça Especial | Safras e mercado | SP | Semanal | R\$/kg | 13,30 | 13,25 | -0,38% |
| Média das carcaças | 03 institutos | SP | Semanal | R\$/kg | 13,20 | 13,11 | -0,67% |

Mercado em Mato Grosso

| Item | Fonte | Praças | Coleta | Unidade | Anterior | Atual | Variação |
|----------------------------------|--------------|---------|---------|---------|----------|-------|-----------|
| Carcaça comum | Imea | MT | Semanal | R\$/kg | 12,14 | 12,23 | 0,74% |
| Suíno Vivo (Pago ao produtor) | Imea | MT | Semanal | R\$/kg | 7,90 | 7,88 | -0,18% |
| Diferencial de Base das Carcaças | Imea e Cepea | MT - SP | Semanal | % | -8,00 | -6,14 | 1,86 p.p. |

Sugestão de preços

| Item | Fonte | Praças | Coleta | Unidade | Anterior | Atual | Variação |
|-------------------------------|--------------|--------|---------|---------|----------|-------|----------|
| Preço DENTRO do Estado | 60% da média | SP | Semanal | R\$/kg | 7,92 | 7,87 | -0,67% |
| Preço FORA do Estado | 62% da média | SP | Semanal | R\$/kg | 8,18 | 8,13 | -0,67% |
| Preço FORA do Estado com ICMS | 62% da média | SP | Semanal | R\$/kg | 9,16 | 9,10 | -0,67% |

Em São Paulo, o preço da carcaça suína apresentou retração de 0,67% no comparativo semanal. Considerando a média calculada a partir dos dados dos institutos Safras e Mercado, Jox e Cepea, o valor médio da carcaça suína ficou em R\$ 13,11/kg.

Em Mato Grosso, os produtores receberam, em média, R\$ 7,88/Kg no suíno vivo nesta semana, ajuste negativo de 0,18% na comparação semanal. Em movimento contrário, o preço da carcaça suína apresentou ajuste positivo de 0,74%, sendo comercializada em média a R\$ 12,23/kg no estado esta semana.

Preços de outras proteínas



Mercado de **bovinos**

Mercado em Mato Grosso

| Item | Fonte | Praças | Coleta | Unidade | Anterior | Atual | Varição |
|----------------------------------|--------------|---------|---------|---------|----------|--------|------------|
| Boi gordo à vista | Imea | MT | Semanal | R\$/@ | 208,61 | 212,24 | 1,74% |
| Carcaça Casada | Imea | MT | Semanal | R\$/kg | 16,50 | 17,03 | 3,23% |
| Diferencial de Base das Carcaças | Imea e Cepea | MT - SP | Semanal | % | 1,69 | 0,49 | -1,20 p.p. |

Mercado em São Paulo

| Item | Fonte | Praças | Coleta | Unidade | Anterior | Atual | Varição |
|-------------------|-------------|--------|---------|---------|----------|--------|---------|
| Boi gordo à vista | Cepea | SP | Semanal | R\$/@ | 242,70 | 247,18 | 1,84% |
| Carcaça Casada | Intercarnes | SP | Semanal | R\$/kg | 16,23 | 16,95 | 4,47% |

Nesta semana, o preço da arroba do boi gordo na praça mato-grossense esteve negociada na média de R\$ 212,24/@, ajuste positivo de 1,74% no comparativo semanal. No mesmo movimento, o preço da carcaça casada do boi teve avanço de 3,23% ante a última semana, comercializada em média a R\$ 17,03/kg.

No que tange a praça paulista, o preço da arroba do boi gordo subiu 1,84% ante a última semana, ficando cotada na média de R\$ 247,18/@, segundo o Cepea. No mesmo movimento, a cotação da carcaça casada aumentou 4,47% no mesmo comparativo, segundo relatório do Intercarnes as negociações giraram em torno de R\$ 16,95/kg.

Mercado de aves

Mercado em São Paulo

| Item | Fonte | Praças | Coleta | Unidade | Anterior | Atual | Variação |
|---------------------------|---------------|--------|---------|---------|----------|-------|----------|
| Frango congelado | Cepea | SP | Semanal | R\$/kg | 7,10 | 7,27 | 2,39% |
| Frango resfriado | Cepea | SP | Semanal | R\$/kg | 7,32 | 7,46 | 1,91% |
| Frango congelado | Jox | SP | Semanal | R\$/kg | 6,52 | 6,75 | 3,53% |
| Frango resfriado | Jox | SP | Semanal | R\$/kg | 6,62 | 6,85 | 3,47% |
| Frango congelado | Intercarnes | SP | Semanal | R\$/kg | 7,50 | 7,50 | 0,00% |
| Frango resfriado | Intercarnes | SP | Semanal | R\$/kg | 7,50 | 7,50 | 0,00% |
| Média do Frango Congelado | 03 institutos | SP | Semanal | R\$/kg | 7,04 | 7,17 | 1,89% |
| Média do Frango Resfriado | 03 institutos | SP | Semanal | R\$/kg | 7,15 | 7,27 | 1,73% |

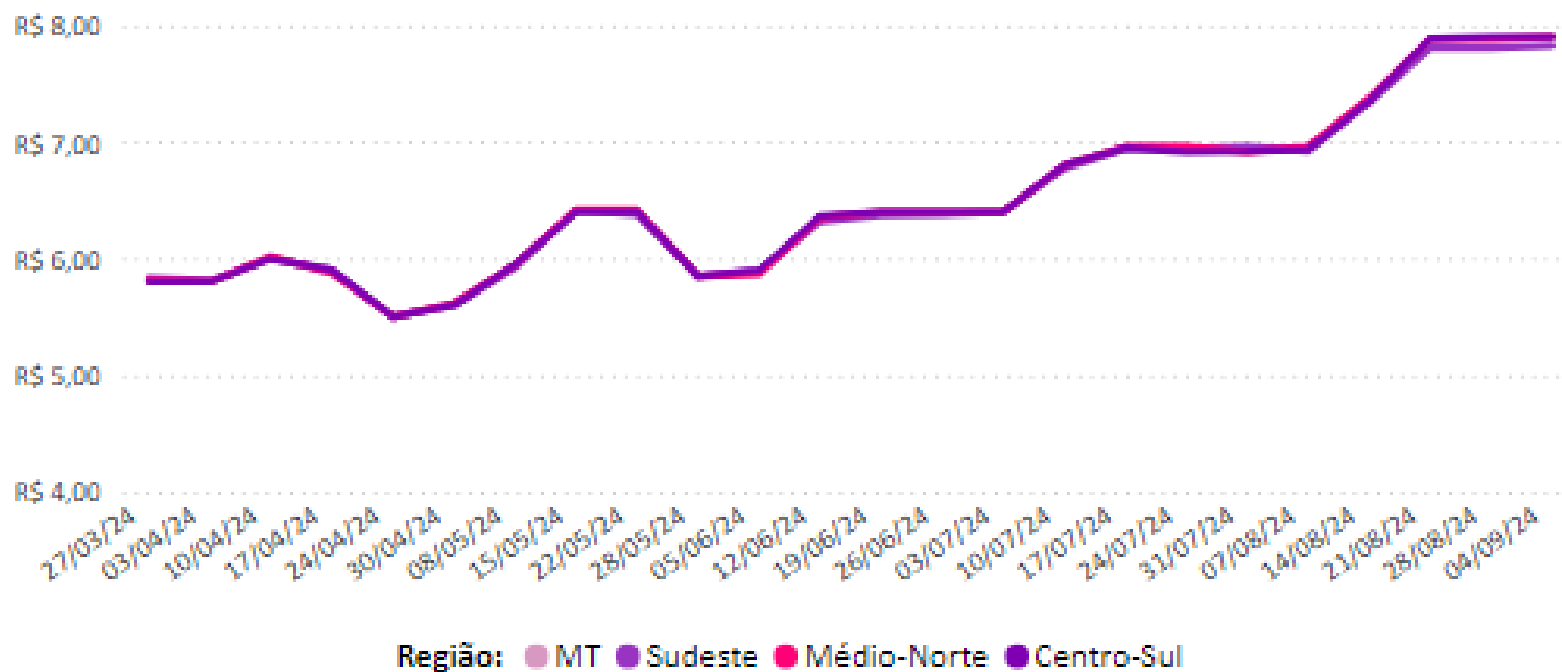
Em São Paulo, com base na média dos dados coletados nos institutos Intercarnes, Jox e Cepea, o preço do frango congelado subiu 1,89% em relação aos valores praticados na semana anterior, com cotação média de R\$ 7,17/kg. No mesmo movimento, o preço do frango resfriado avançou 1,73% no mesmo comparativo, com preço médio em R\$ 7,27/kg.

Comparativos



Preços

Gráfico 1 - Média ponderada dos preços do suíno vivo pago ao produtor nas macrorregiões de Mato Grosso (R\$/kg):



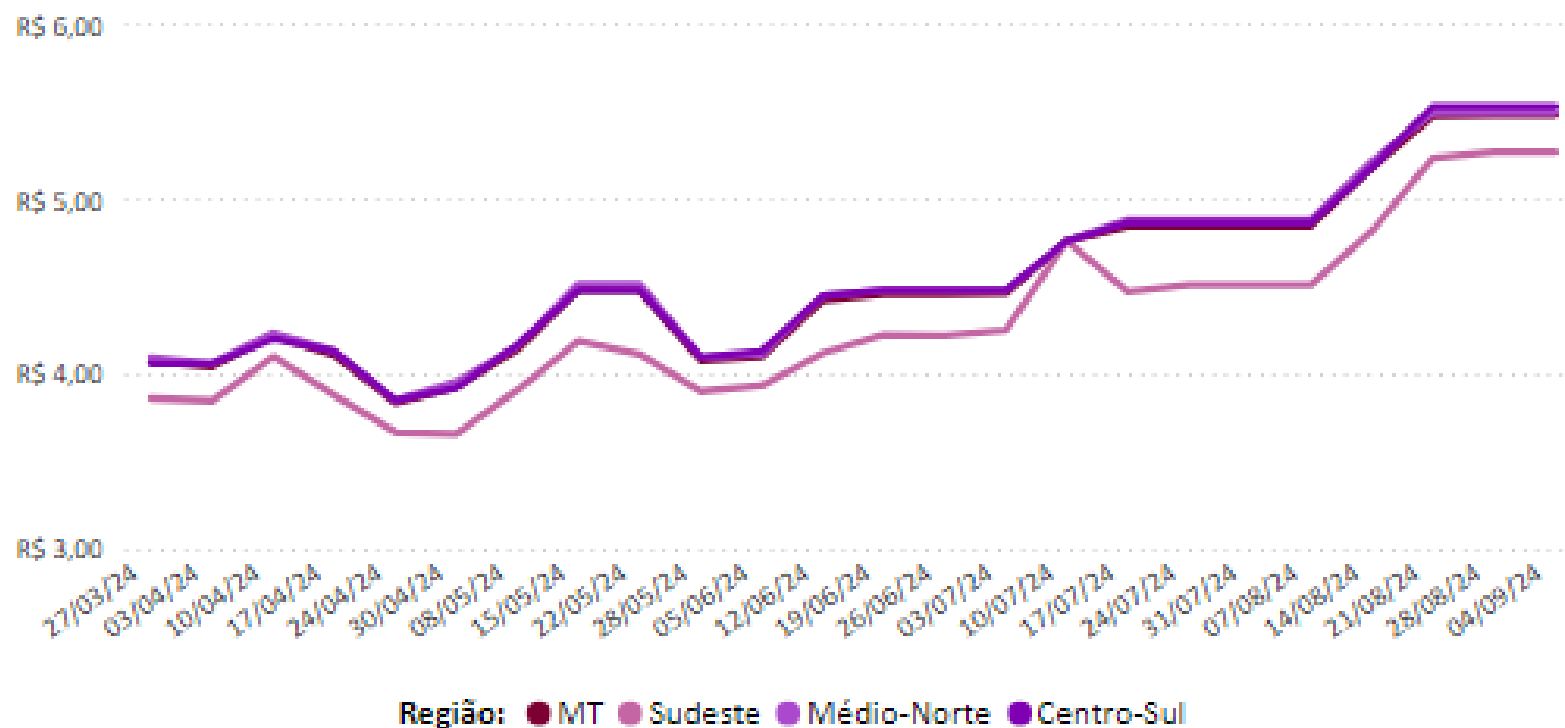
Fonte: Imea

Comparativo (R\$/Kg)

| Item | Anterior | Atual | Variação semanal |
|-------------|----------|----------|------------------|
| Centro-Sul | R\$ 7,90 | R\$ 7,90 | 0,00% |
| Médio-Norte | R\$ 7,90 | R\$ 7,88 | -0,21% |
| MT | R\$ 7,90 | R\$ 7,88 | -0,18% |
| Sudeste | R\$ 7,83 | R\$ 7,83 | 0,00% |

Preços

Gráfico 2 - Média ponderada dos preços da matriz para descarte pago ao produtor em Mato Grosso (R\$/kg):



Nota: O levantamento de matrizes iniciou em 11/05/2021

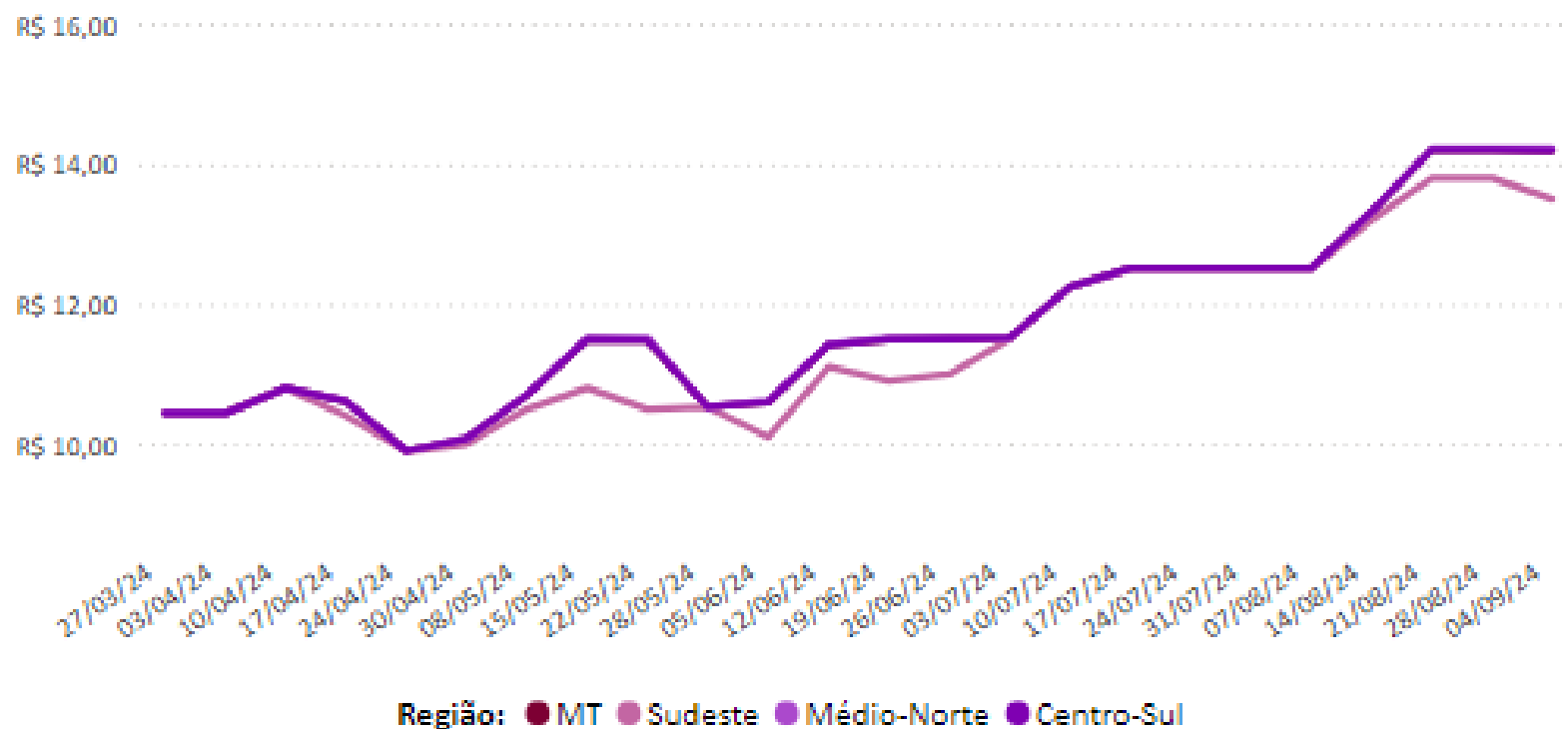
Fonte: Imea

Comparativo (R\$/Kg)

| Item | Anterior | Atual | Varição semanal |
|-------------|----------|----------|-----------------|
| Centro-Sul | R\$ 5,53 | R\$ 5,53 | 0,00% |
| Médio-Norte | R\$ 5,50 | R\$ 5,50 | 0,00% |
| MT | R\$ 5,48 | R\$ 5,48 | 0,00% |
| Sudeste | R\$ 5,27 | R\$ 5,27 | 0,00% |

Preços

Gráfico 3 - Média ponderada dos preços do leitão vivo pago ao produtor em Mato Grosso (R\$/kg):



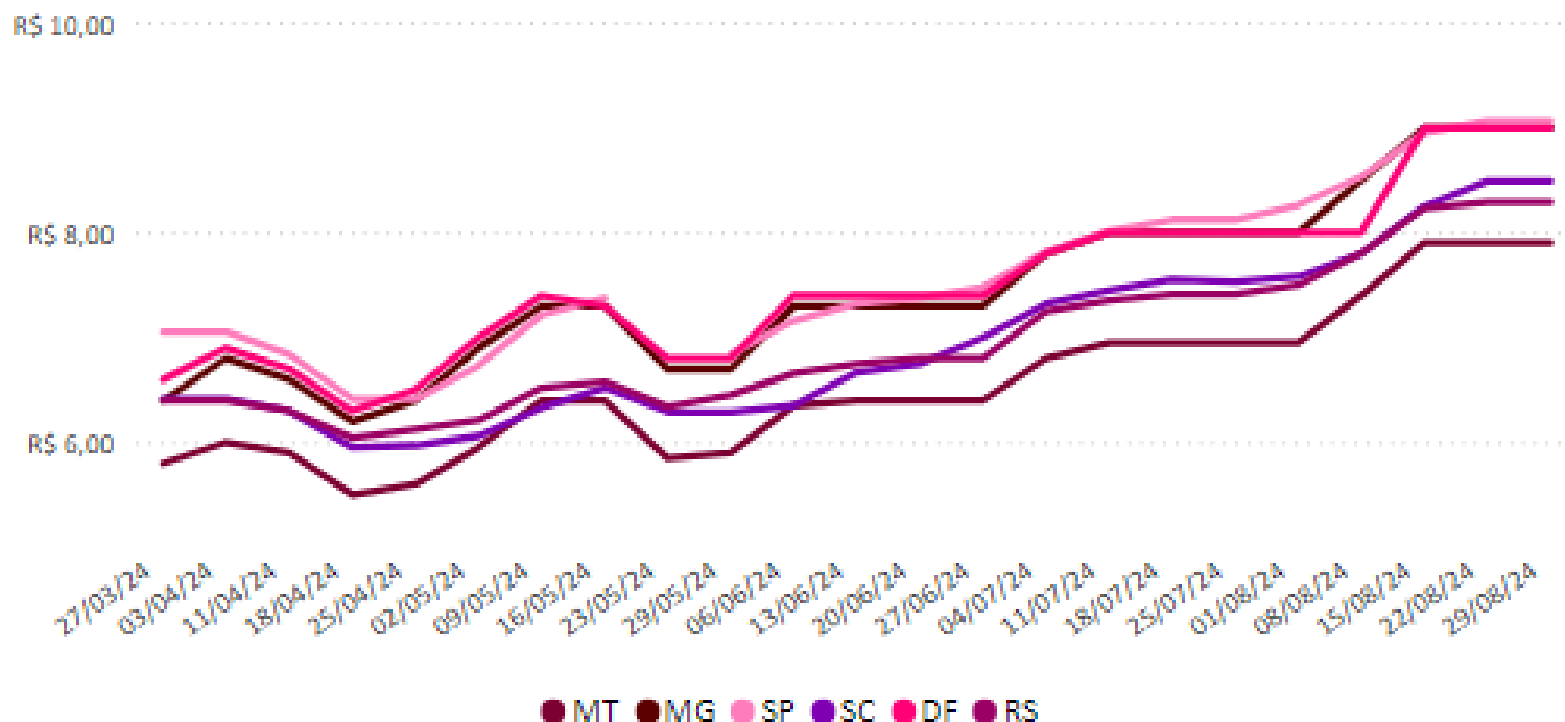
Nota: Na semana do dia 29/03/23 na região sudeste não houveram comercializações.
Fonte: Imea

Comparativo (R\$/Kg)

| Item | Anterior | Atual | Varição semanal |
|-------------|-----------|-----------|-----------------|
| Médio-Norte | R\$ 14,22 | R\$ 14,22 | 0,00% |
| MT | R\$ 14,19 | R\$ 14,19 | 0,00% |
| Centro-Sul | R\$ 14,19 | R\$ 14,19 | 0,00% |
| Sudeste | R\$ 13,50 | R\$ 13,50 | 0,00% |

Outras praças

Gráfico 4 - Média dos preços do suíno vivo negociados nas bolsas de Mato Grosso, Minas Gerais, São Paulo, Santa Catarina, Rio Grande do Sul e Distrito Federal (R\$/kg):



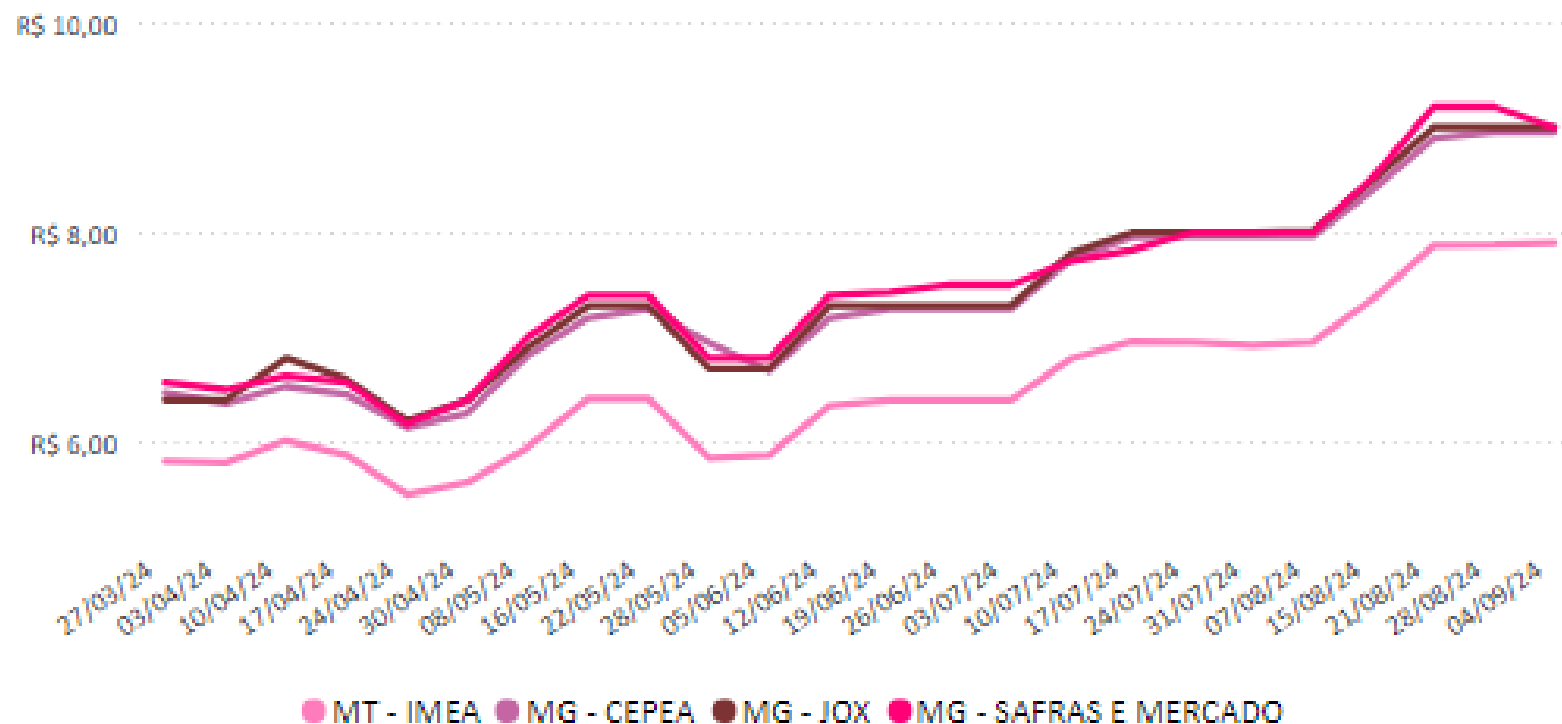
Nota: Na semana do dia 27/04/23, 14/06/2023, 27/07/2023 e 17/08/2023 não houveram negociações na bolsa de SP.
Fonte: Acrismat, ASEMGM, APCS, ACCS, ACSURS, DFSUIN.

Comparativo (R\$/Kg)

| Estado | Anterior | Atual | Varição semanal |
|--------|----------|----------|-----------------|
| SP | R\$ 9,06 | R\$ 9,06 | 0,00% |
| MG | R\$ 9,00 | R\$ 9,00 | 0,00% |
| SC | R\$ 8,55 | R\$ 8,57 | 0,23% |
| MT | R\$ 7,90 | - | - |
| PR | R\$ 8,40 | - | - |
| RS | R\$ 8,36 | - | - |
| DF | R\$ 9,00 | - | - |

Preço em Minas Gerais

Gráfico 5 - Média dos preços do suíno vivo pago ao produtor em Minas Gerais e Mato Grosso (R\$/kg):



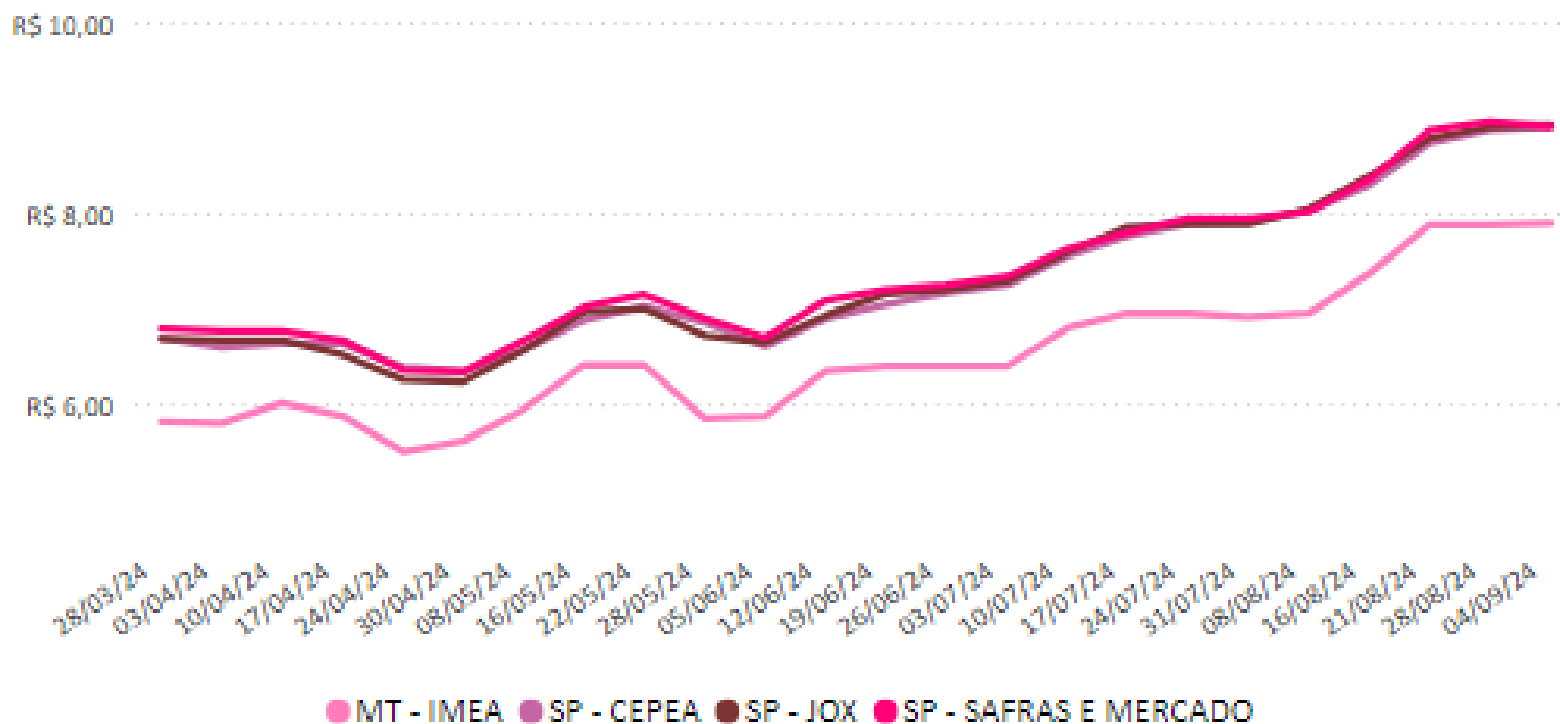
Fonte: Imea, Safras e mercado, Cepea e Jox

Comparativo (R\$/Kg)

| Item | Anterior | Atual | Varição semanal |
|-----------------------|----------|----------|-----------------|
| MG - SAFRAS E MERCADO | R\$ 9,00 | R\$ 9,00 | 0,00% |
| MG - JOX | R\$ 9,00 | R\$ 9,00 | 0,00% |
| MG - CEPEA | R\$ 8,96 | R\$ 8,96 | 0,00% |
| MT - IMEA | R\$ 7,90 | R\$ 7,88 | -0,18% |

Preço em São Paulo

Gráfico 6 - Média dos preços do suíno vivo pago ao produtor em São Paulo e Mato Grosso (R\$/kg):



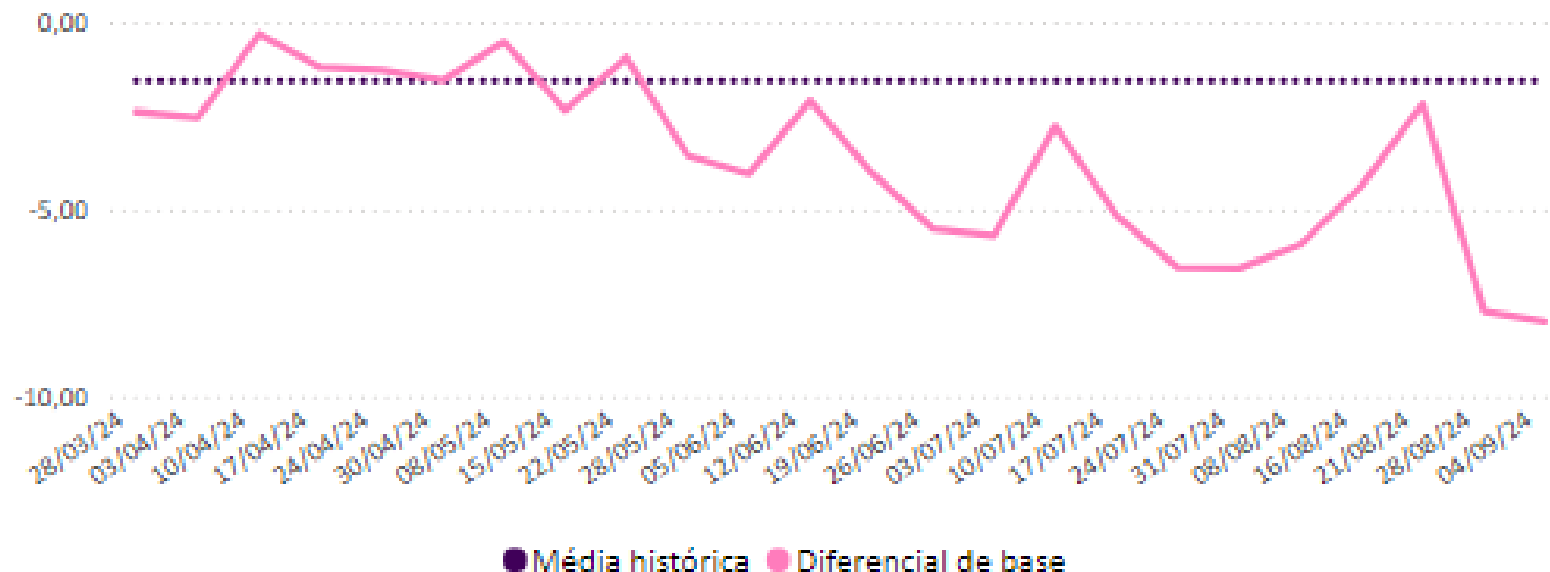
Fonte: Imea, Safras e mercado, Cepea e Jox

Comparativo (R\$/Kg)

| Item | Anterior | Atual | Variação semanal |
|-----------------------|----------|----------|------------------|
| SP - CEPEA | R\$ 8,91 | R\$ 8,95 | 0,45% |
| SP - JOX | R\$ 8,93 | R\$ 8,93 | 0,00% |
| SP - SAFRAS E MERCADO | R\$ 8,91 | R\$ 8,92 | 0,11% |
| MT - IMEA | R\$ 7,90 | R\$ 7,88 | -0,18% |

Diferença entre as praças

Gráfico 7 – Diferencial de base entre as carcaças suínas de Mato Grosso e São Paulo (%):



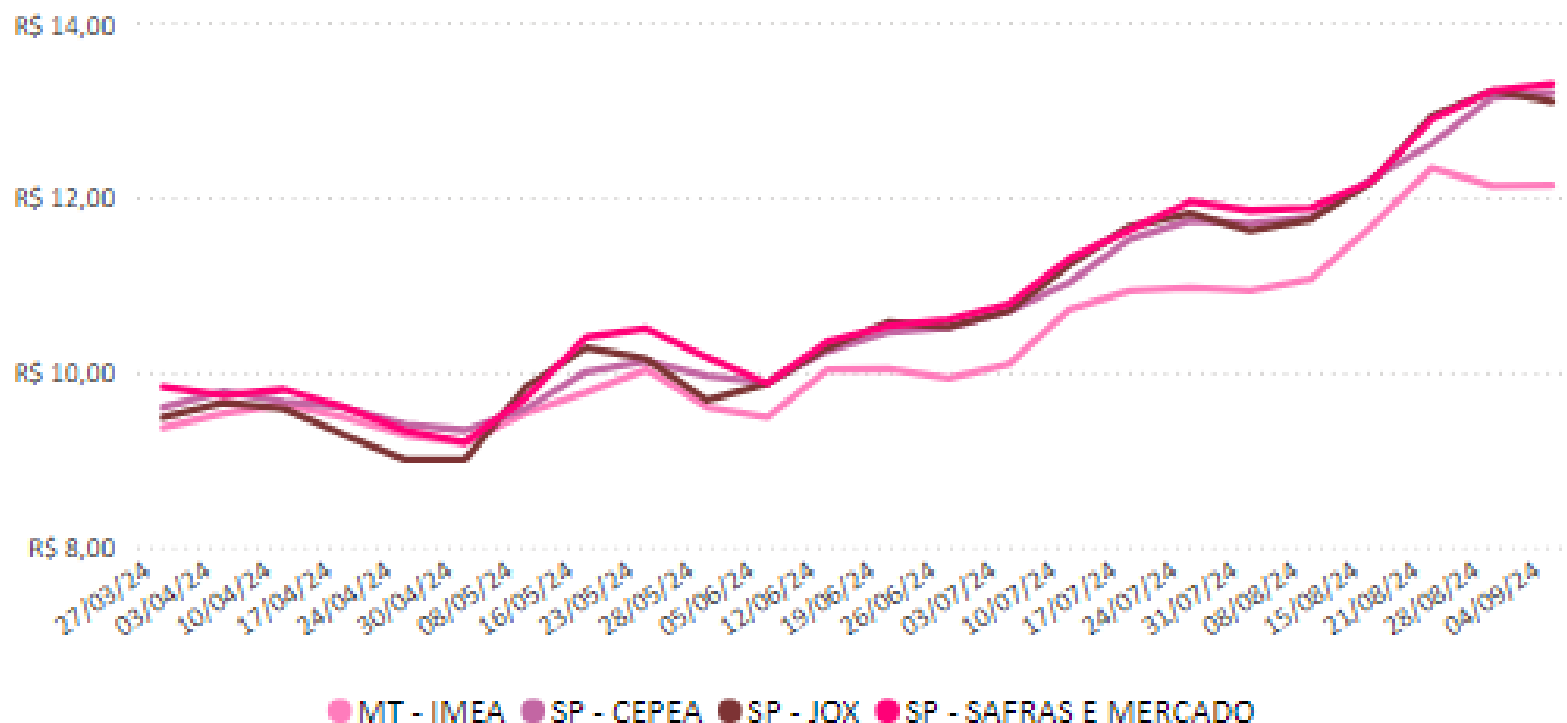
¹ Início da série em janeiro de 2014.
Fonte: Imea e Cepea

Comparativo (%)

| Item | Anterior | Atual | Varição semanal |
|---------------------|----------|-------|-----------------|
| Diferencial de base | -8,00 | -6,14 | 1,86 p.p. |
| Média histórica | -1,56 | -1,58 | -0,02 p.p. |

Carcaça em São Paulo

Gráfico 8 - Média dos preços da carcaça do suíno em São Paulo (R\$/kg):



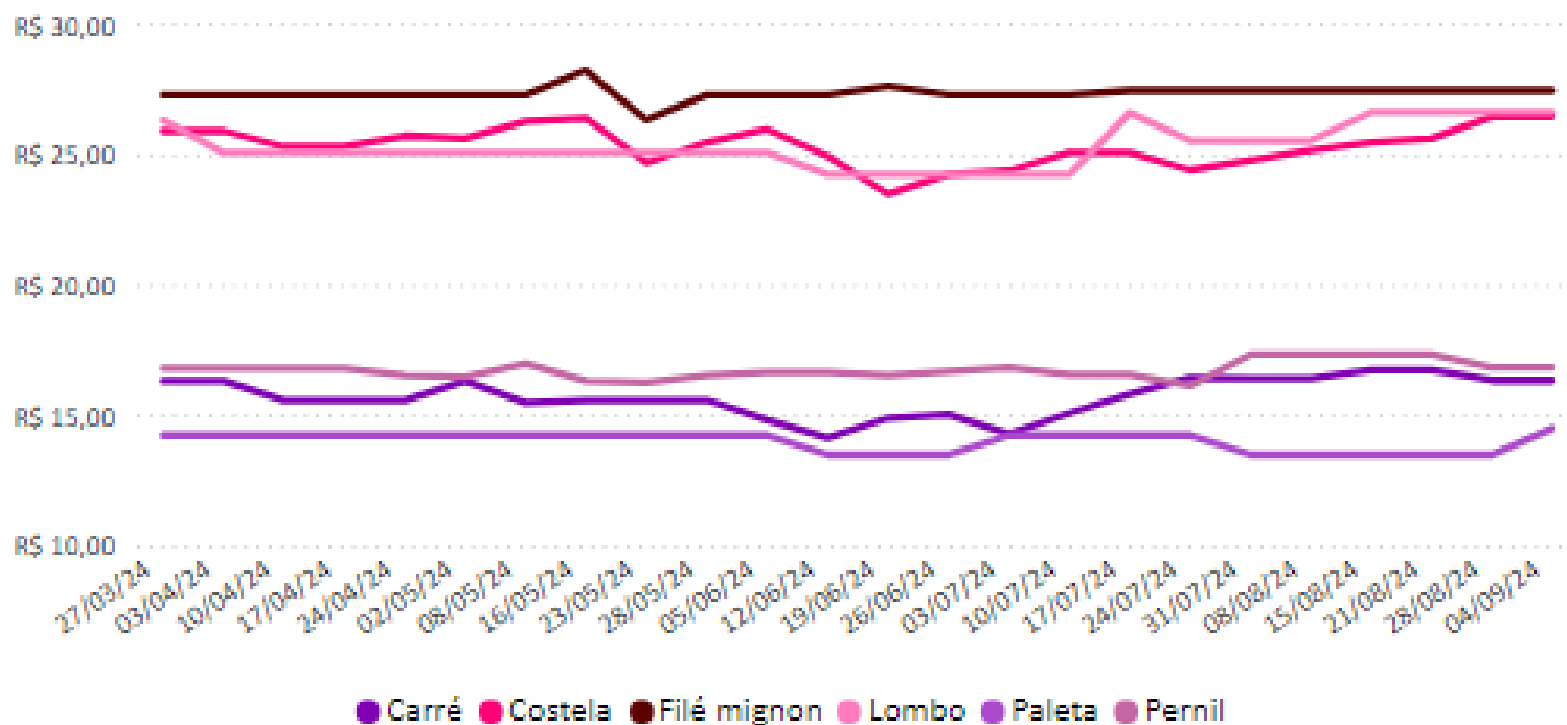
Fonte: Imea, Safras e mercado, Cepea e Jox

Comparativo (R\$/Kg)

| Item | Anterior | Atual | Varição semanal |
|-----------------------|-----------|-----------|-----------------|
| SP - SAFRAS E MERCADO | R\$ 13,30 | R\$ 13,25 | -0,38% |
| SP - JOX | R\$ 13,10 | R\$ 13,05 | -0,38% |
| SP - CEPEA | R\$ 13,20 | R\$ 13,03 | -1,25% |
| MT - IMEA | R\$ 12,14 | R\$ 12,23 | 0,74% |

Varejo em MT

Gráfico 9 - Preços dos cortes de suíno no varejo em Mato Grosso (R\$/kg):



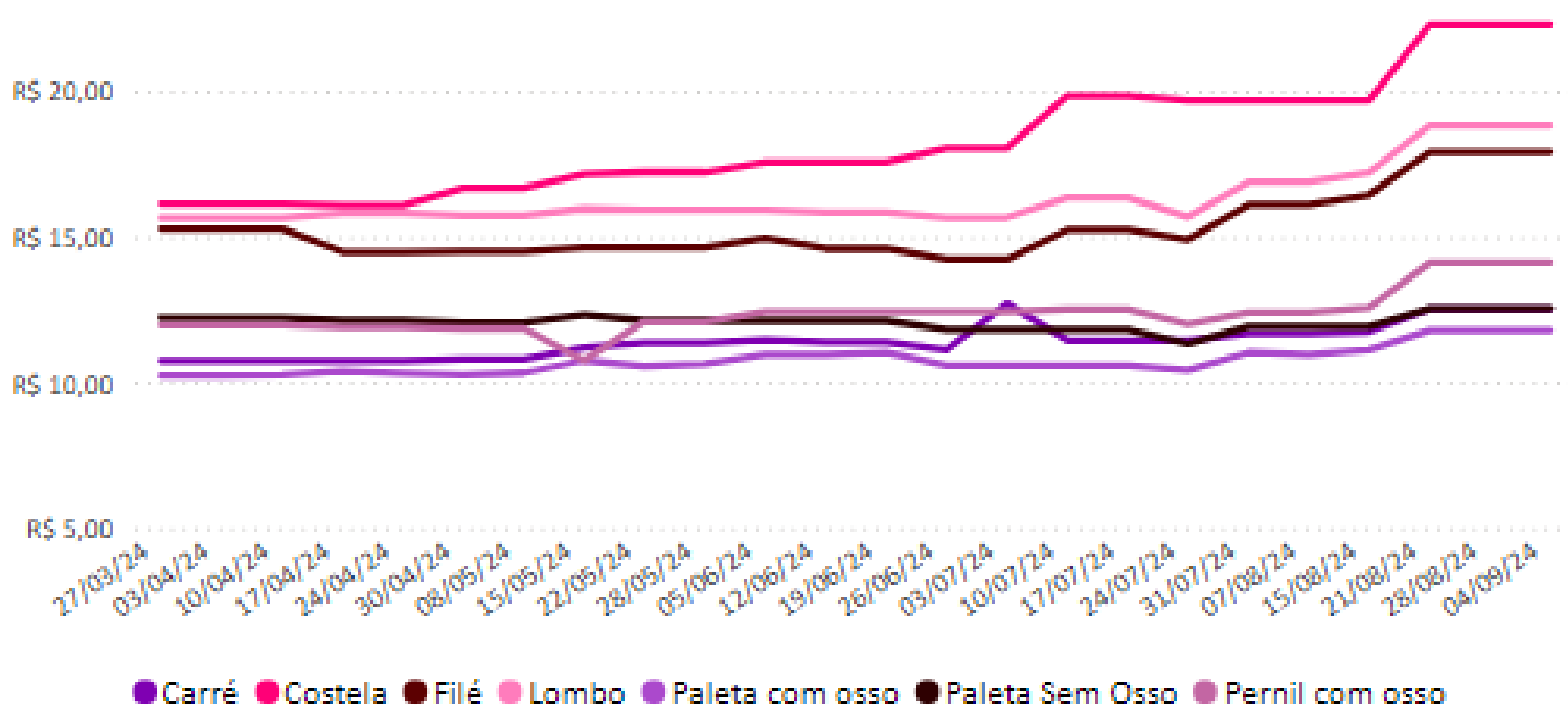
Fonte: Imea

Comparativo (R\$/Kg)

| Cortes | Anterior | Atual | Varição semanal |
|-------------|----------|-------|-----------------|
| Lombo | 26,61 | 26,61 | 0,00% |
| Pernil | 16,82 | 16,82 | 0,00% |
| Costela | 26,44 | 26,59 | 0,55% |
| Filé mignon | 27,45 | 27,45 | 0,00% |
| Carré | 16,32 | 16,32 | 0,00% |
| Paleta | 14,48 | 14,48 | 0,00% |

Atacado em MT

Gráfico 10 – Preços dos cortes de suíno no atacado em Mato Grosso (R\$/kg):



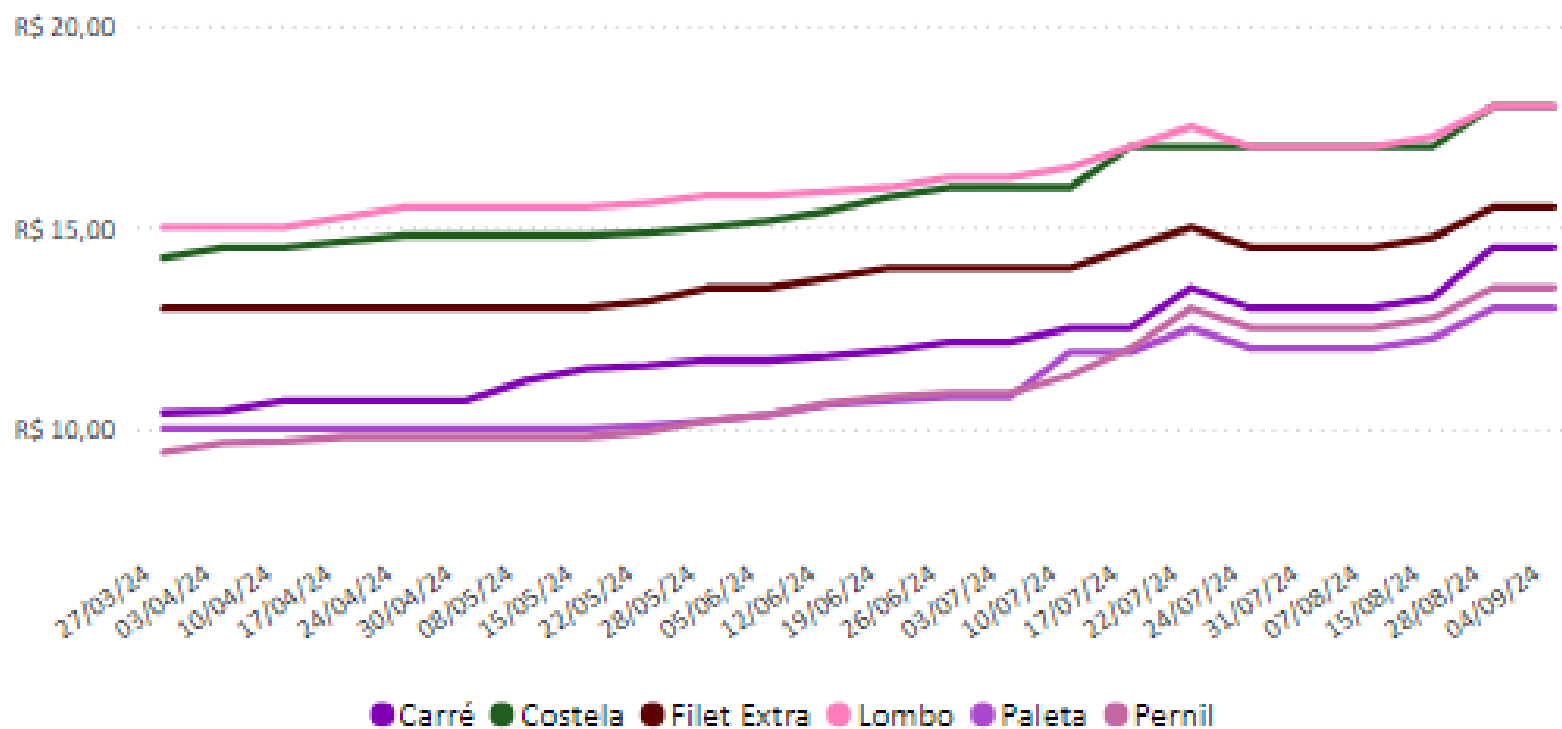
Fonte: Imea

Comparativo (R\$/Kg)

| Cortes | Anterior | Atual | Varição semanal |
|-----------------|-----------|-----------|-----------------|
| Costela | R\$ 22,28 | R\$ 22,28 | 0,00% |
| Lombo | R\$ 18,82 | R\$ 18,82 | 0,00% |
| Filé | R\$ 17,91 | R\$ 17,91 | 0,00% |
| Pernil com osso | R\$ 14,11 | R\$ 14,11 | 0,00% |
| Paleta Sem Osso | R\$ 12,54 | R\$ 12,54 | 0,00% |
| Carré | R\$ 12,52 | R\$ 12,52 | 0,00% |
| Paleta com osso | R\$ 11,78 | R\$ 11,78 | 0,00% |

Atacado em São Paulo

Gráfico 11 - Preços dos cortes de suínos no atacado em São Paulo (R\$/kg):



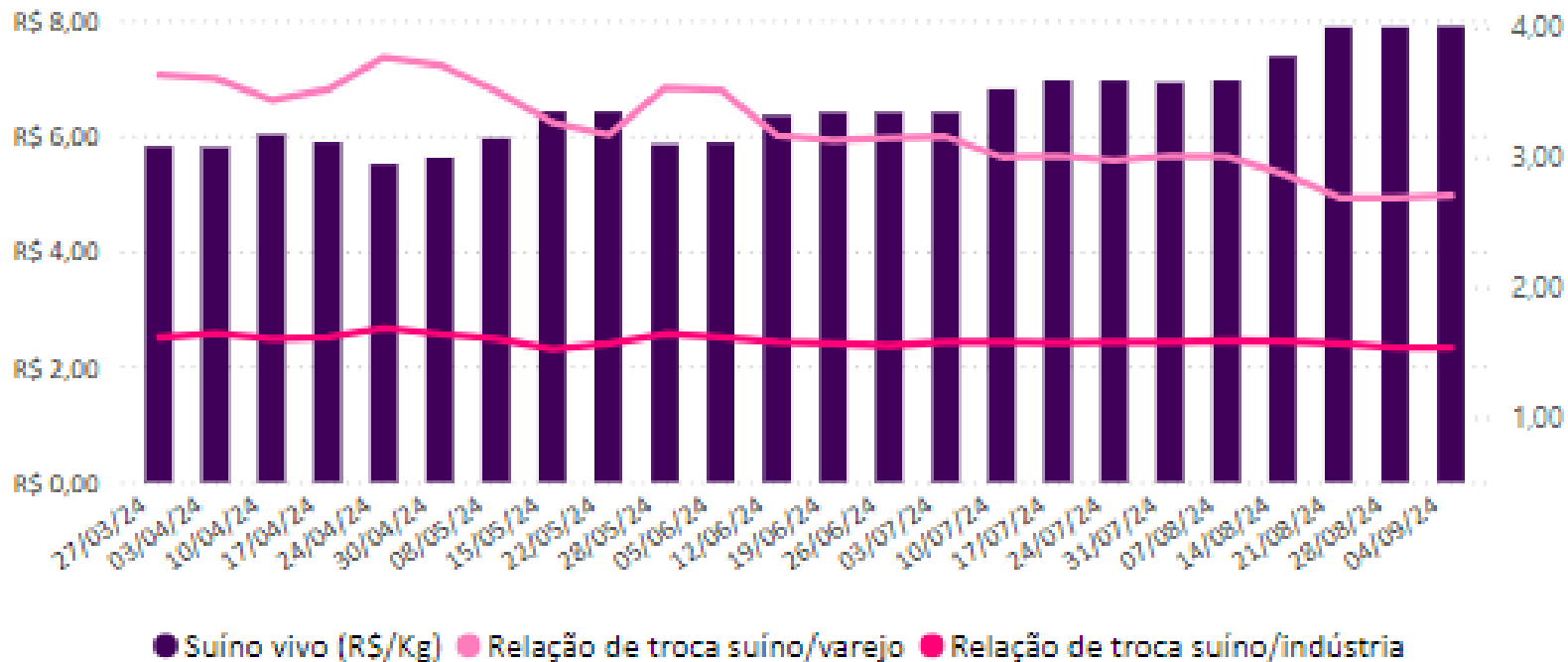
Fonte: Intercarnes

Comparativo (R\$/Kg)

| Cortes | Anterior | Atual | Varição semanal |
|-------------|-----------|-----------|-----------------|
| Lombo | R\$ 18,00 | R\$ 18,00 | 0,00% |
| Costela | R\$ 18,00 | R\$ 18,00 | 0,00% |
| Filet Extra | R\$ 15,50 | R\$ 15,50 | 0,00% |
| Carré | R\$ 14,50 | R\$ 14,50 | 0,00% |
| Paleta | R\$ 13,00 | R\$ 13,00 | 0,00% |
| Pernil | R\$ 13,50 | R\$ 13,50 | 0,00% |

Relação entre os preços

Gráfico 12 – Índice comparativo do suíno vivo/varejo e suíno vivo/indústria em MT:

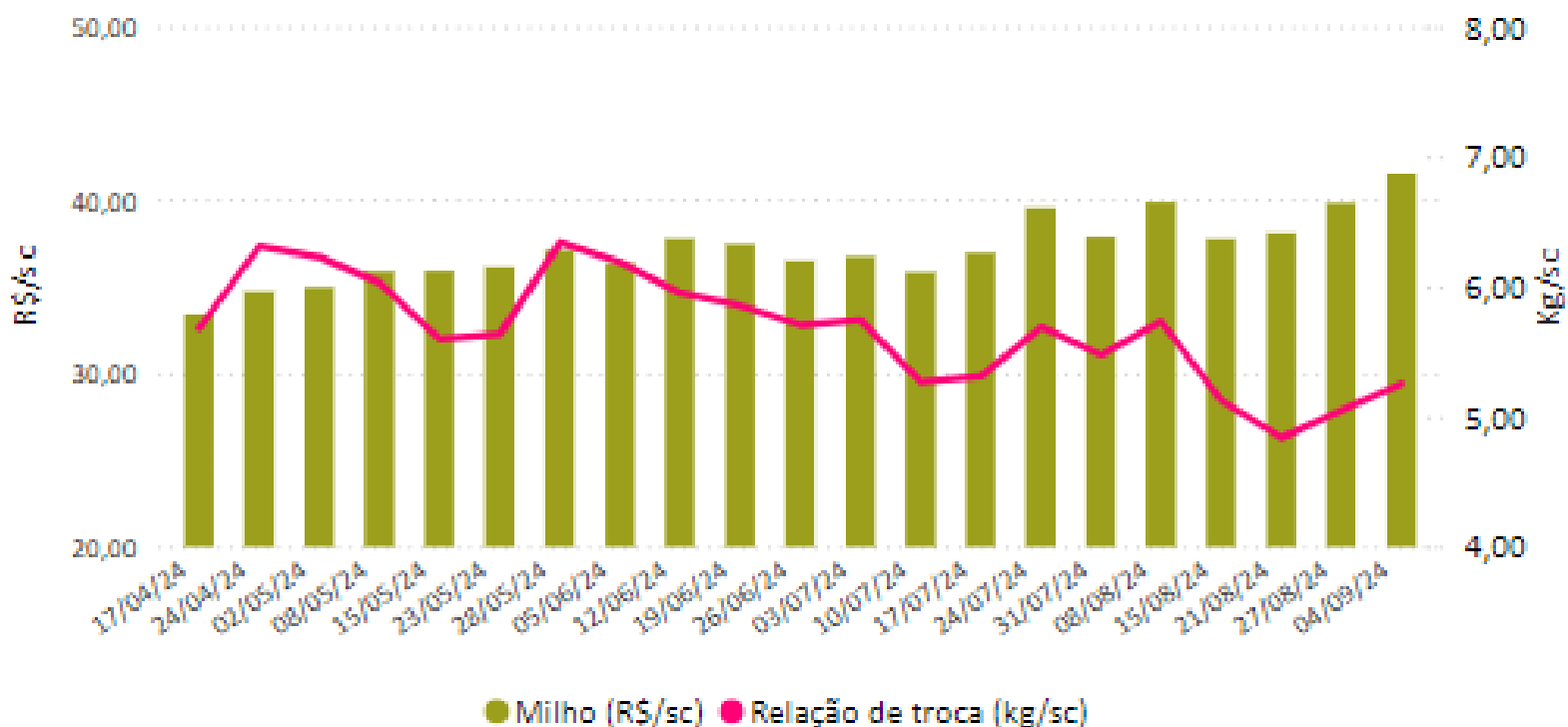


Fonte: Imea

| Comparativo (Kg/Kg) | | | |
|----------------------------------|----------|-------|------------------|
| Item | Anterior | Atual | Variação semanal |
| Relação de troca suíno/indústria | 1,54 | 1,55 | 0,92% |
| Relação de troca suíno/varejo | 2,70 | 2,71 | 0,29% |

Relação de troca

Gráfico 13 - Relação de troca suíno vivo/milho (kg/sc) em MT:

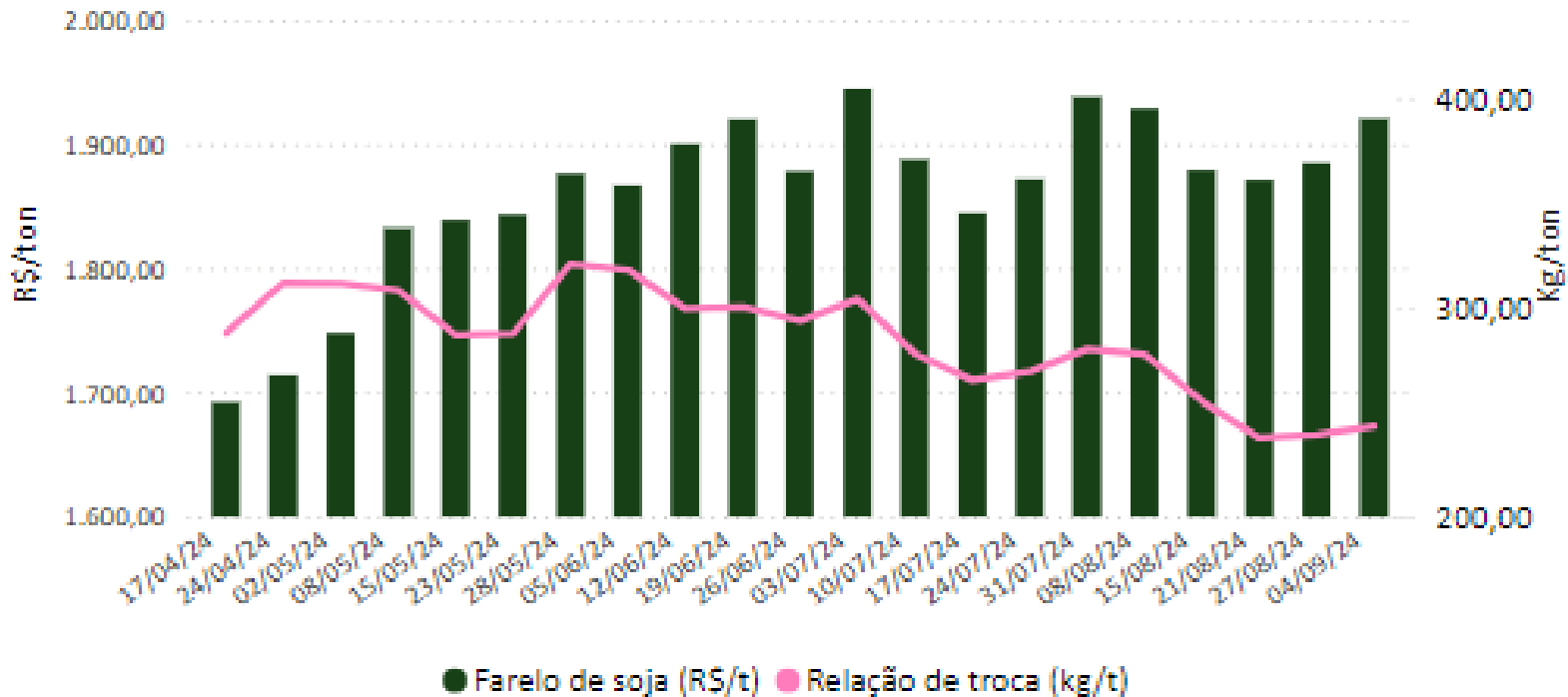


Fonte: Imea

| Comparativo (%) | | | |
|--------------------------|----------|-------|-----------------|
| Item | Anterior | Atual | Varição semanal |
| Milho (R\$/sc) | 41,49 | 42,31 | 1,98% |
| Relação de troca (kg/sc) | 5,25 | 5,37 | 2,16% |

Relação de troca

Gráfico 15 - Relação de troca suíno vivo/farelo de soja (kg/t) em MT:

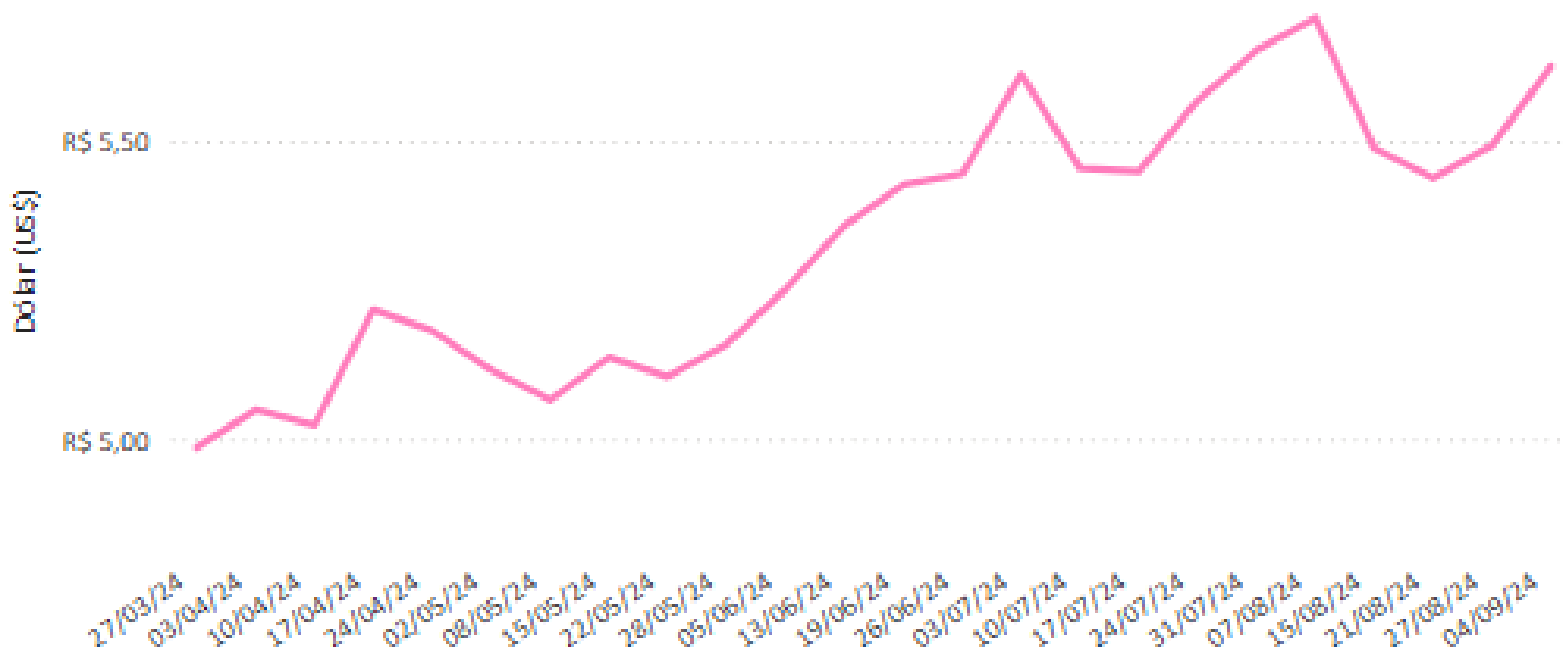


Fonte: Imea

| Comparativo (%) | | | |
|---------------------------|----------|----------|------------------|
| Item | Anterior | Atual | Variação semanal |
| Farelo de soja (R\$/ton) | 1.920,50 | 1.914,50 | -0,31% |
| Relação de troca (kg/ton) | 243,22 | 242,89 | -0,14% |

Taxa de câmbio

Gráfico 16 – Preço semanal médio¹ do dólar (R\$/US\$):



¹ média calculada com a cotação de segunda, terça a quarta-feira.
Fonte: Banco Central

Comparativo (R\$/kg)

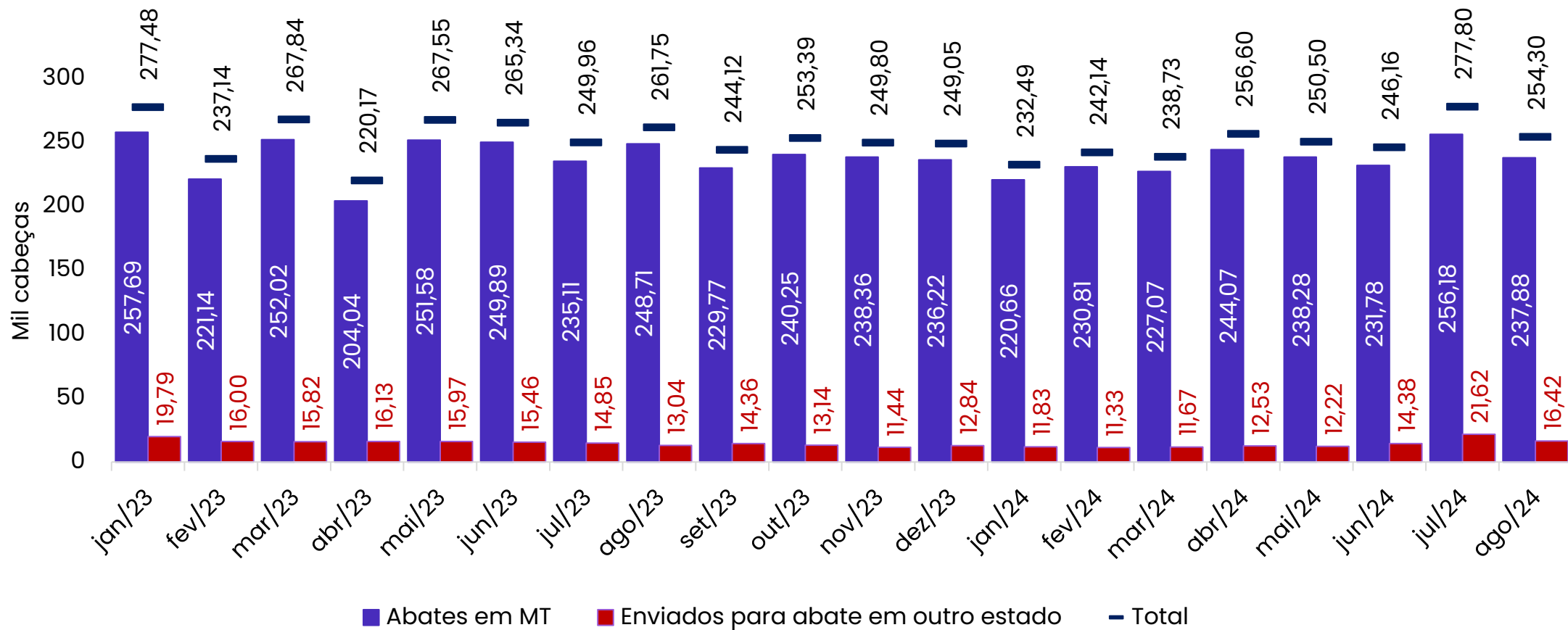
| Item | Anterior | Atual | Varição semanal |
|--------------|----------|-------|-----------------|
| Dólar (US\$) | 5,63 | 5,62 | -0,17% |

Oferta e demanda



Comércio Interestadual

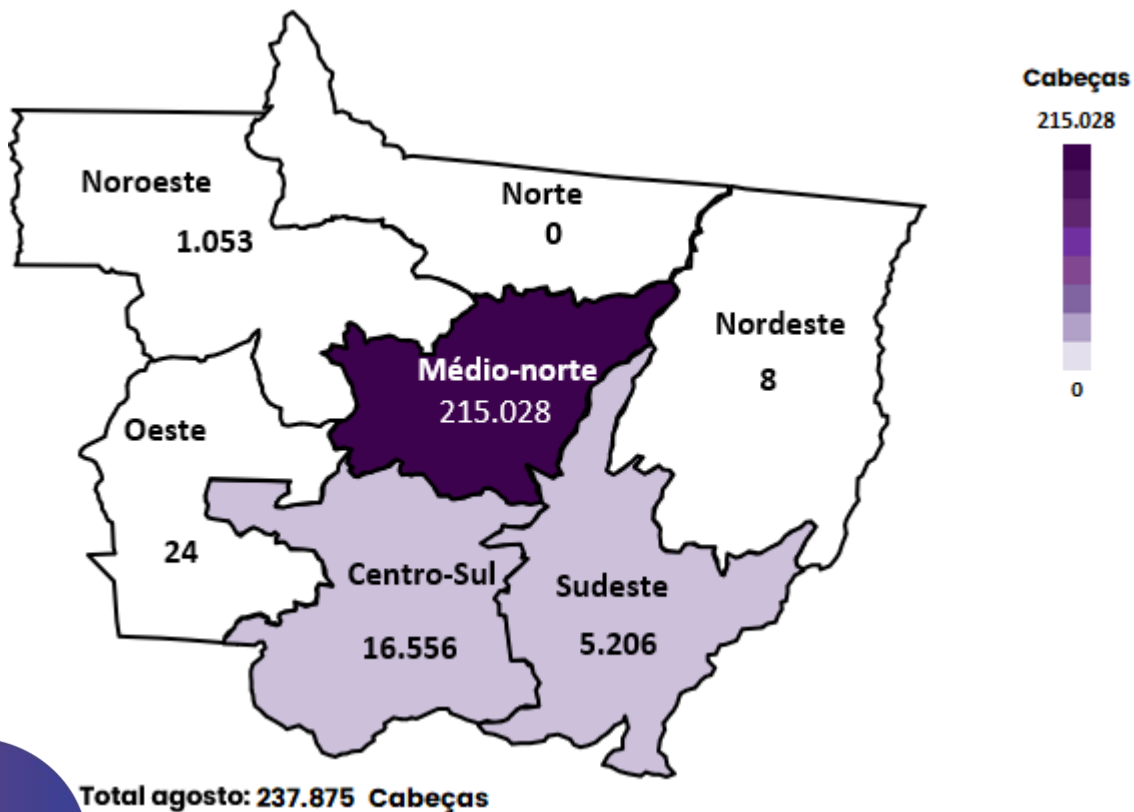
Gráfico 16 – Abate total de suínos em Mato Grosso e total enviado à outros estados



Fonte: Indea-MT

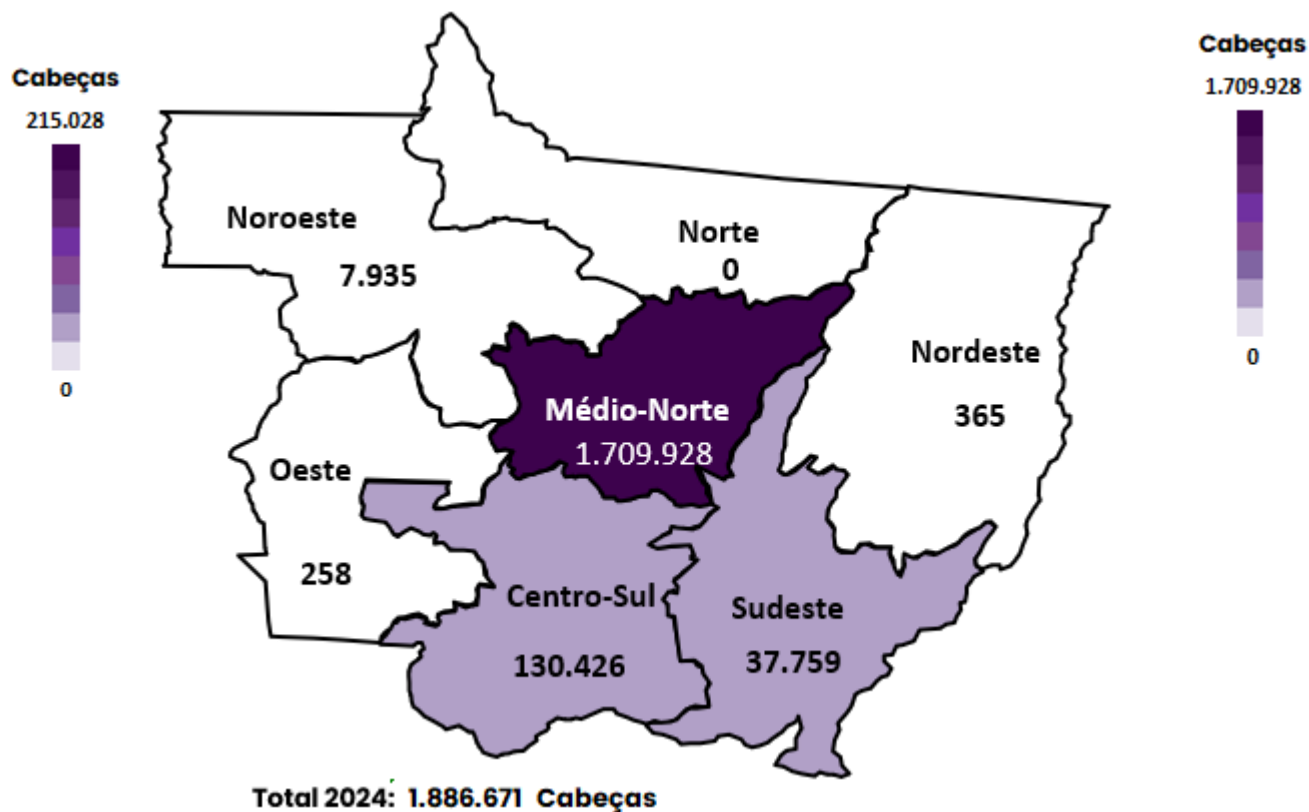
Oferta em MT

Mapa 1 – Abate total de suínos em Mato Grosso por região em ago/24:



Fonte: Indea-MT

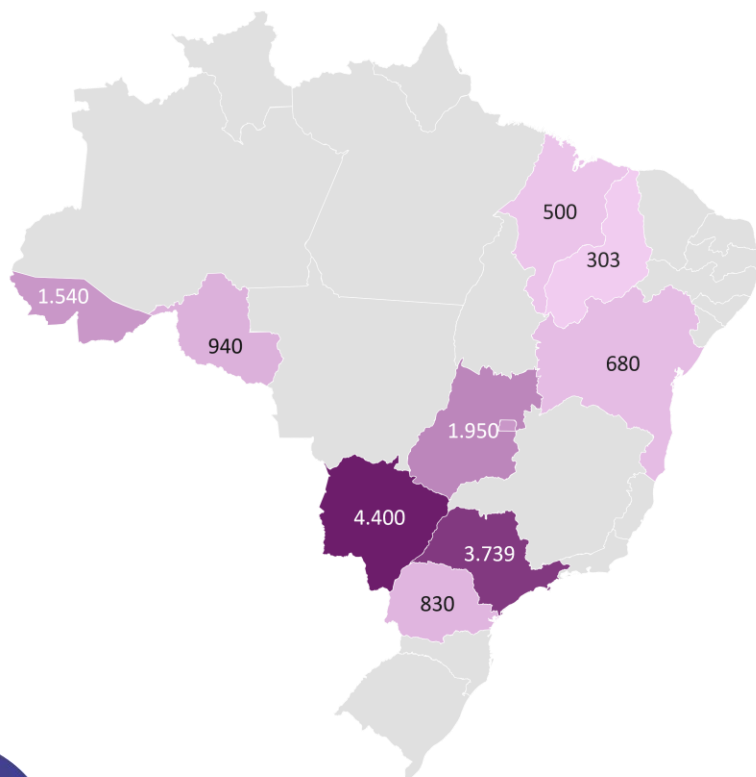
Mapa 2 – Abate total de suínos em Mato Grosso por região em 2024¹:



¹ Acumulado até agosto/24. Fonte: Indea-MT

Demanda interestadual

Gráfico 17 – Suínos produzidos em Mato Grosso e enviados para abate em outros estados em ago/24:

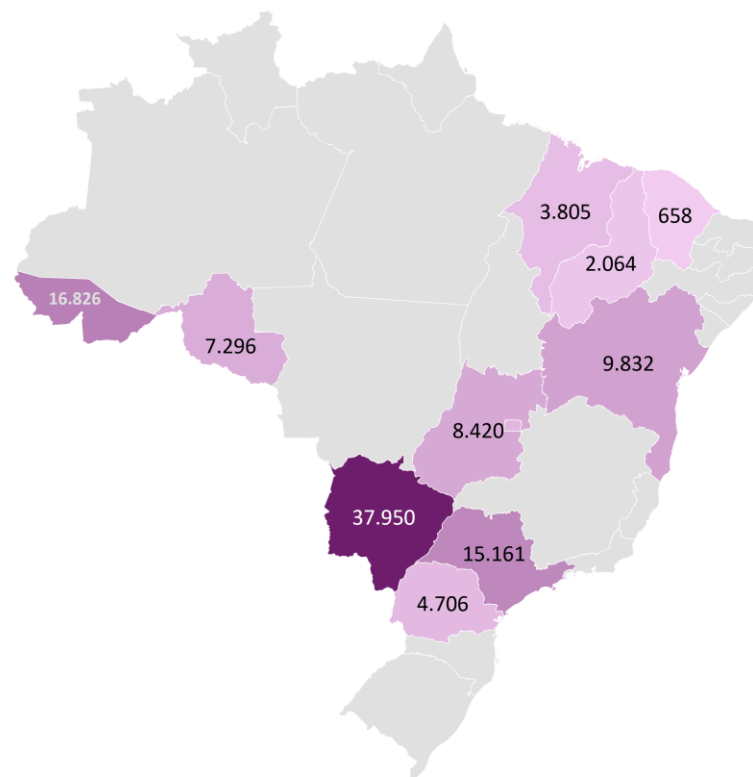


Cabeças 303 4.400

Fonte: Indea-MT

Da plataforma Bing
© Microsoft, OpenStreetMap

Gráfico 18 – Suínos produzidos em Mato Grosso e enviados para abate em outros estados em 2024¹:



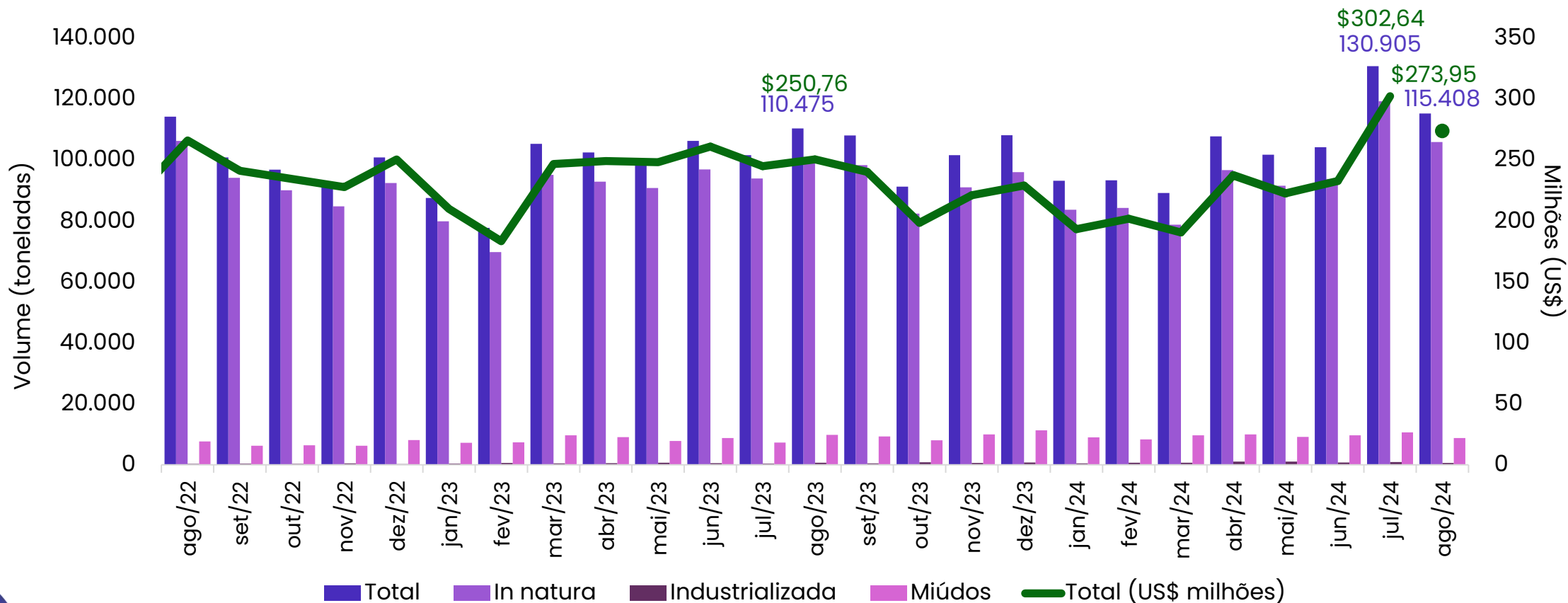
Série1 658 37.950

¹ Acumulado até ago/24. Fonte: Indea-MT

Da plataforma Bing
© Microsoft, OpenStreetMap

Demanda internacional

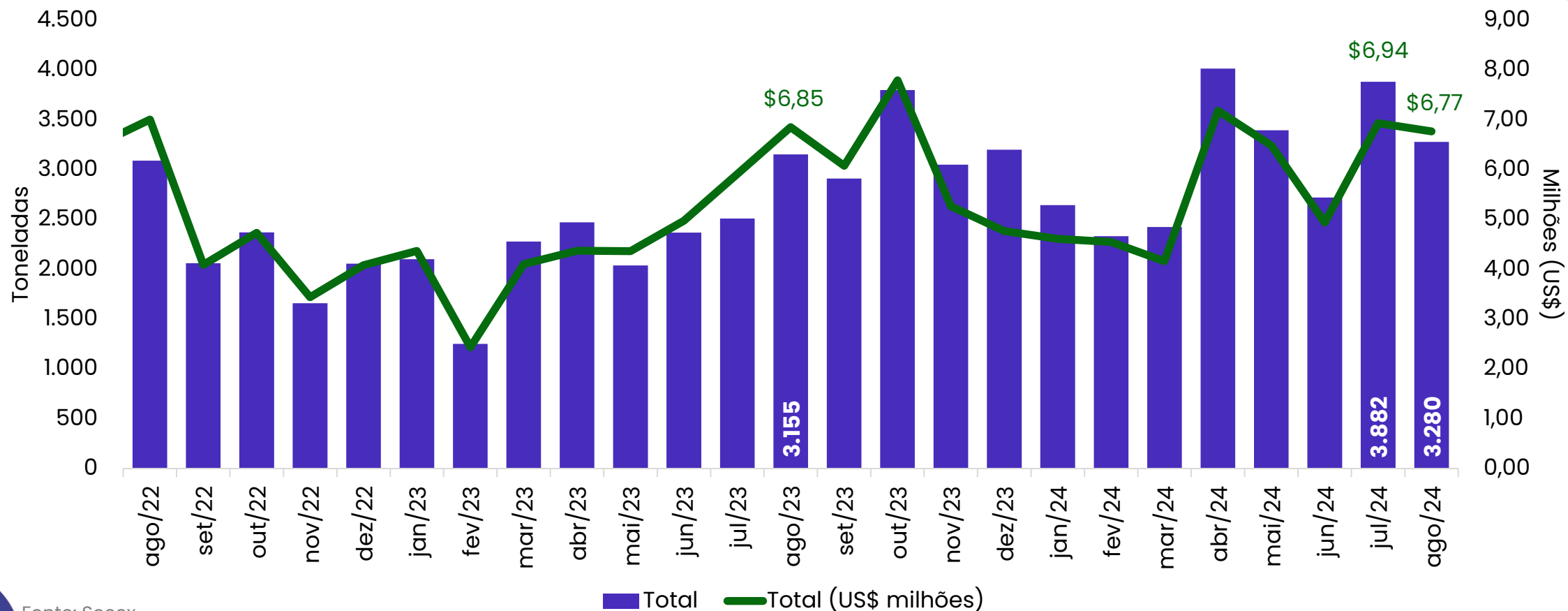
Gráfico 19 – Exportações brasileiras de carne suína (volume e US\$):



Fonte: Secex

Demanda internacional

Gráfico 20- Exportações mato-grossenses de carne suína (volume e US\$):



Fonte: Secex

