

ELABORAÇÃO:



# Relatório **Semanal**

• • • • 11 de outubro | 2023

# ÍNDICE

Mercado de Suínos.....	03
Preços de outras proteínas.....	06
Comparativos.....	09
Oferta e demanda.....	25

# **Mercado de Suínos**



# Preço da bolsa de Suínos

## Série de preços semanais da bolsa de suínos em Mato Grosso

Item	Coleta	Unidade	Data início	Data fim	Preço
Suíno vivo	Semanal	R\$/kg	18-set	23-set	6,00
Suíno vivo	Semanal	R\$/kg	25-set	29-set	5,80
Suíno vivo	Semanal	R\$/kg	2-out	7-out	5,60
Suíno vivo	Semanal	R\$/kg	9-out	14-out	5,85

## Preço da bolsa<sup>1</sup> de suínos

Item	Coleta	Unidade	09-out a 14-out	16-out a 21-out	Variação
Preço bolsa – MT <sup>2</sup>	Semanal	R\$/kg	5,85	-	-
Preço bolsa – SP <sup>3</sup>	Semanal	R\$/kg	7,01	7,07	0,00%
Preço bolsa – MG <sup>4</sup>	Semanal	R\$/kg	6,75	6,75	0,00%

<sup>1</sup> preços a serem negociados no período descrito.

<sup>2</sup> Acrismat

<sup>3</sup> APCS

<sup>4</sup>ASEMG

Para esta semana, o preço sugerido para a bolsa do suíno vivo, dentro do estado, subiu 4,46% no comparativo semanal, ficando em R\$ 5,85/kg. Ademais, a próxima reunião da bolsa de suíno vivo na praça mato-grossense será realizada no dia 11/10/2023 às 16h00.

Para as negociações da próxima semana, a bolsa de suíno vivo, no comparativo semanal, em Minas Gerais e São Paulo permaneceram estáveis. Desse modo, Minas em R\$ 6,75/kg e São Paulo em R\$ 7,01/kg.

# Mercado de Suínos

## Mercado em São Paulo

Item	Fonte	Praças	Coleta	Unidade	Anterior	Atual	Variação
Carcaça Especial	Jox	SP	Semanal	R\$/kg	9,38	9,85	5,01%
Carcaça Especial	Cepea	SP	Semanal	R\$/kg	9,72	9,99	2,73%
Carcaça Especial	Safras e mercado	SP	Semanal	R\$/kg	9,57	9,93	3,76%
Média das carcaças	03 institutos	SP	Semanal	R\$/kg	9,56	9,92	3,82%

## Mercado em Mato Grosso

Item	Fonte	Praças	Coleta	Unidade	Anterior	Atual	Variação
Carcaça comum	Imea	MT	Semanal	R\$/kg	9,27	9,39	1,29%
Suíno Vivo (Pago ao produtor)	Imea	MT	Semanal	R\$/kg	5,53	5,77	4,30%
Diferencial de Base das Carcaças	Imea e Cepea	MT - SP	Semanal	%	-4,63	-6,01	-1,38 p.p.

## Sugestão de preços

Item	Fonte	Praças	Coleta	Unidade	Anterior	Atual	Variação
Preço DENTRO do Estado	60% da média	SP	Semanal	R\$/kg	5,73	5,95	3,82%
Preço FORA do Estado	62% da média	SP	Semanal	R\$/kg	5,93	6,15	3,82%
Preço FORA do Estado com ICMS	62% da média	SP	Semanal	R\$/kg	6,64	6,89	3,82%

Em São Paulo, o preço da carcaça suína subiu 3,82% em comparação com semana anterior. Considerando a média calculada a partir dos dados dos institutos Safras e Mercado, Jox e Cepea, o valor médio da carcaça suína esteve em R\$ 9,92/kg.

Em Mato Grosso, os produtores receberam, em média, R\$ 5,77/kg de suíno vivo nesta semana, valorização de 4,30% em relação à semana anterior. No mercado atacadista mato-grossense, o preço da carcaça suína subiu 1,29% no mesmo comparativo, sendo comercializada na média de R\$ 9,39/kg.

De acordo com os institutos, as negociações entre o atacado e varejo em São Paulo estiveram aquecidas nessa semana, cenário típico da primeira quinzena do mês, diante da entrada dos salários dos consumidores, somado também a proximidade com feriado nacional.

# Preços de outras proteínas



# Mercado de **bovinos**

## Mercado em Mato Grosso

Item	Fonte	Praças	Coleta	Unidade	Anterior	Atual	Variação
Boi gordo à vista	Imea	MT	Semanal	R\$/@	193,90	200,51	3,41%
Carcaça Casada	Imea	MT	Semanal	R\$/kg	15,42	15,28	-0,94%
Diferencial de Base das Carcaças	Imea e Cepea	MT - SP	Semanal	%	2,80	-6,00	-8,80 p.p.

## Mercado em São Paulo

Item	Fonte	Praças	Coleta	Unidade	Anterior	Atual	Variação
Boi gordo à vista	Cepea	SP	Semanal	R\$/@	237,43	237,90	0,20%
Carcaça Casada	Intercarnes	SP	Semanal	R\$/kg	15,00	16,25	8,33%

Nesta semana, o preço da arroba boi subiu 3,41% em relação à semana anterior, sendo negociada em média a R\$ 200,51/@ na praça mato-grossense. Por outro lado, o preço da carcaça casada do boi caiu 0,94% em comparação à semana anterior, sendo comercializada a uma média de R\$ 15,28/kg.

Do mesmo modo, em São Paulo, observou-se aumento de 0,20% no preço da arroba do boi gordo ante a semana passada, cotado a R\$ 237,90/@. A cotação da carcaça casada, segundo relatório do Intercarnes, apresentou avanço de 8,33 ante a semana anterior, com preço médio em R\$ 16,25/kg.

Para a arroba do boi, o cenário ainda é de redução da oferta do gado, o que limitado o avanço das escalas de abates, e conseqüente aumento dos preços da arroba.

# Mercado de aves

## Mercado em São Paulo

Item	Fonte	Praças	Coleta	Unidade	Anterior	Atual	Variação
Frango congelado	Cepea	SP	Semanal	R\$/kg	7,19	7,22	0,35%
Frango resfriado	Cepea	SP	Semanal	R\$/kg	7,25	7,29	0,55%
Frango congelado	Jox	SP	Semanal	R\$/kg	6,63	7,06	6,43%
Frango resfriado	Jox	SP	Semanal	R\$/kg	6,73	7,16	6,34%
Frango congelado	Intercarnes	SP	Semanal	R\$/kg	6,95	7,00	0,72%
Frango resfriado	Intercarnes	SP	Semanal	R\$/kg	6,95	7,00	0,72%
Média do Frango Congelado	03 institutos	SP	Semanal	R\$/kg	6,92	7,09	2,41%
Média do Frango Resfriado	03 institutos	SP	Semanal	R\$/kg	6,98	7,15	2,47%

Em São Paulo, segundo a média obtida a partir dos dados dos institutos Intercarnes, Jox e Cepea, a cotação do frango congelado subiu 2,41%, enquanto a do frango resfriado subiu de 2,47% em relação à semana anterior. Isso resultou no preço de R\$ 7,09/kg para o frango congelado e R\$ 7,15/kg para o frango resfriado.

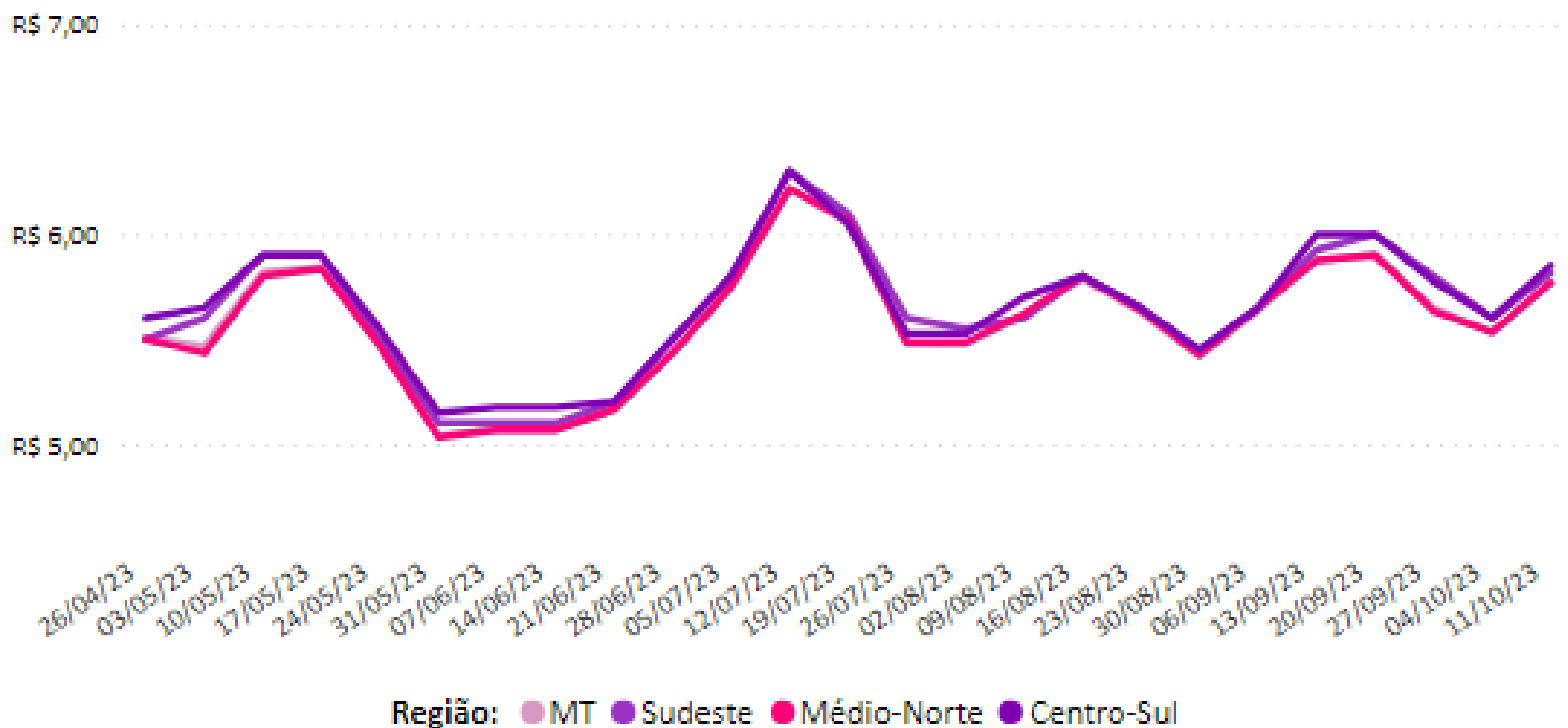


# Comparativos



# Preços

Gráfico 1 - Média ponderada dos preços do suíno vivo pago ao produtor nas macrorregiões de Mato Grosso (R\$/kg):



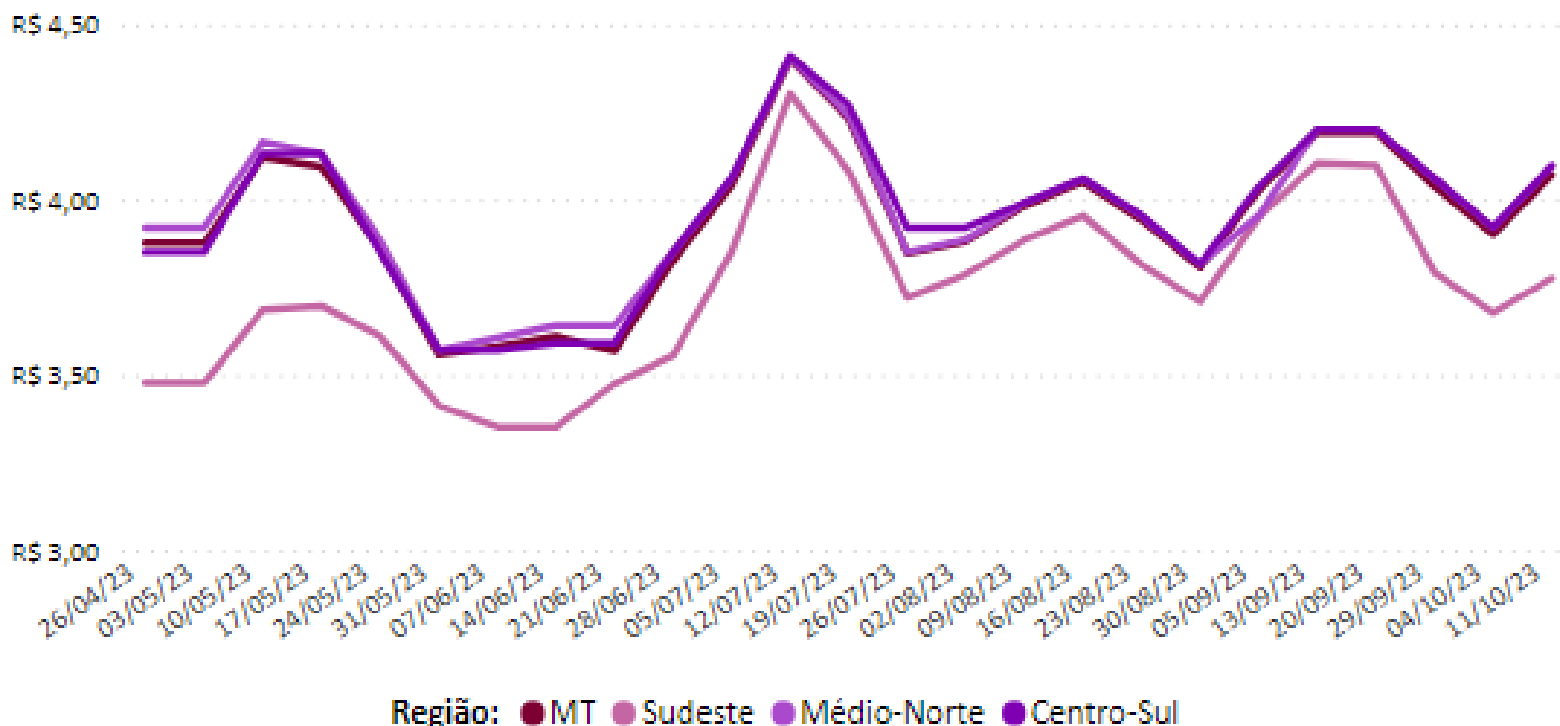
Fonte: Imea

## Comparativo (R\$/kg)

Item	Anterior	Atual	Varição semanal
Centro-Sul	R\$ 5,60	R\$ 5,85	4,46%
Sudeste	R\$ 5,60	R\$ 5,81	3,79%
Médio-Norte	R\$ 5,53	R\$ 5,77	4,28%
MT	R\$ 5,53	R\$ 5,77	4,26%

# Preços

Gráfico 2 - Média ponderada dos preços da matriz para descarte pago ao produtor em Mato Grosso (R\$/kg):



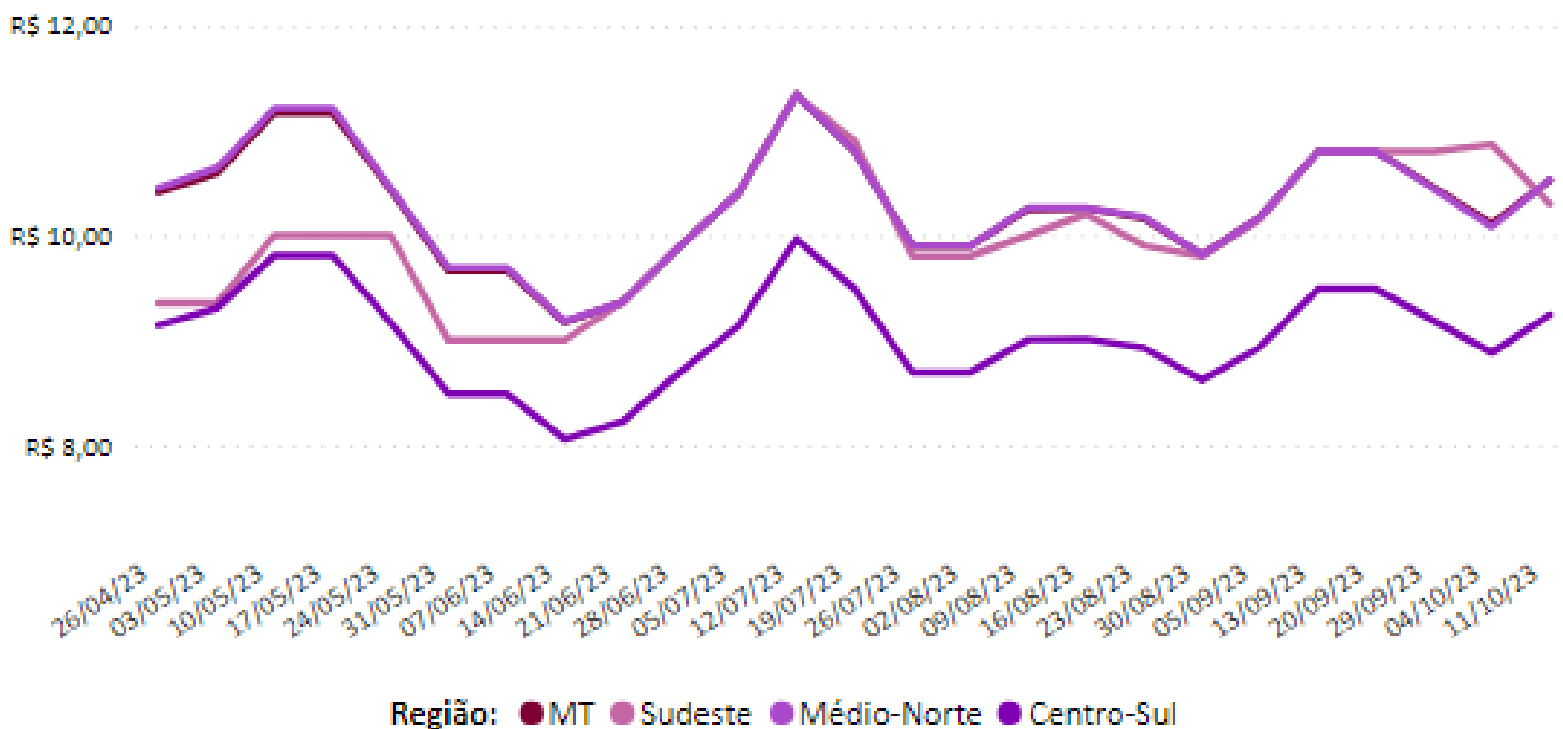
Nota: O levantamento de matrizes iniciou em 11/05/2021  
 Fonte: Imea

## Comparativo (R\$/kg)

Item	Anterior	Atual	Varição semanal
Médio-Norte	R\$ 3,92	R\$ 4,10	4,53%
Centro-Sul	R\$ 3,92	R\$ 4,10	4,46%
MT	R\$ 3,90	R\$ 4,07	4,37%
Sudeste	R\$ 3,68	R\$ 3,77	2,66%

# Preços

Gráfico 3 - Média ponderada dos preços do leitão vivo pago ao produtor em Mato Grosso (R\$/kg):

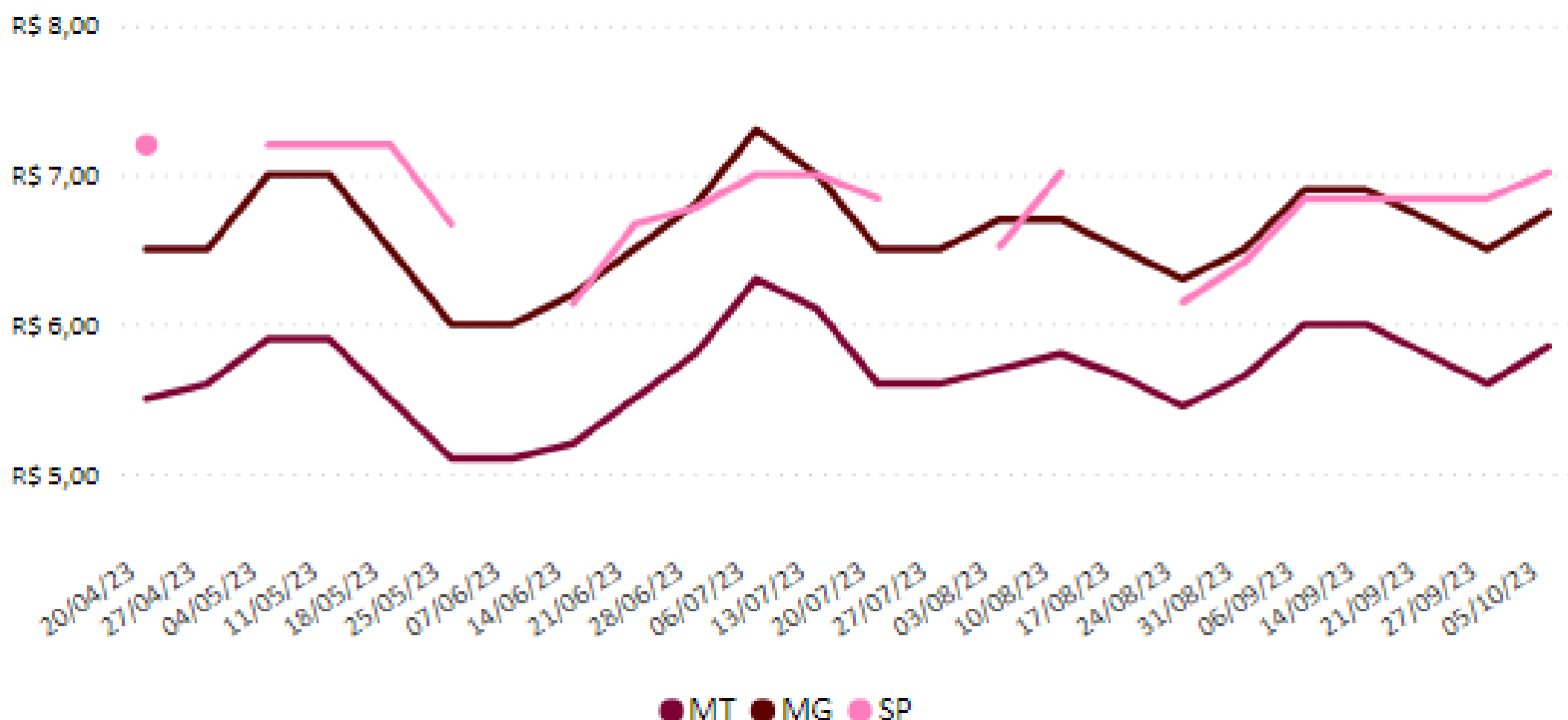


Nota: Na semana do dia 29/03/23 na região sudeste não houveram comercializações.  
Fonte: Imea

Comparativo (R\$/kg)				
Item	Anterior	Atual	Variação semanal	
Médio-Norte	R\$ 10,08	R\$ 10,53	4,46%	
MT	R\$ 10,11	R\$ 10,52	4,07%	
Sudeste	R\$ 10,86	R\$ 10,30	-5,19%	
Centro-Sul	R\$ 8,88	R\$ 9,24	4,07%	

# Outras praças

Gráfico 4 - Média dos preços do suíno vivo negociados nas bolsas de Mato Grosso, Minas Gerais e São Paulo (R\$/kg):



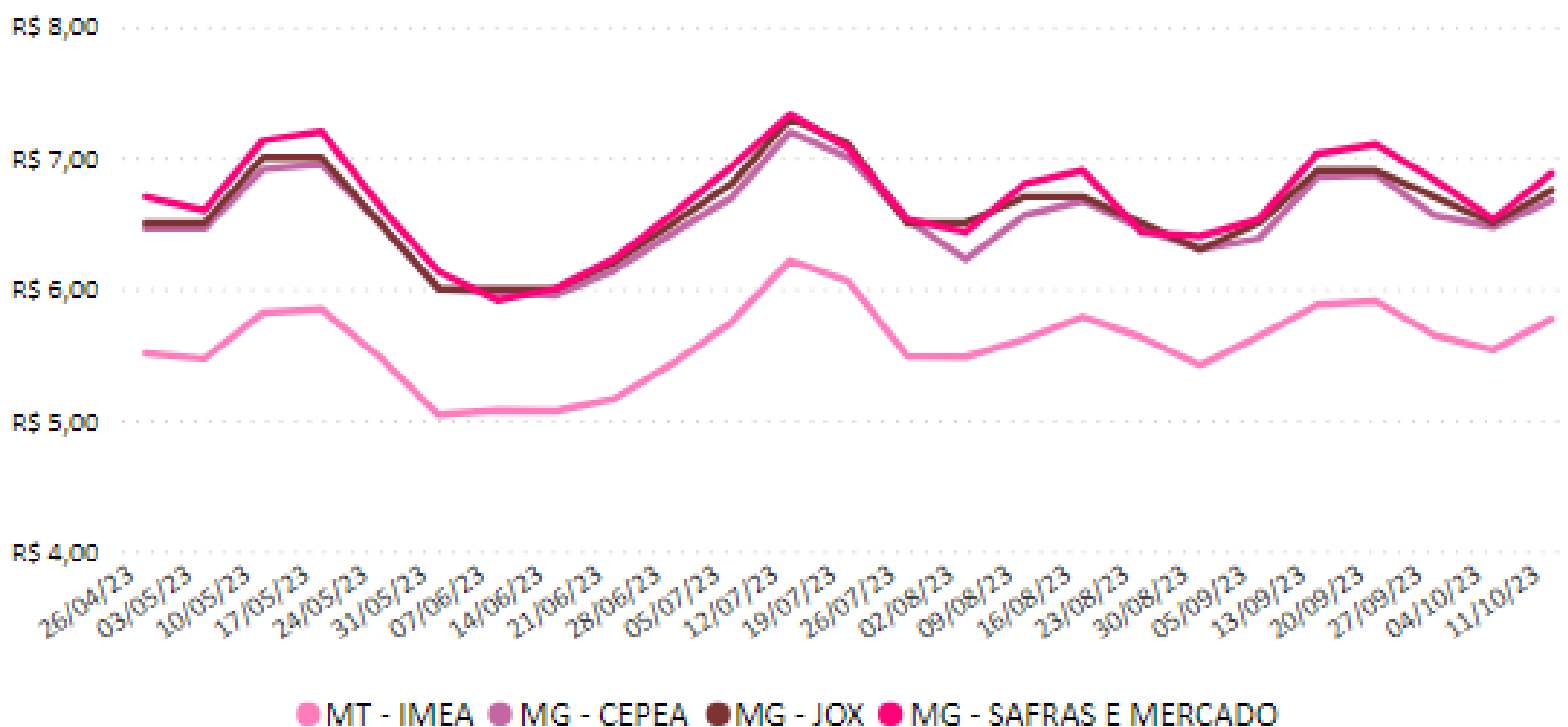
Nota: Na semana do dia 27/04/23, 14/06/2023, 27/07/2023 e 17/08/2023 não houveram negociações na bolsa de SP.  
Fonte: Acrismat, ASEMG e APCS.

## Comparativo (R\$/kg)

Item	Anterior	Atual	Varição semanal
SP	R\$ 7,01	R\$ 7,01	0,00%
MG	R\$ 6,75	R\$ 6,75	0,00%
MT	R\$ 5,85	-	-

# Preço em Minas Gerais

Gráfico 5 - Média dos preços do suíno vivo pago ao produtor em Minas Gerais e Mato Grosso (R\$/kg):



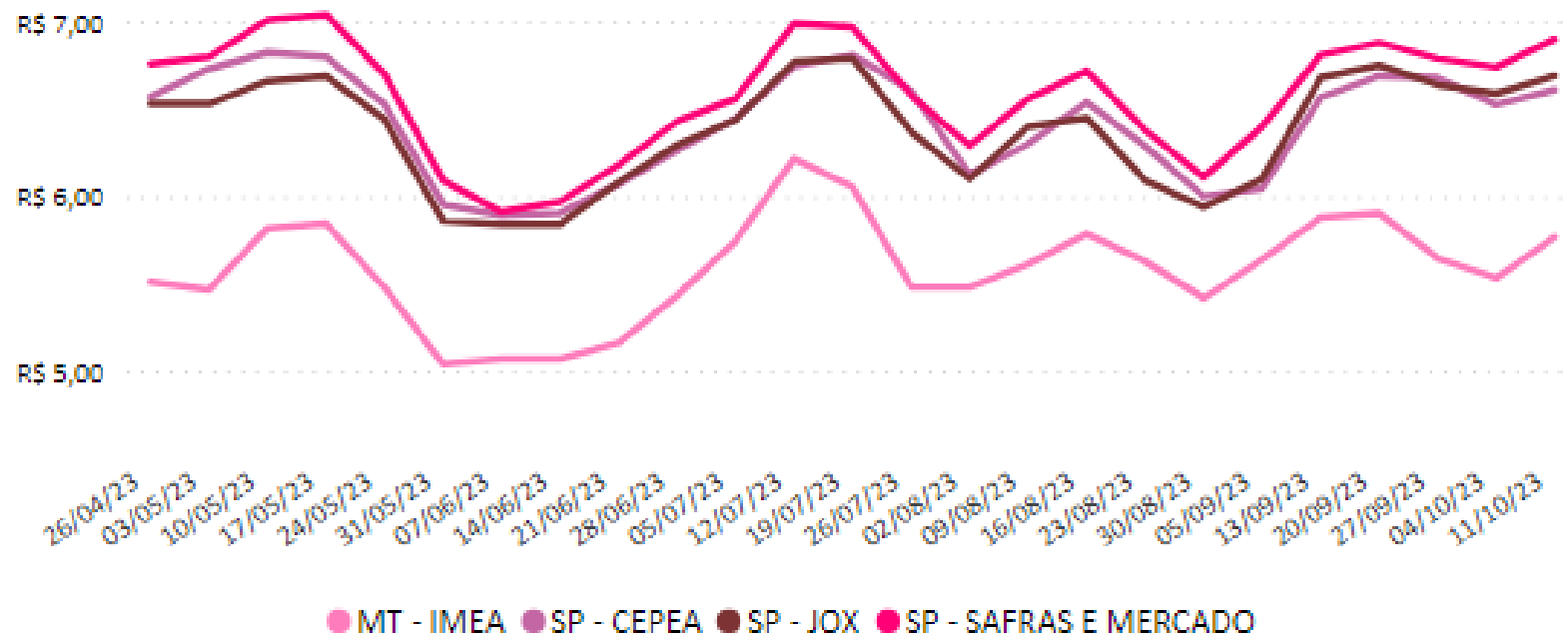
Fonte: Imea, Safras e mercado, Cepea e Jox

## Comparativo (R\$/kg)

Item	Anterior	Atual	Varição semanal
MG - SAFRAS E MERCADO	R\$ 6,53	R\$ 6,88	5,36%
MG - JOX	R\$ 6,50	R\$ 6,75	3,85%
MG - CEPEA	R\$ 6,47	R\$ 6,68	3,17%
MT - IMEA	R\$ 5,53	R\$ 5,77	4,26%

# Preço em São Paulo

Gráfico 6 - Média dos preços do suíno vivo pago ao produtor em São Paulo e Mato Grosso (R\$/kg):



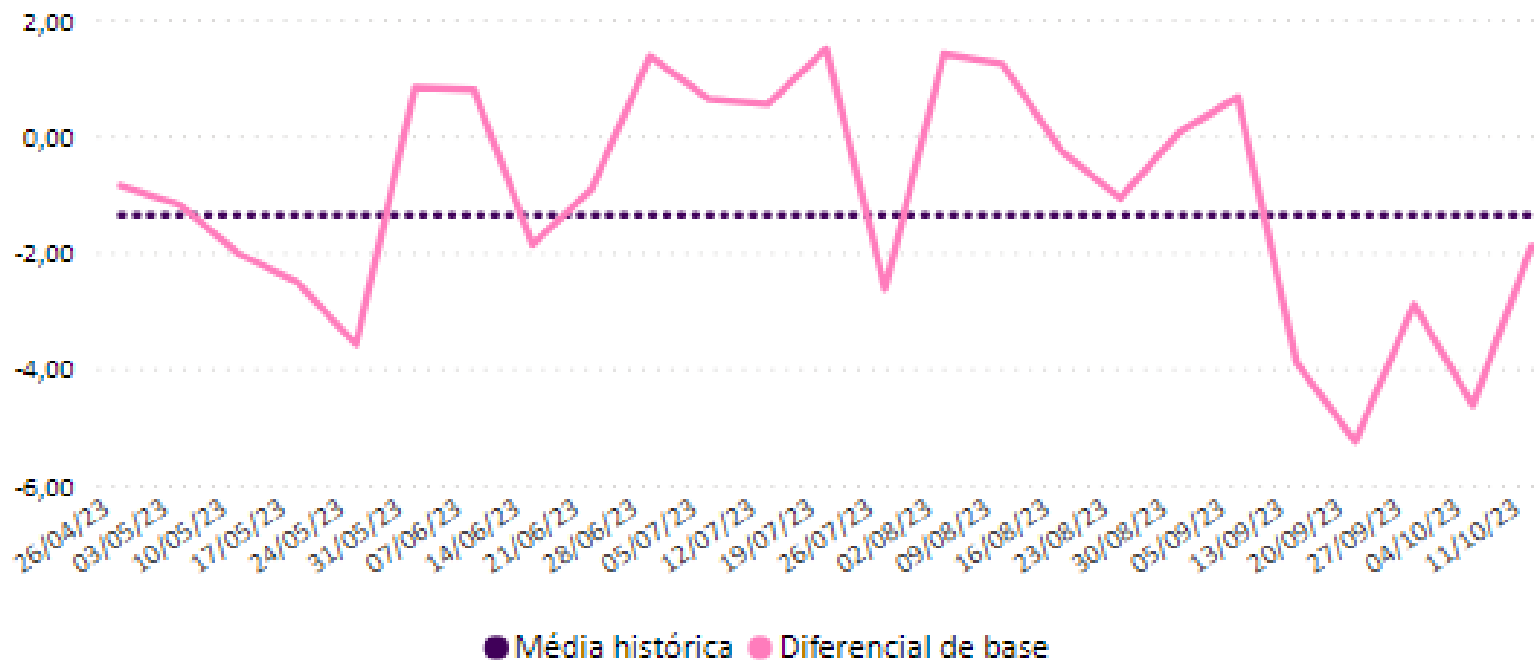
Fonte: Imea, Safras e mercado, Cepea e Jox

## Comparativo (R\$/kg)

Item	Anterior	Atual	Varição semanal
SP - SAFRAS E MERCADO	R\$ 6,74	R\$ 6,90	2,37%
SP - JOX	R\$ 6,59	R\$ 6,69	1,52%
SP - CEPEA	R\$ 6,53	R\$ 6,61	1,30%
MT - IMEA	R\$ 5,53	R\$ 5,77	4,26%

# Diferença entre as praças

Gráfico 7 – Diferencial de base entre as carcaças suínas de Mato Grosso e São Paulo (%):



<sup>1</sup> Início da série em janeiro de 2014. Fonte: Imea e Cepea

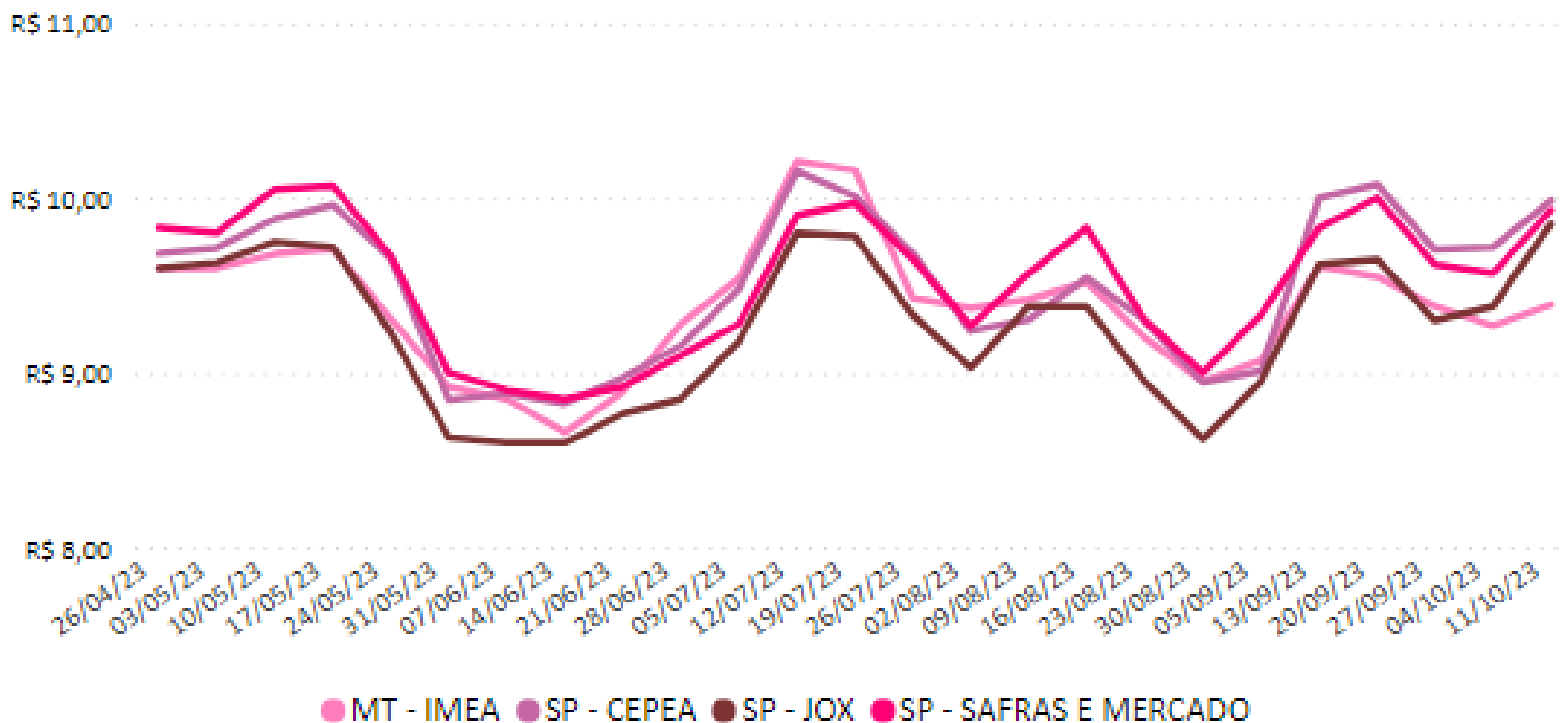
## Comparativo (%)

Item	Anterior	Atual	Varição semanal
Diferencial de base	-4,63	-1,90	2,73 p.p.
Média histórica <sup>1</sup>	-1,36	-1,37	0,00 p.p.



# Carcaça em São Paulo

Gráfico 8 - Média dos preços da carcaça do suíno em São Paulo (R\$/kg):



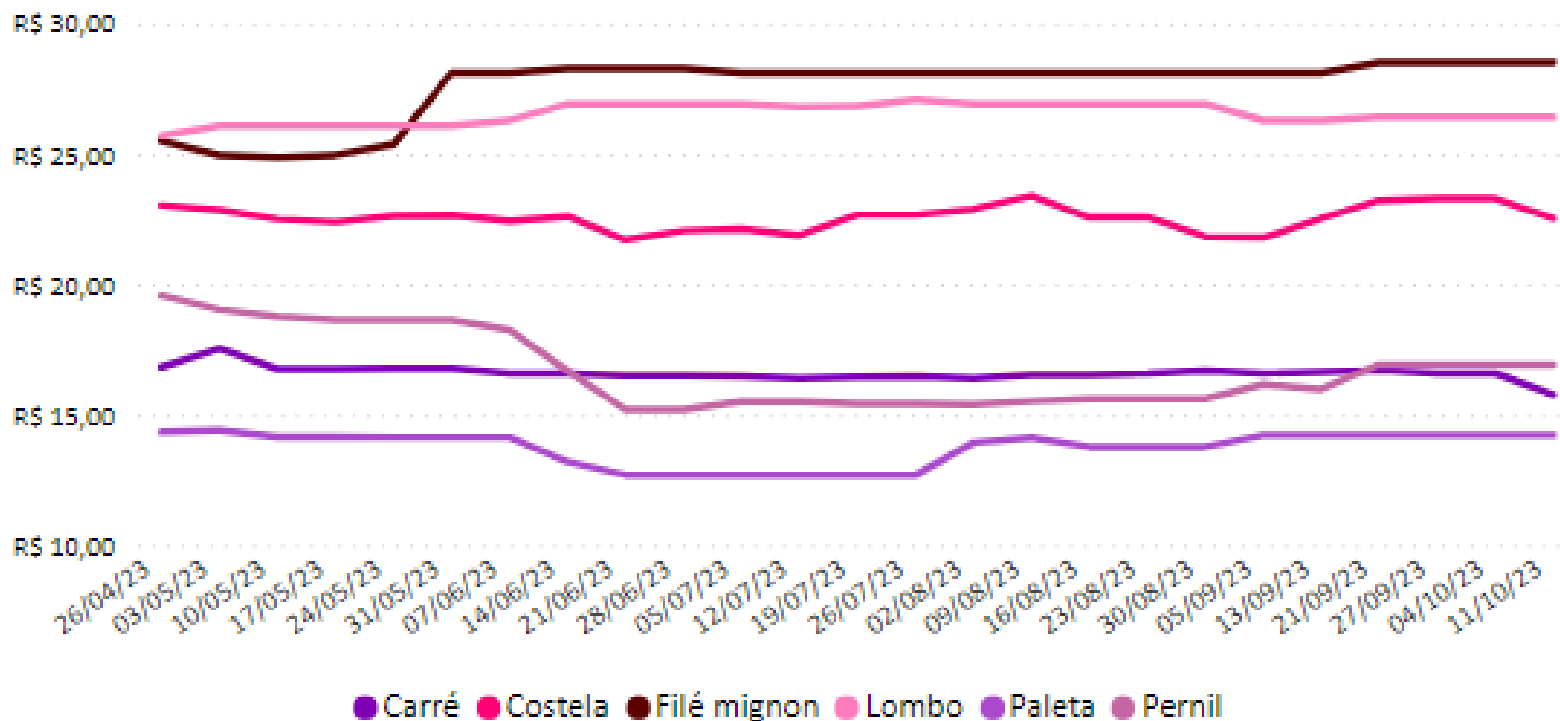
Fonte: Imea, Safras e mercado, Cepea e Jox

## Comparativo (R\$/kg)

Item	Anterior	Atual	Varição semanal
SP - CEPEA	9,72	9,99	2,73%
SP - SAFRAS E MERCADO	9,57	9,93	3,76%
SP - JOX	9,38	9,85	5,01%
MT - IMEA	9,27	9,39	1,29%

# Varejo em MT

Gráfico 9 - Preços dos cortes de suíno no varejo em Mato Grosso (R\$/kg):



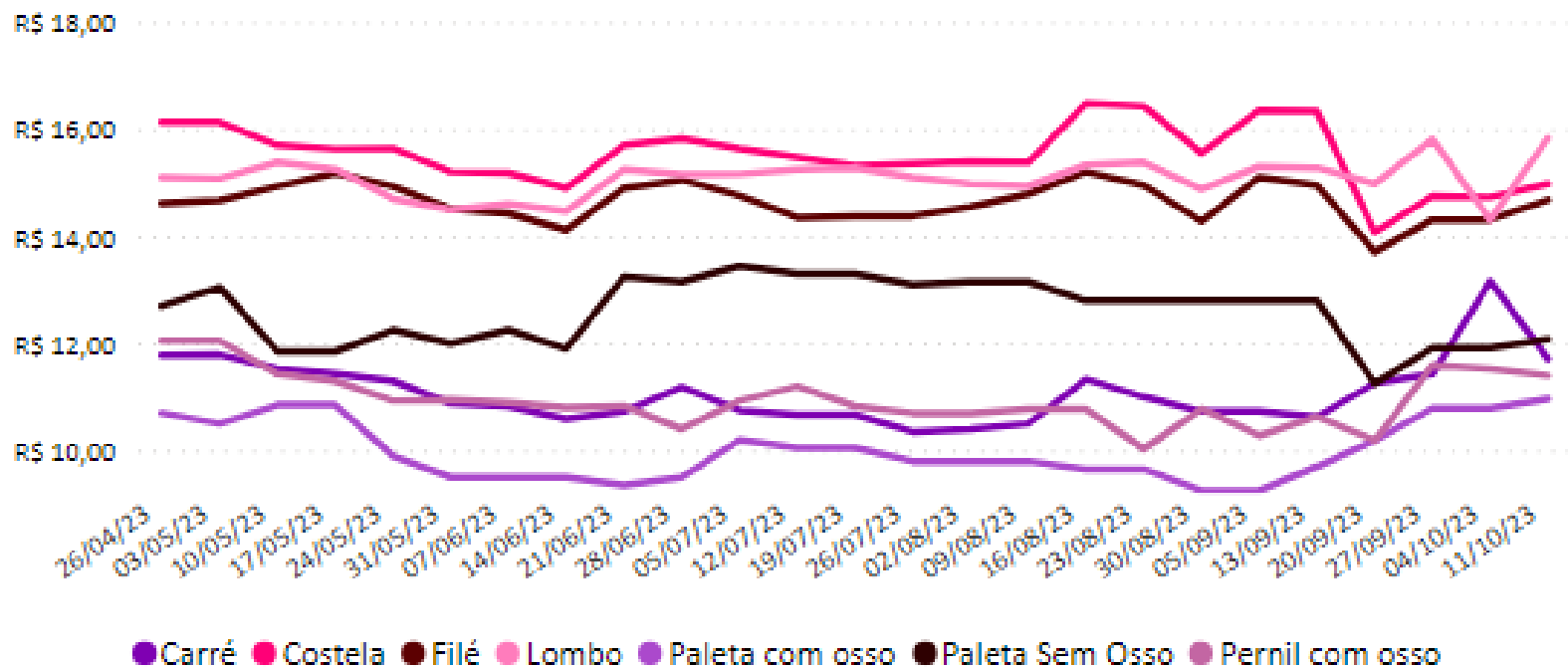
Fonte: Imea

## Comparativo (R\$/kg)

Item	Anterior	Atual	Varição semanal
Filé mignon	28,50	28,50	0,00%
Lombo	26,41	26,41	0,00%
Costela	23,28	22,53	-3,22%
Pernil	16,92	16,92	0,00%
Carré	16,59	15,77	-4,90%
Paleta	14,22	14,22	0,00%

# Atacado em MT

Gráfico 10 - Preços dos cortes de suíno no atacado em Mato Grosso (R\$/kg):



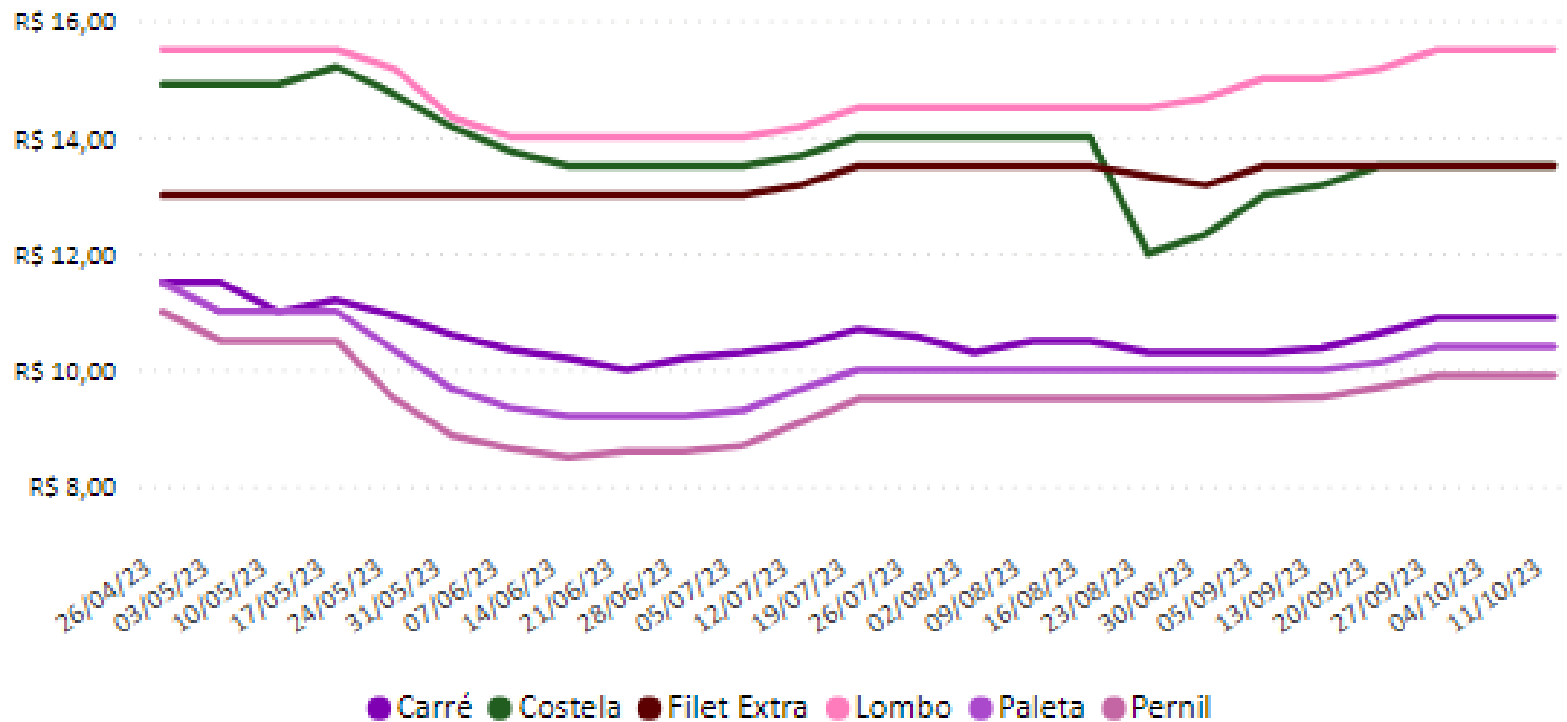
Fonte: Imea

## Comparativo (R\$/kg)

Item	Anterior	Atual	Varição semanal
Lombo	R\$ 14,31	R\$ 15,83	10,62%
Costela	R\$ 14,73	R\$ 14,98	1,70%
Filé	R\$ 14,31	R\$ 14,68	2,59%
Paleta Sem Osso	R\$ 11,92	R\$ 12,08	1,34%
Carré	R\$ 13,16	R\$ 11,71	-11,02%
Pernil com osso	R\$ 11,53	R\$ 11,40	-1,13%
Paleta com osso	R\$ 10,79	R\$ 10,96	1,58%

# Atacado em São Paulo

Gráfico II - Preços dos cortes de suínos no atacado em São Paulo (R\$/kg):



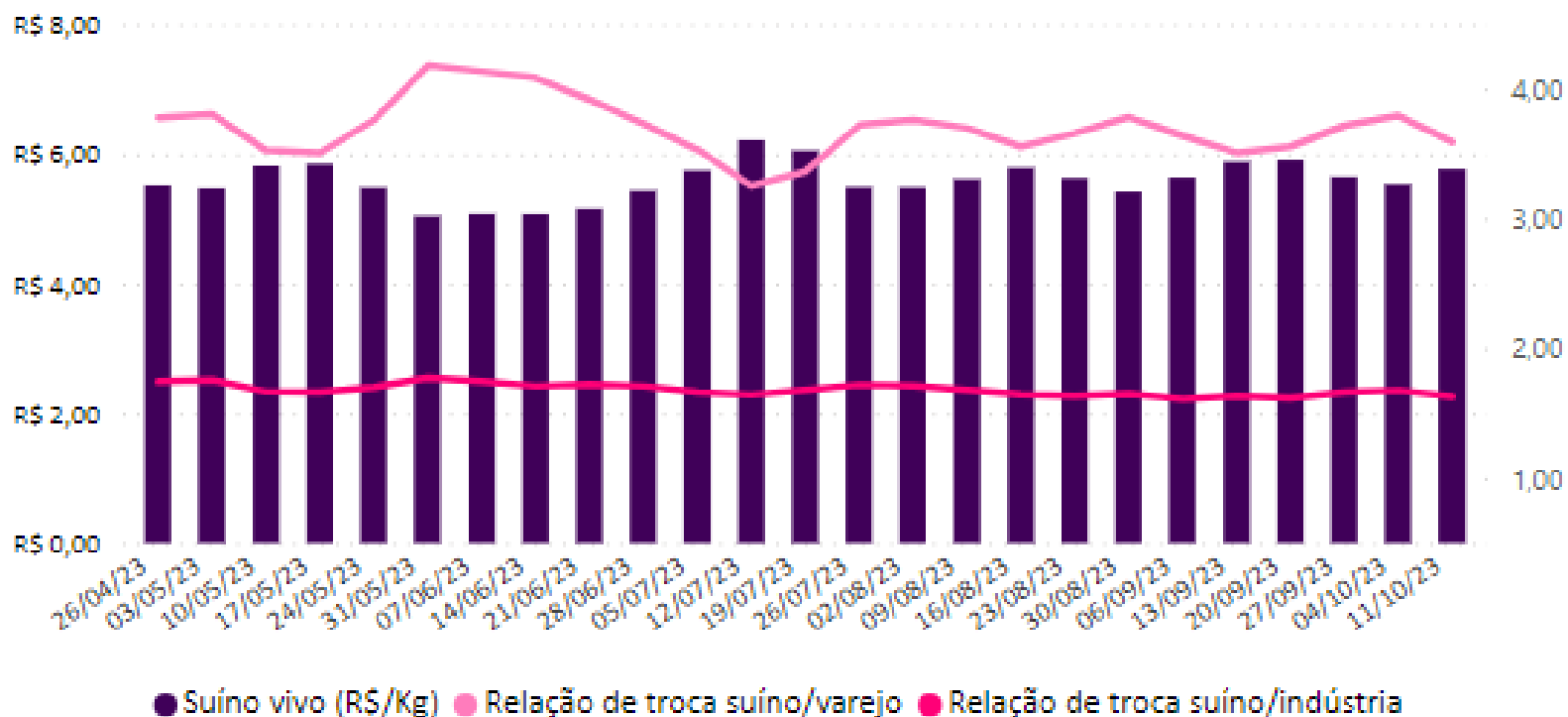
Fonte: Intercarnes

## Comparativo (R\$/kg)

Item	Anterior	Atual	Varição semanal
Lombo	R\$ 15,50	R\$ 15,50	0,00%
Costela	R\$ 13,50	R\$ 13,50	0,00%
Filet Extra	R\$ 13,50	R\$ 13,50	0,00%
Carré	R\$ 10,90	R\$ 10,90	0,00%
Paleta	R\$ 10,40	R\$ 10,40	0,00%
Pernil	R\$ 9,90	R\$ 9,90	0,00%

# Relação entre os preços

Gráfico 12 – Índice comparativo do suíno vivo/varejo e suíno vivo/indústria em MT:

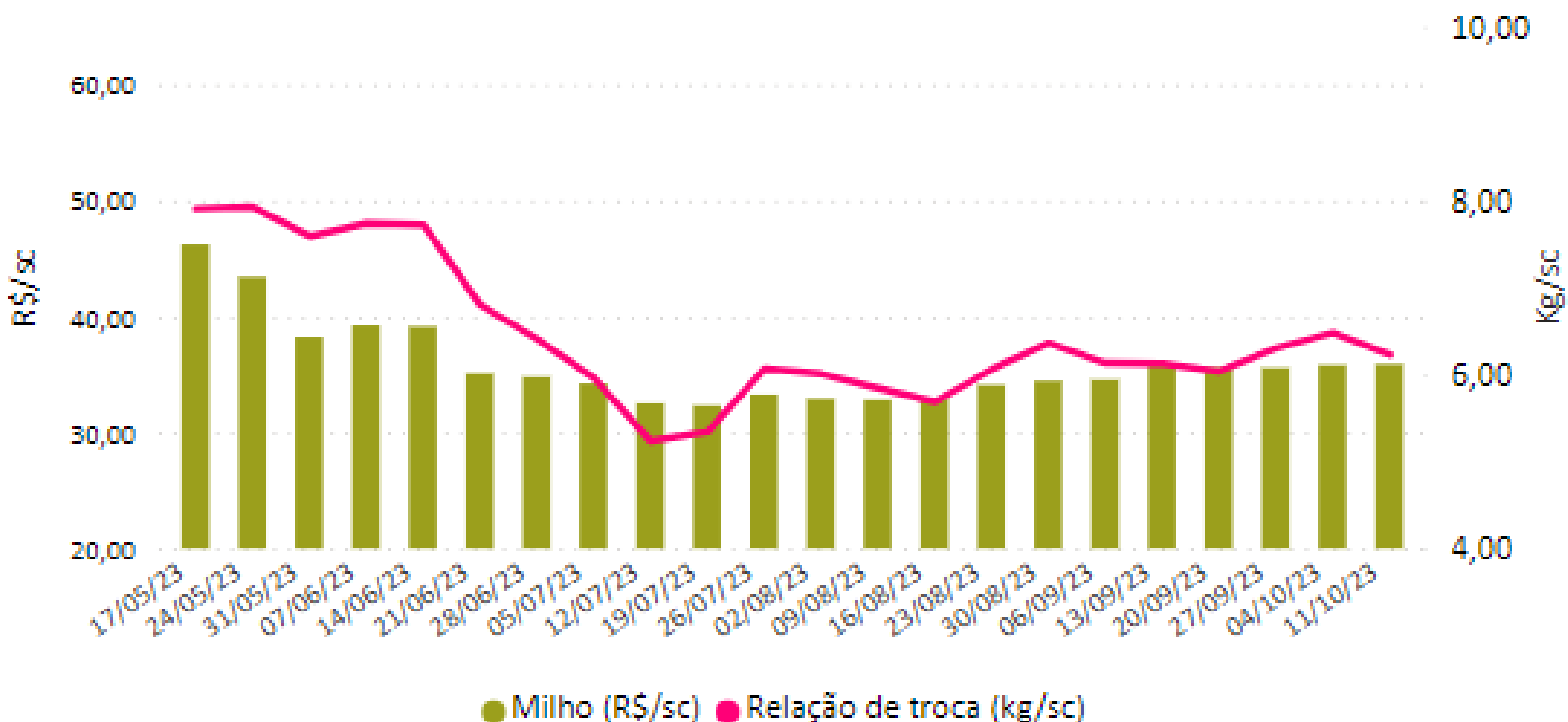


Fonte: Imea

Comparativo			
Item	Anterior	Atual	Varição semanal
Relação suíno/indústria	1,68	1,63	-2,84%
Relação suíno/varejo	3,79	3,59	-5,28%

# Relação de troca

Gráfico 13 - Relação de troca suíno vivo/milho (kg/sc) em MT:

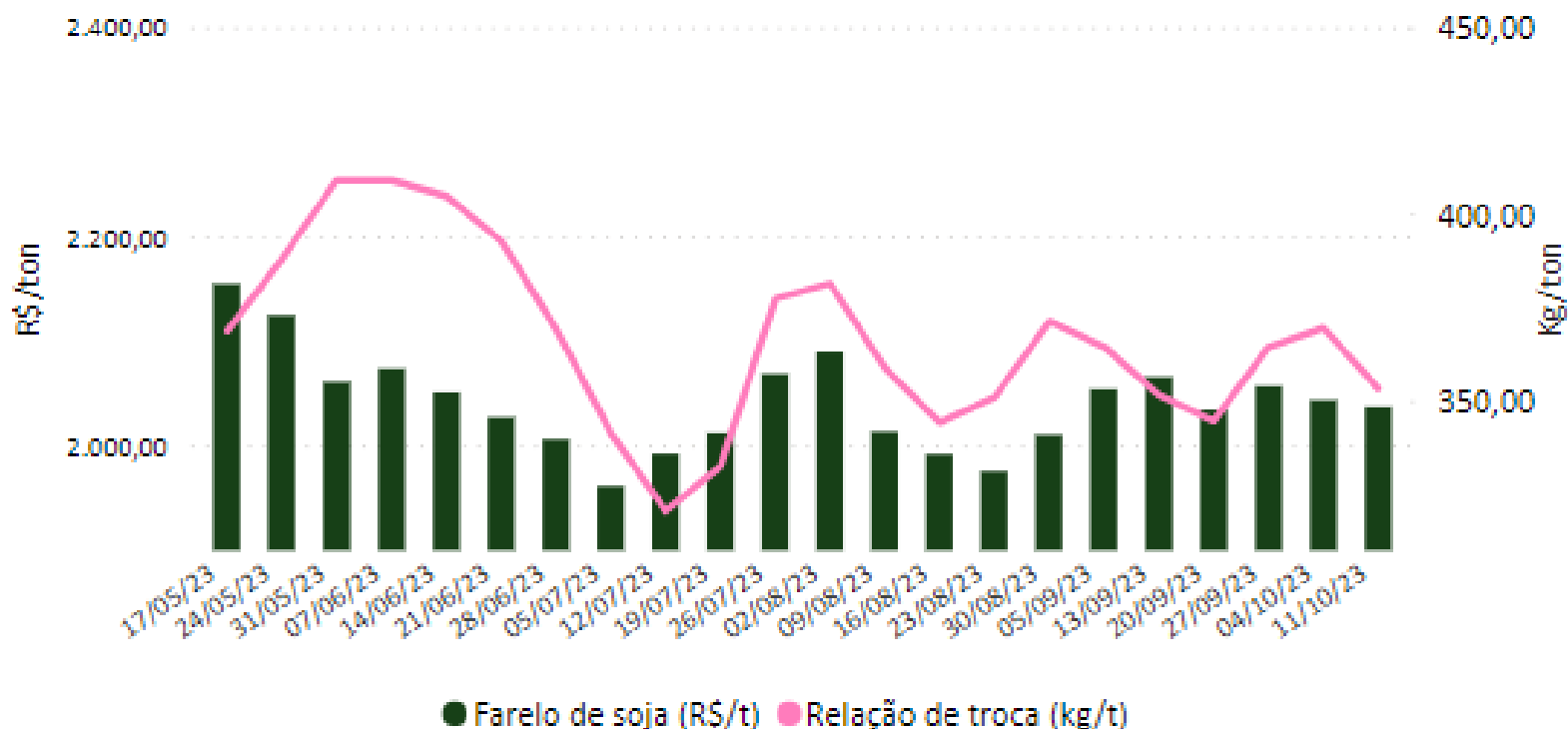


Fonte: Imea

Comparativo			
Item	Anterior	Atual	Varição semanal
Milho (R\$/sc)	35,84	35,91	0,20%
Relação de troca (kg/sc)	6,48	6,23	-3,90%

# Relação de troca

Gráfico 14 - Relação de troca suíno vivo/farelo de soja (kg/t) em MT:

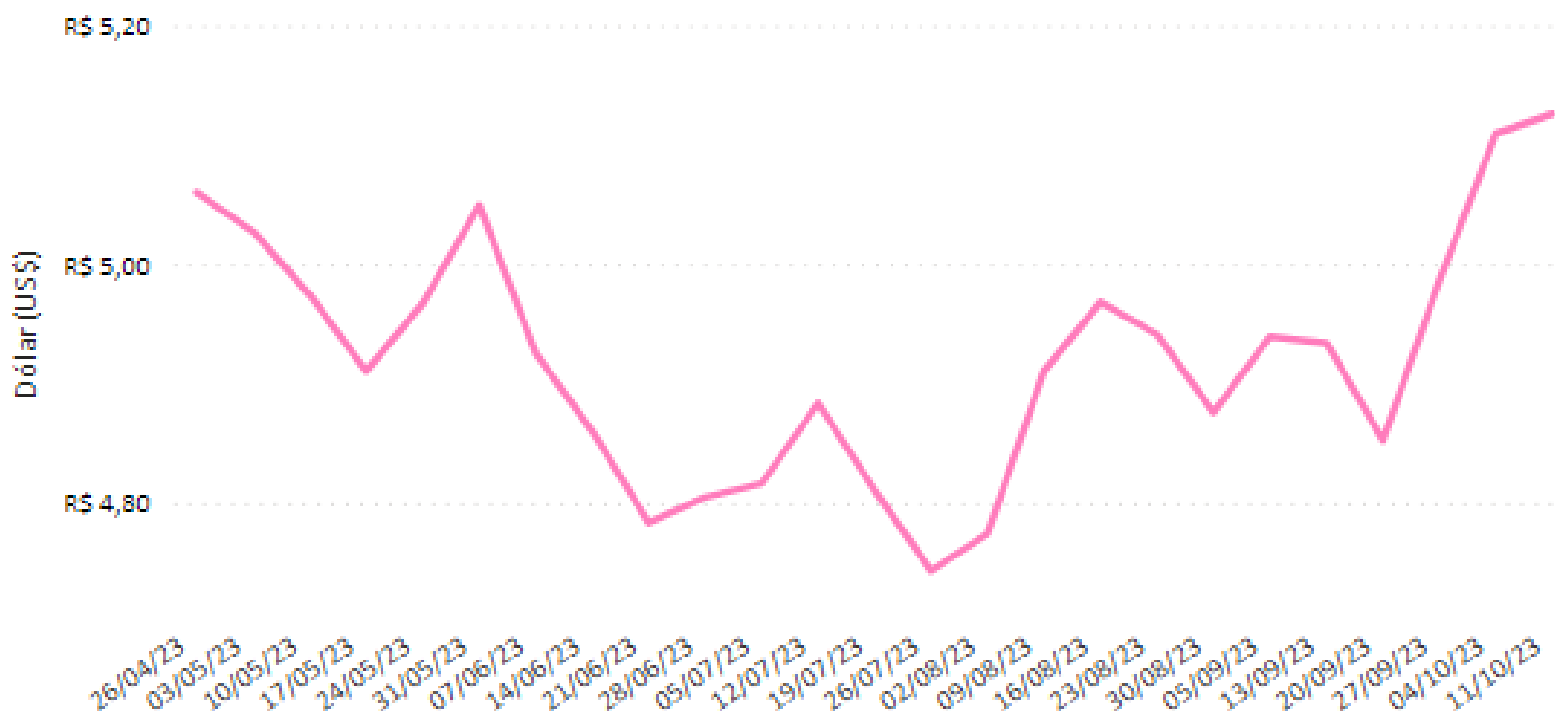


Fonte: Imea

Comparativo			
Item	Anterior	Atual	Varição semanal
Farelo de soja (R\$/t)	2.043,33	2.037,08	-0,31%
Relação de troca (kg/t)	369,37	353,19	-4,38%

# Taxa de câmbio

Gráfico 15 – Preço semanal médio<sup>1</sup> do dólar (R\$/US\$):



<sup>1</sup> média calculada com a cotação de segunda, terça a quarta-feira. Fonte: Banco Central

## Comparativo (R\$/US\$)

Item	Anterior	Atual	Variação semanal
Dólar	5,11	5,13	0,32%

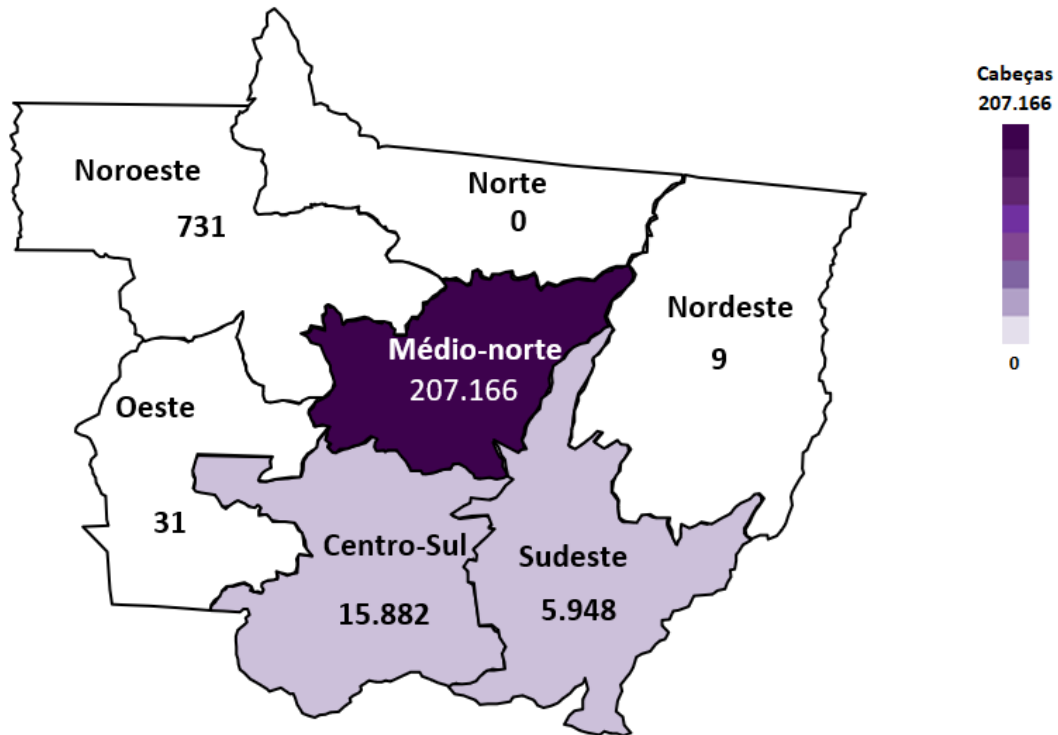


# Oferta e demanda



# Oferta em MT

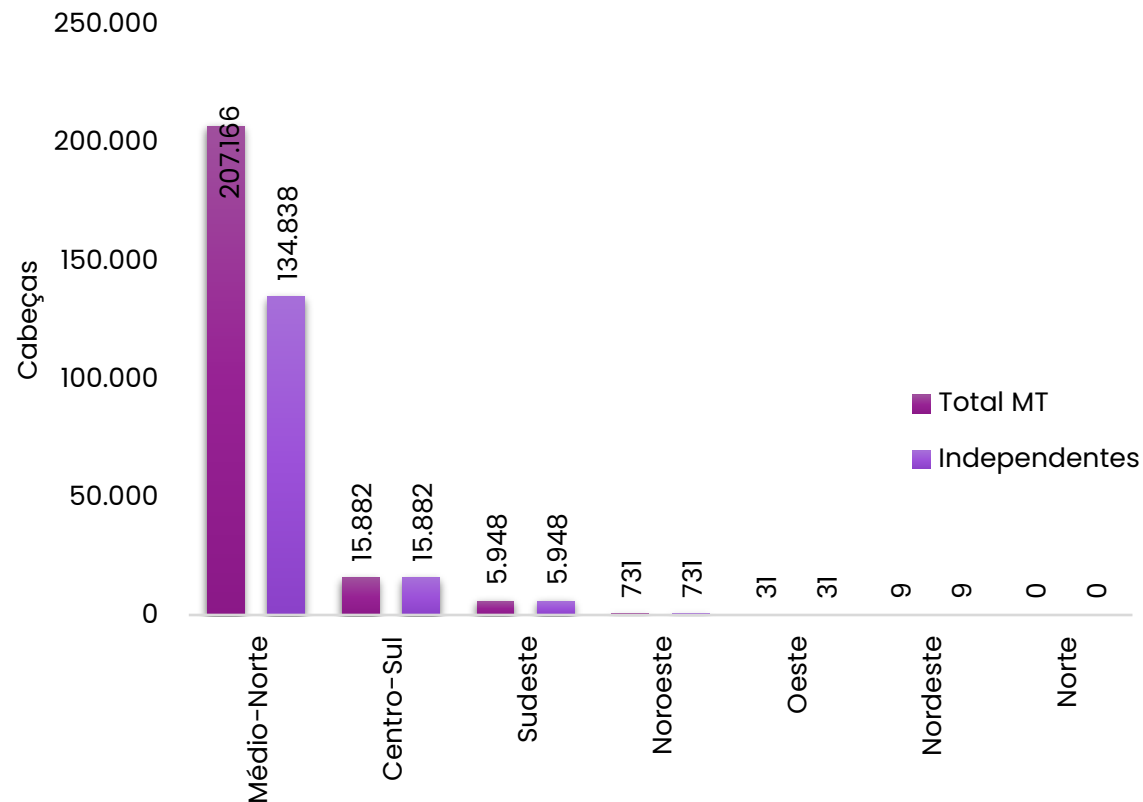
Mapa 1 – Abate total de suínos em Mato Grosso por região em setembro/23:



TOTAL SETEMBRO: 229.767 Cabeças

Fonte: Indea-MT

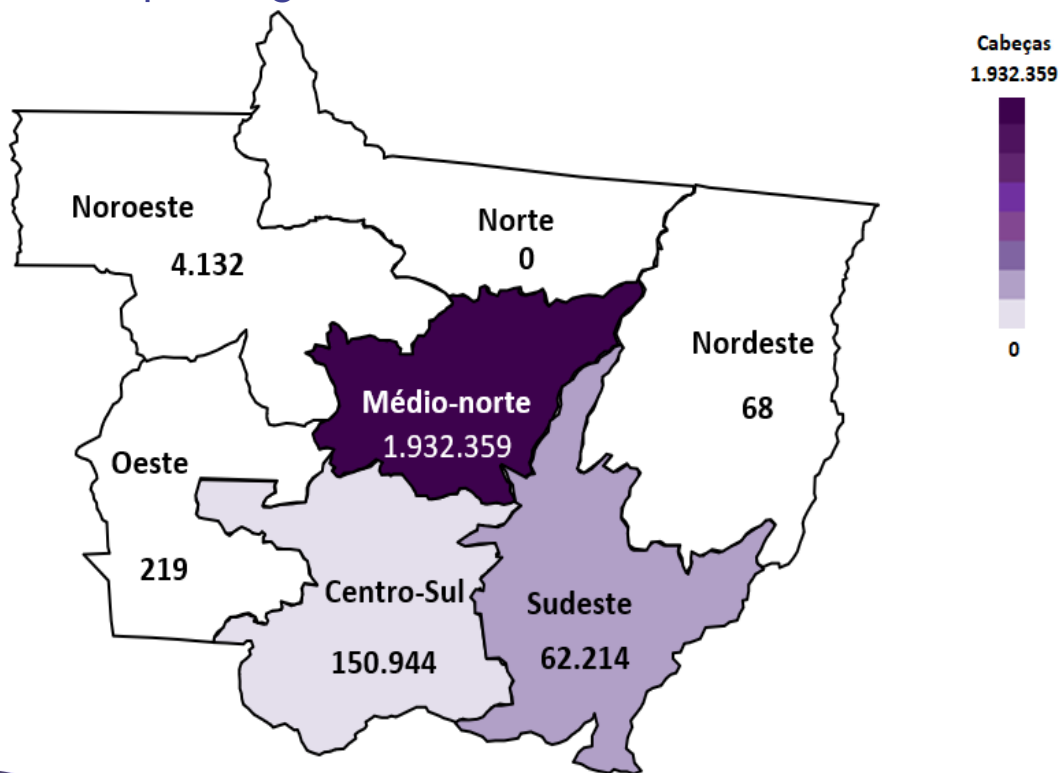
Gráfico 16 – Abate de suínos independentes<sup>1</sup> em Mato Grosso em setembro/23:



<sup>1</sup>Retirou-se as GTA's de abate com destino aos municípios de Lucas do Rio Verde e Nova Mutum, onde encontram-se os frigoríficos que não participam da formação do preço da bolsa – MT. Fonte: Indea –MT.

# Oferta em MT

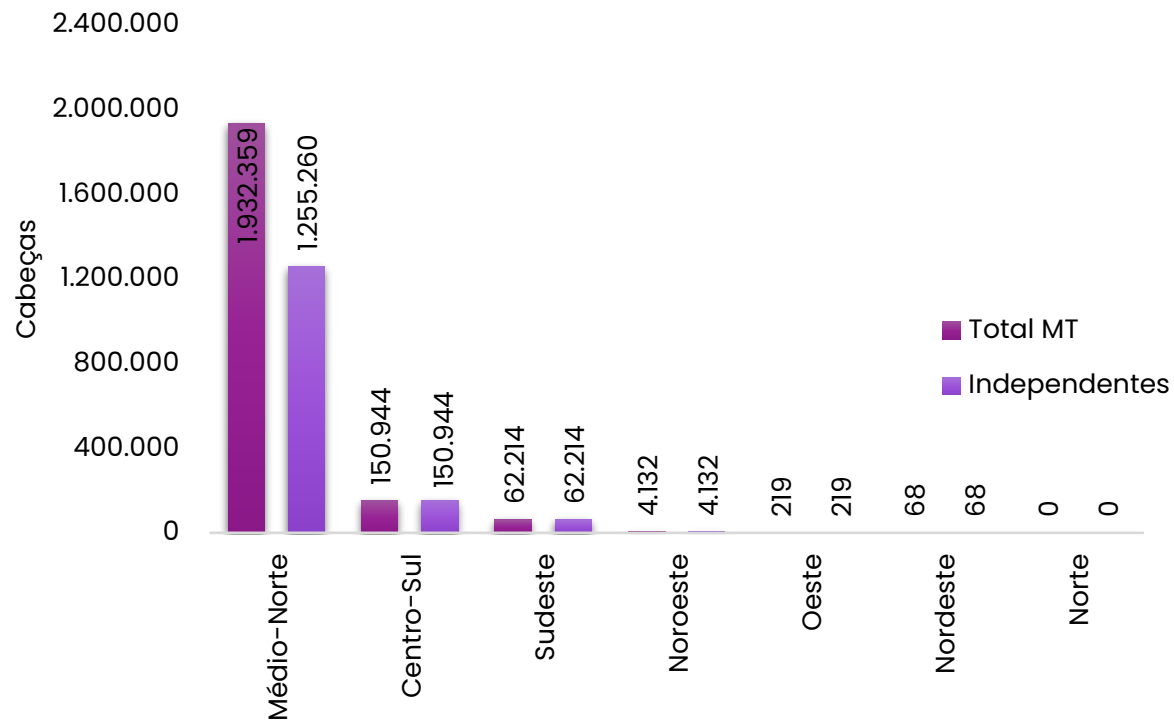
Mapa 2 – Abate total de suínos em Mato Grosso por região em 2023<sup>1</sup>:



TOTAL 2023: 2.149.936 Cabeças

Fonte: Indea-MT

Gráfico 17 – Abate de suíno independentes<sup>1</sup> em Mato Grosso em 2023<sup>2</sup>:



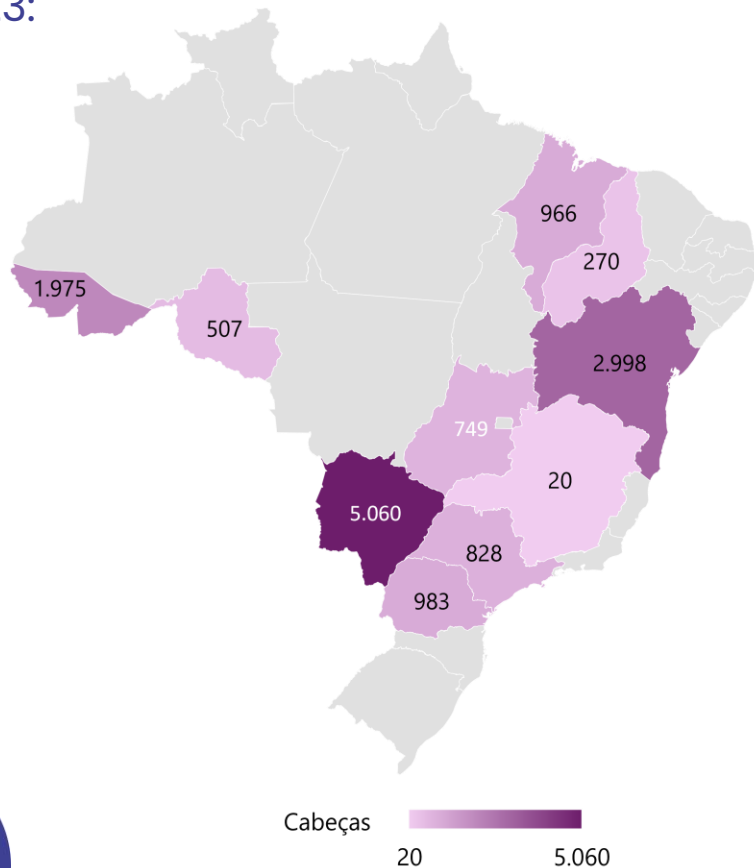
<sup>1</sup> Retirou-se as GTA's de abate com destino aos municípios de Lucas do Rio Verde e Nova Mutum, onde encontram-se os frigoríficos que não participam da formação do preço da bolsa – MT.

<sup>2</sup> Acumulado de jan-set/23.

Fonte: Indea – MT.

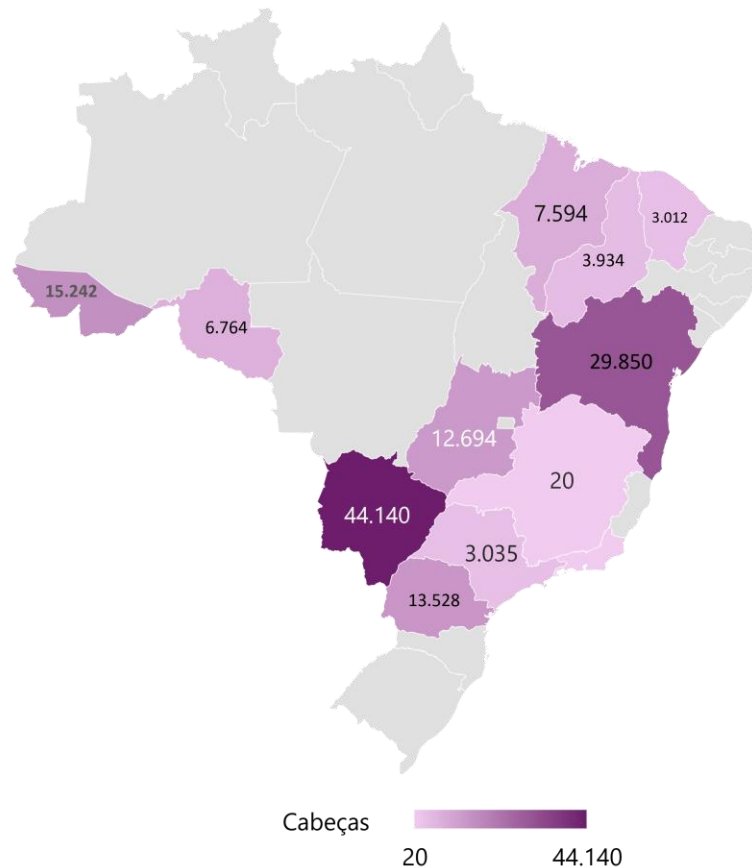
# Demanda interestadual

Gráfico 18 – Suínos produzidos em Mato Grosso e enviados para abate em outros estados em set/23:



Fonte: Indea-MT

Gráfico 19 – Suínos produzidos em Mato Grosso e enviados para abate em outros estados em 2023<sup>1</sup>:

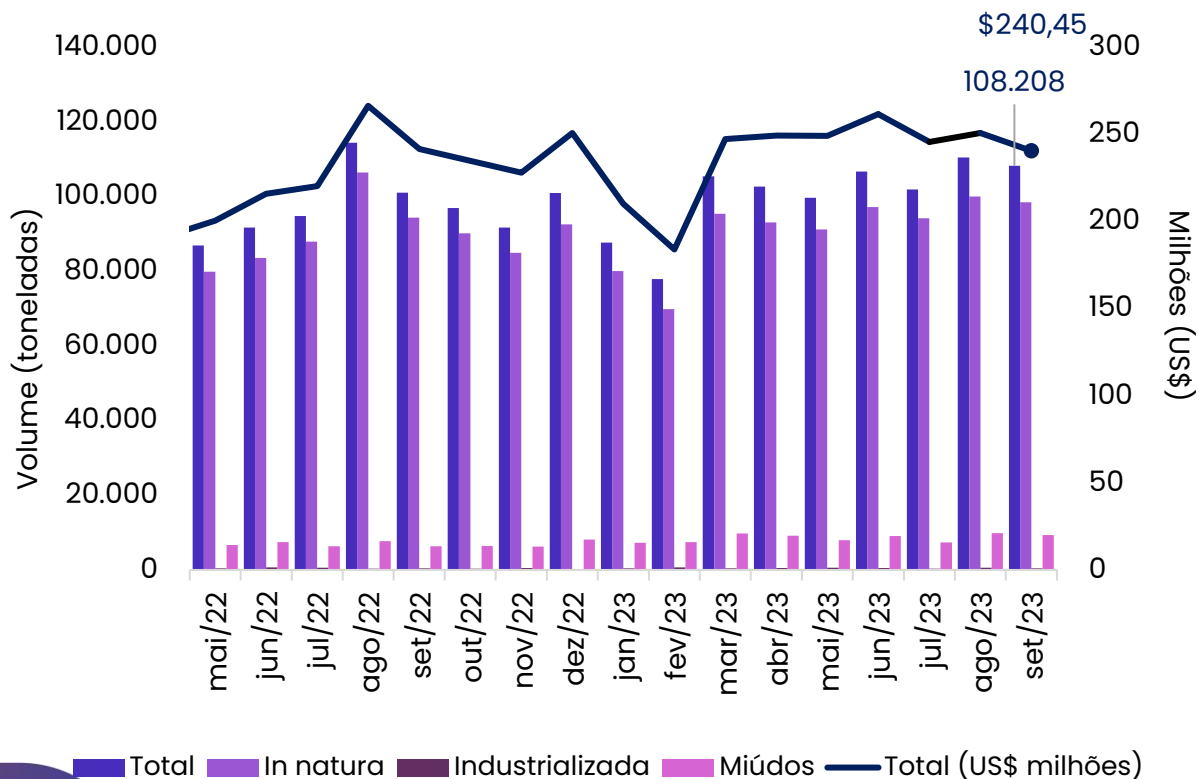


<sup>1</sup>Acumulado de jan-set/23  
Fonte: Indea-MT

28

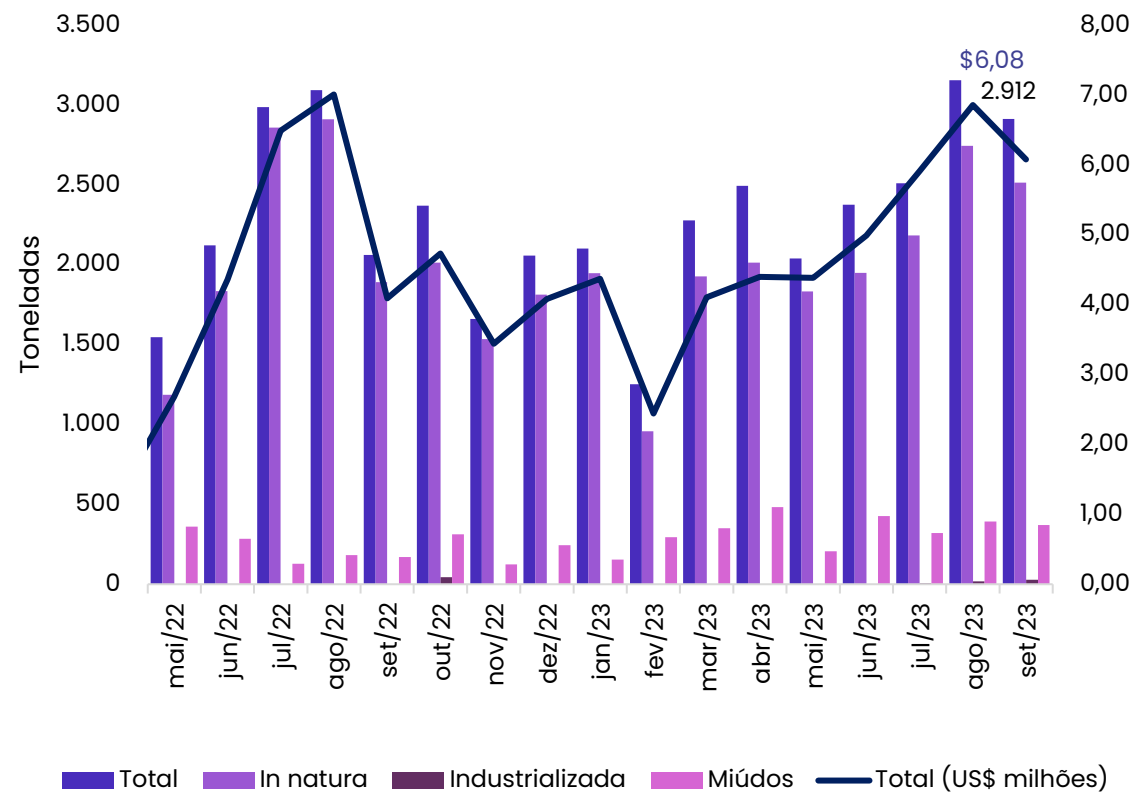
# Demanda internacional

Gráfico 20 - Exportações brasileiras de carne suína (volume e US\$):



Fonte: Secex

Gráfico 21- Exportações mato-grossenses de carne suína (volume e US\$):



Fonte: Secex

