

ELABORAÇÃO:



Relatório **Semanal**

• • • • 09 de maio | 2024

ÍNDICE

| | |
|---------------------------------|----|
| Mercado de Suínos..... | 03 |
| Preços de outras proteínas..... | 06 |
| Comparativos..... | 09 |
| Oferta e demanda..... | 25 |

Mercado de Suínos



Preço da bolsa de Suínos

Série de preços semanais da bolsa de suínos em Mato Grosso

| Item | Coleta | Unidade | Data início | Data fim | Preço |
|------------|---------|---------|-------------|----------|-------|
| Suíno vivo | Semanal | R\$/kg | 15-abr | 20-abr | 5,90 |
| Suíno vivo | Semanal | R\$/kg | 22-abr | 27-abr | 5,50 |
| Suíno vivo | Semanal | R\$/kg | 29-abr | 4-mai | 5,60 |
| Suíno vivo | Semanal | R\$/kg | 6-mai | 11-mai | 5,95 |

Preço da bolsa¹ de suínos

| Item | Coleta | Unidade | 06-mai a 11-mai | 13-mai a 18-mai | Variação |
|-------------------------------|---------|---------|-----------------|-----------------|----------|
| Preço bolsa – MT ² | Semanal | R\$/kg | 5,95 | - | - |
| Preço bolsa – SP ³ | Semanal | R\$/kg | 6,73 | 7,21 | 7,14% |
| Preço bolsa – MG ⁴ | Semanal | R\$/kg | 6,90 | 7,30 | 5,80% |

¹ preços a serem negociados no período descrito.

² Acrismat

³ APCS

⁴ASEMG

Para esta semana, o preço da bolsa de suíno vivo em Mato Grosso apresentou valorização de 6,25% em relação à semana passada, fechando em R\$ 5,95/kg. Ademais, a próxima reunião da bolsa de suíno vivo na praça mato-grossense será realizada no dia 09/05/2024 às 16h00.

Para as negociações da próxima semana, na praça de Minas Gerais o preço da bolsa apresentou aumento de 5,80% e ficou fechada em R\$ 7,30/Kg. No mesmo movimento, em São Paulo a bolsa apresentou avanço de 7,14% ante a semana anterior e fechou em R\$ 7,21/Kg.

Mercado de Suínos

Mercado em São Paulo

| Item | Fonte | Praças | Coleta | Unidade | Anterior | Atual | Variação |
|--------------------|------------------|--------|---------|---------|----------|-------|----------|
| Carcaça Especial | Jox | SP | Semanal | R\$/kg | 9,00 | 9,83 | 9,22% |
| Carcaça Especial | Cepea | SP | Semanal | R\$/kg | 9,34 | 9,58 | 2,62% |
| Carcaça Especial | Safras e mercado | SP | Semanal | R\$/kg | 9,20 | 9,70 | 5,43% |
| Média das carcaças | 03 institutos | SP | Semanal | R\$/kg | 9,18 | 9,70 | 5,72% |

Mercado em Mato Grosso

| Item | Fonte | Praças | Coleta | Unidade | Anterior | Atual | Variação |
|----------------------------------|--------------|---------|---------|---------|----------|-------|-----------|
| Carcaça comum | Imea | MT | Semanal | R\$/kg | 9,19 | 9,53 | 3,70% |
| Suíno Vivo (Pago ao produtor) | Imea | MT | Semanal | R\$/kg | 5,61 | 5,95 | 5,97% |
| Diferencial de Base das Carcaças | Imea e Cepea | MT - SP | Semanal | % | -1,55 | -0,52 | 1,03 p.p. |

Sugestão de preços

| Item | Fonte | Praças | Coleta | Unidade | Anterior | Atual | Variação |
|-------------------------------|--------------|--------|---------|---------|----------|-------|----------|
| Preço DENTRO do Estado | 60% da média | SP | Semanal | R\$/kg | 5,51 | 5,82 | 5,72% |
| Preço FORA do Estado | 62% da média | SP | Semanal | R\$/kg | 5,69 | 6,02 | 5,72% |
| Preço FORA do Estado com ICMS | 62% da média | SP | Semanal | R\$/kg | 6,37 | 6,74 | 5,72% |

Em São Paulo, o preço da carcaça suína apresentou aumento de 5,72% no comparativo semanal. Considerando a média calculada a partir dos dados dos institutos Safras e Mercado, Jox e Cepea, o valor médio da carcaça suína ficou em R\$ 9,70/kg.

Em Mato Grosso, os produtores receberam, em média, R\$ 5,95/Kg de suíno vivo nesta semana, avanço de 5,97% ante a última semana. No mesmo movimento, no mercado atacadista mato-grossense o preço da carcaça suína apresentou alta no preço de 3,70%, sendo comercializada em média a R\$ 9,53/kg no estado.

Preços de outras proteínas



Mercado de **bovinos**

Mercado em Mato Grosso

| Item | Fonte | Praças | Coleta | Unidade | Anterior | Atual | Variação |
|----------------------------------|--------------|---------|---------|---------|----------|--------|-----------|
| Boi gordo à vista | Imea | MT | Semanal | R\$/@ | 210,47 | 212,65 | 1,04% |
| Carcaça Casada | Imea | MT | Semanal | R\$/kg | 15,81 | 16,17 | 2,26% |
| Diferencial de Base das Carcaças | Imea e Cepea | MT - SP | Semanal | % | 2,00 | 2,13 | 0,13 p.p. |

Mercado em São Paulo

| Item | Fonte | Praças | Coleta | Unidade | Anterior | Atual | Variação |
|-------------------|-------------|--------|---------|---------|----------|--------|----------|
| Boi gordo à vista | Cepea | SP | Semanal | R\$/@ | 230,93 | 233,45 | 1,09% |
| Carcaça Casada | Intercarnes | SP | Semanal | R\$/kg | 15,50 | 15,83 | 2,13% |

Nesta semana, o preço da arroba do boi gordo na praça mato-grossense esteve negociada em média a R\$ 212,65/@, avanço de 1,04% no comparativo semanal. No mesmo movimento, o preço da carcaça casada do boi, teve ajuste positivo de 2,26% ante a última semana, comercializada na média de R\$ 16,17/kg.

Em relação a praça paulista, o preço da arroba do boi gordo valorizou 1,09% ante a última semana, ficando cotada na média de R\$ 233,45/@, segundo o Cepea. Ainda mais, a cotação da carcaça casada apresentou aumento de 2,13% no mesmo comparativo, segundo relatório do Intercarnes, negociada na média de R\$ 15,83/kg.

Mercado de aves

Mercado em São Paulo

| Item | Fonte | Praças | Coleta | Unidade | Anterior | Atual | Variação |
|---------------------------|---------------|--------|---------|---------|----------|-------|----------|
| Frango congelado | Cepea | SP | Semanal | R\$/kg | 7,10 | 7,14 | 0,56% |
| Frango resfriado | Cepea | SP | Semanal | R\$/kg | 7,25 | 7,27 | 0,28% |
| Frango congelado | Jox | SP | Semanal | R\$/kg | 6,29 | 6,50 | 3,34% |
| Frango resfriado | Jox | SP | Semanal | R\$/kg | 6,19 | 6,60 | 6,62% |
| Frango congelado | Intercarnes | SP | Semanal | R\$/kg | 7,50 | 7,70 | 2,67% |
| Frango resfriado | Intercarnes | SP | Semanal | R\$/kg | 7,50 | 7,70 | 2,67% |
| Média do Frango Congelado | 03 institutos | SP | Semanal | R\$/kg | 6,96 | 7,11 | 2,15% |
| Média do Frango Resfriado | 03 institutos | SP | Semanal | R\$/kg | 6,98 | 7,19 | 3,01% |

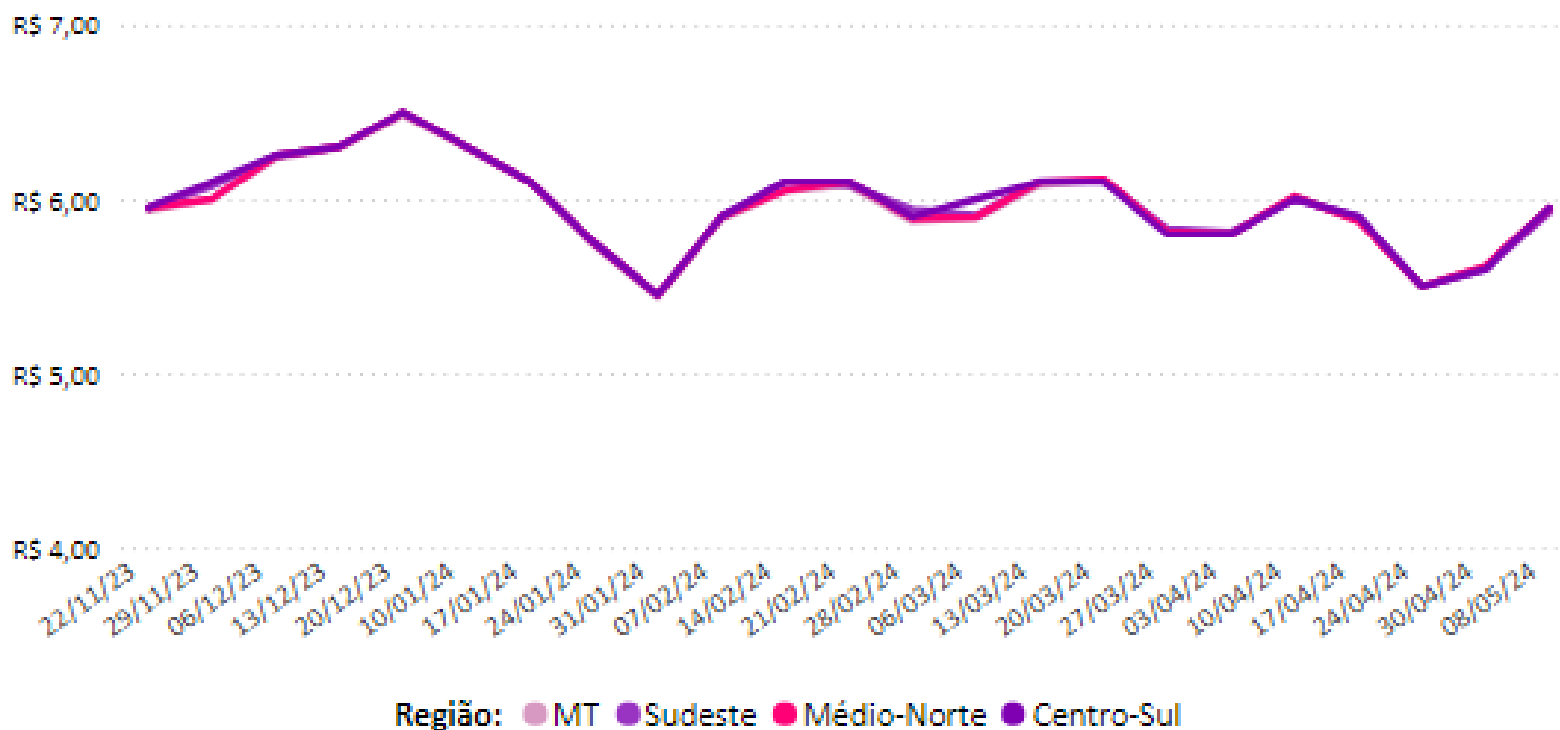
Em São Paulo, segundo a média obtida a partir dos dados dos institutos Intercarnes, Jox e Cepea, as cotações do frango congelado e do frango resfriado, apresentaram avanço nos preços quando comparado aos preços comercializados na semana anterior. Desse modo, a média do preço nessa semana do frango congelado foi de R\$ 7,11/kg, enquanto o frango resfriado foi de R\$ 7,19/kg, aumento de 2,15% e 3,01%, respectivamente.

Comparativos



Preços

Gráfico 1 - Média ponderada dos preços do suíno vivo pago ao produtor nas macrorregiões de Mato Grosso (R\$/kg):



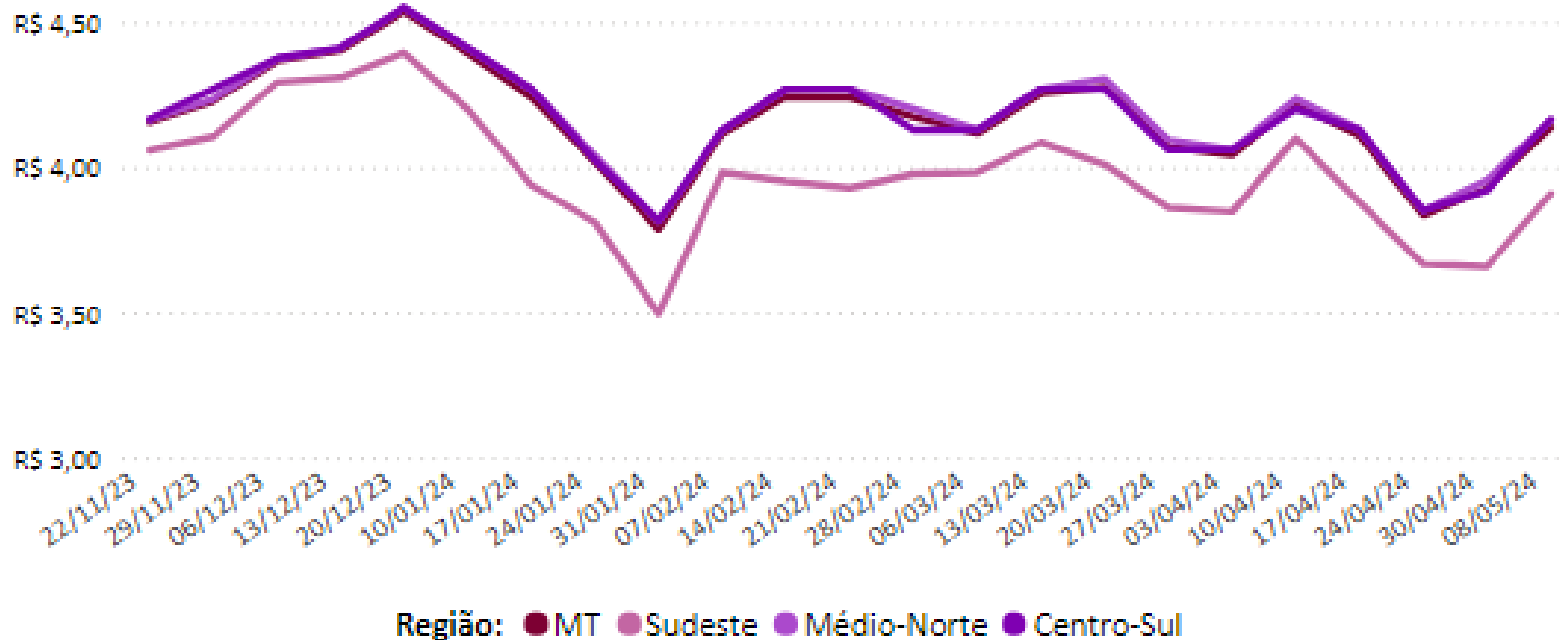
Fonte: Imea

Comparativo (R\$/kg)

| Item | Anterior | Atual | Variação semanal |
|-------------|----------|----------|------------------|
| Médio-Norte | R\$ 5,62 | R\$ 5,95 | 5,93% |
| Centro-Sul | R\$ 5,60 | R\$ 5,95 | 6,25% |
| MT | R\$ 5,61 | R\$ 5,95 | 5,97% |
| Sudeste | R\$ 5,60 | R\$ 5,93 | 5,84% |

Preços

Gráfico 2 - Média ponderada dos preços da matriz para descarte pago ao produtor em Mato Grosso (R\$/kg):



Nota: O levantamento de matrizes iniciou em 11/05/2021

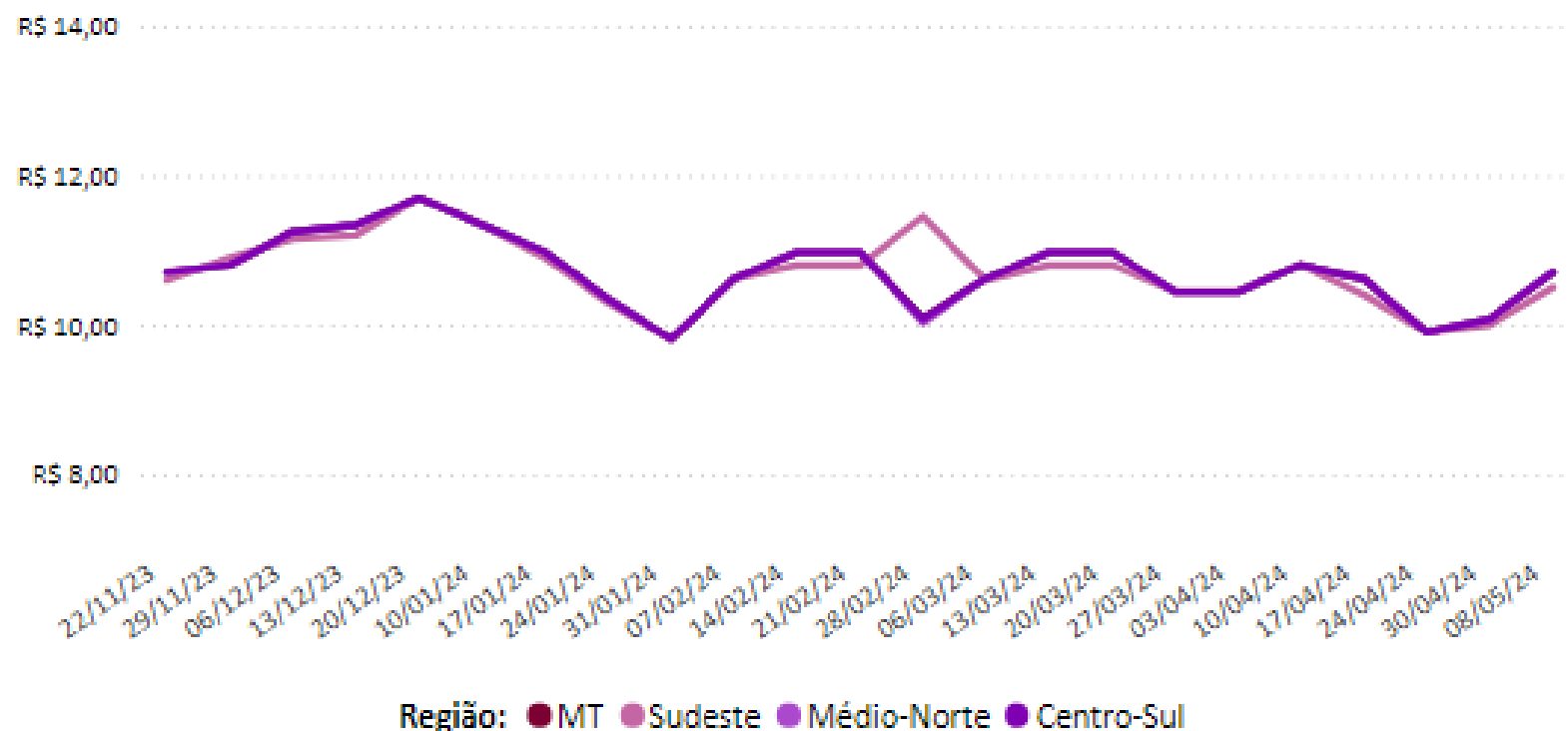
Fonte: Imea

Comparativo (R\$/kg)

| Item | Anterior | Atual | Varição semanal |
|-------------|----------|----------|-----------------|
| Centro-Sul | R\$ 3,92 | R\$ 4,17 | 6,25% |
| Médio-Norte | R\$ 3,96 | R\$ 4,16 | 5,18% |
| MT | R\$ 3,93 | R\$ 4,14 | 5,43% |
| Sudeste | R\$ 3,66 | R\$ 3,91 | 6,86% |

Preços

Gráfico 3 - Média ponderada dos preços do leitão vivo pago ao produtor em Mato Grosso (R\$/kg):



Nota: Na semana do dia 29/03/23 na região sudeste não houveram comercializações.

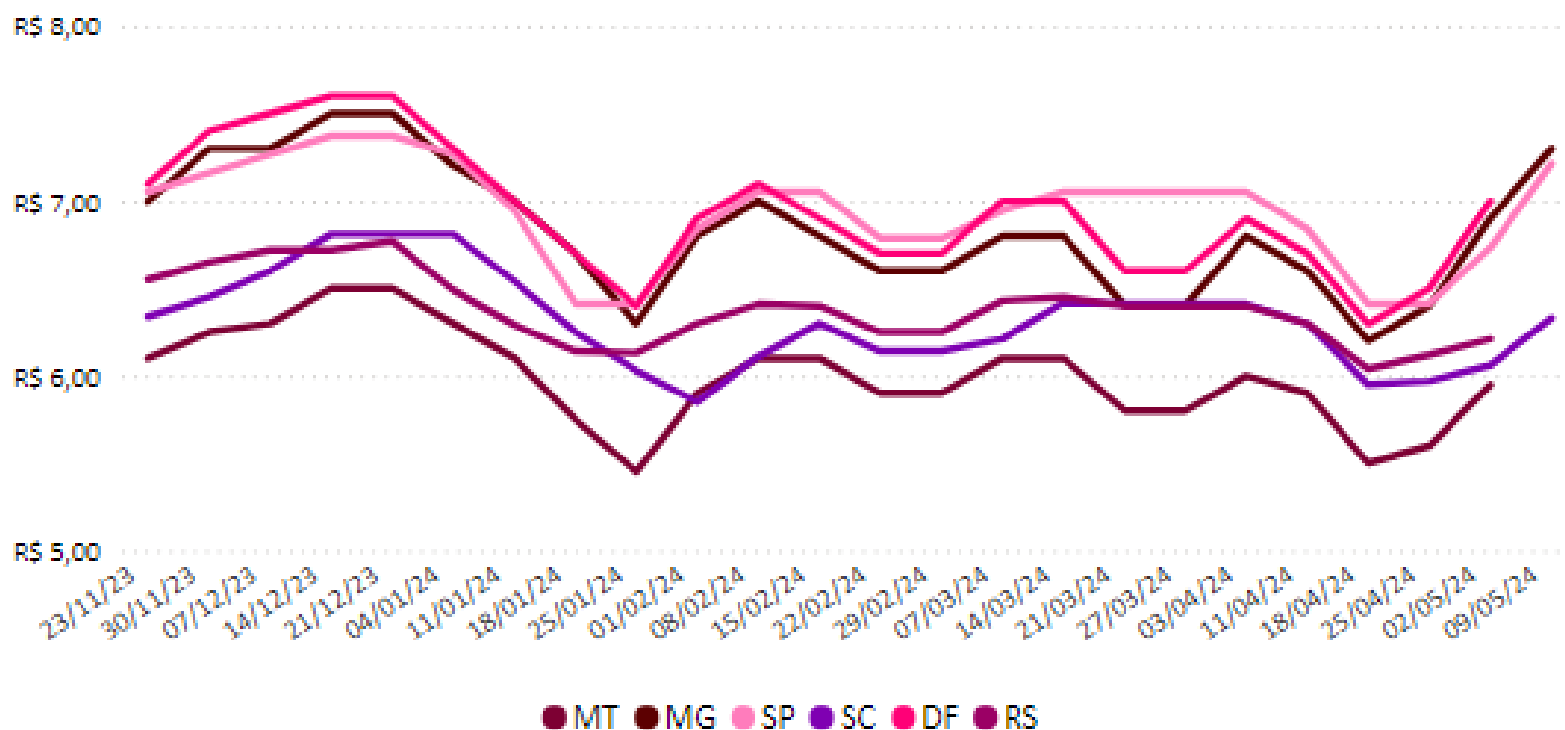
Fonte: Imea

Comparativo (R\$/kg)

| Item | Anterior | Atual | Varição semanal |
|-------------|-----------|-----------|-----------------|
| Médio-Norte | R\$ 10,08 | R\$ 10,71 | 6,25% |
| MT | R\$ 10,08 | R\$ 10,70 | 6,20% |
| Centro-Sul | R\$ 10,08 | R\$ 10,70 | 6,20% |
| Sudeste | R\$ 10,00 | R\$ 10,50 | 5,00% |

Outras praças

Gráfico 4 - Média dos preços do suíno vivo negociados nas bolsas de Mato Grosso, Minas Gerais, São Paulo, Santa Catarina, Rio Grande do Sul e Distrito Federal (R\$/kg):



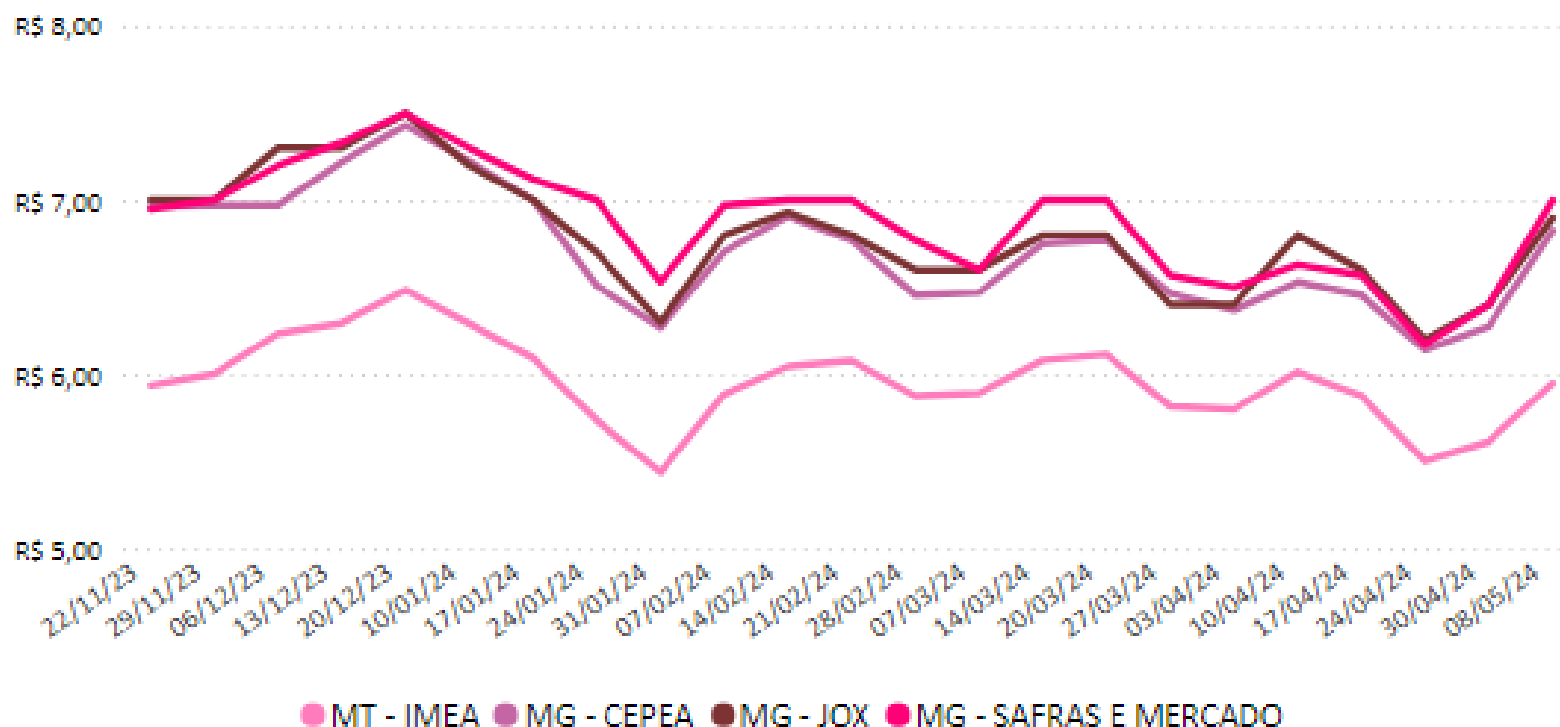
Nota: Na semana do dia 27/04/23, 14/06/2023, 27/07/2023 e 17/08/2023 não houveram negociações na bolsa de SP.
Fonte: Acrismat, ASEMGM, APCS, ACCS, ACSURS, DFSUIN.

Comparativo (R\$/kg)

| Item | Anterior | Atual | Varição semanal |
|------|----------|----------|-----------------|
| MG | R\$ 6,90 | R\$ 7,30 | 5,80% |
| SP | R\$ 6,73 | R\$ 7,21 | 7,14% |
| SC | R\$ 6,06 | R\$ 6,33 | 4,46% |
| PR | R\$ 5,93 | - | - |
| RS | R\$ 6,25 | - | - |
| DF | R\$ 7,00 | - | - |
| MT | R\$ 5,95 | - | - |

Preço em Minas Gerais

Gráfico 5 - Média dos preços do suíno vivo pago ao produtor em Minas Gerais e Mato Grosso (R\$/kg):



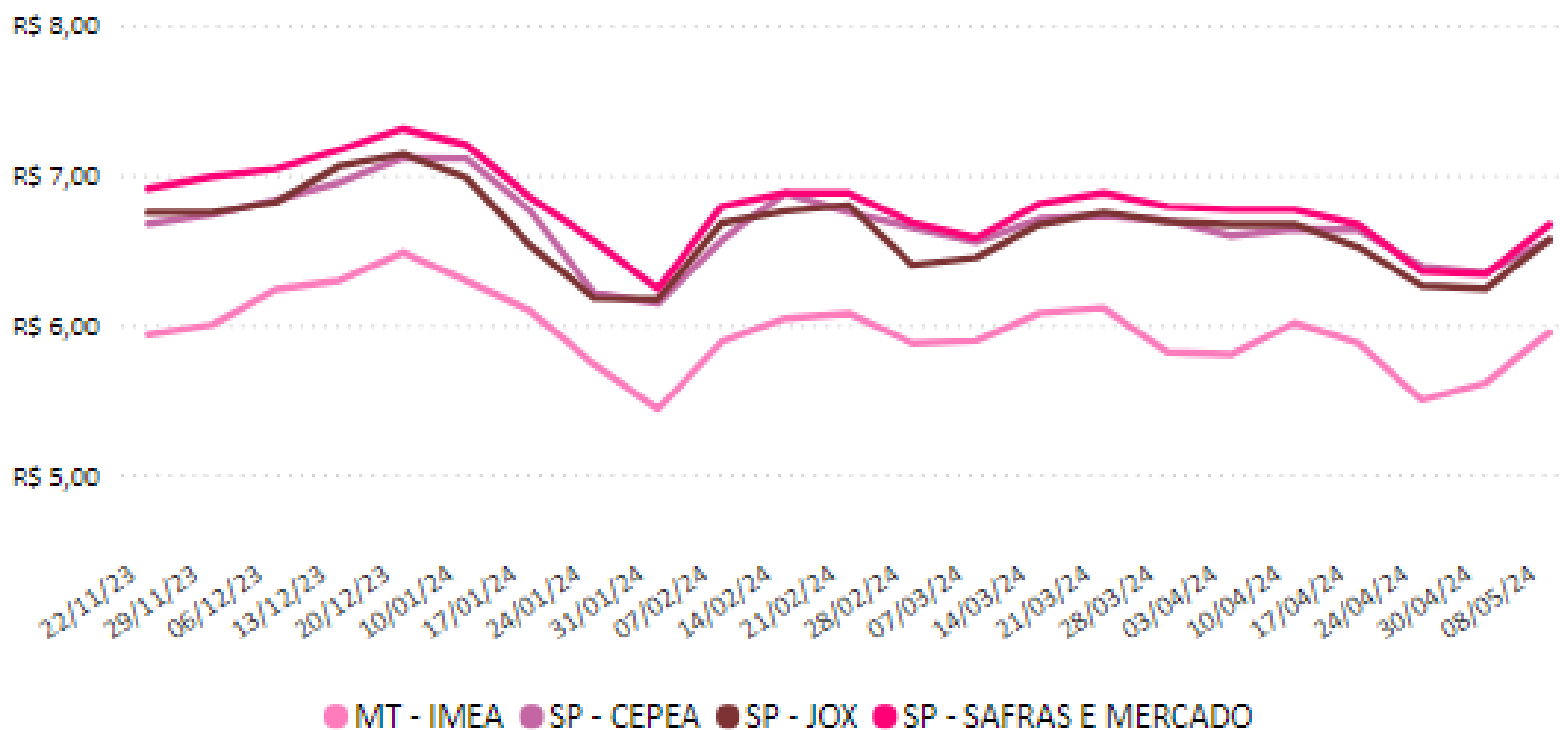
Fonte: Imea, Safras e mercado, Cepea e Jox

Comparativo (R\$/kg)

| Item | Anterior | Atual | Variação semanal |
|-----------------------|----------|----------|------------------|
| MG - SAFRAS E MERCADO | R\$ 6,40 | R\$ 7,00 | 9,38% |
| MG - JOX | R\$ 6,40 | R\$ 6,90 | 7,81% |
| MG - CEPEA | R\$ 6,28 | R\$ 6,83 | 8,76% |
| MT - IMEA | R\$ 5,61 | R\$ 5,95 | 5,97% |

Preço em São Paulo

Gráfico 6 - Média dos preços do suíno vivo pago ao produtor em São Paulo e Mato Grosso (R\$/kg):



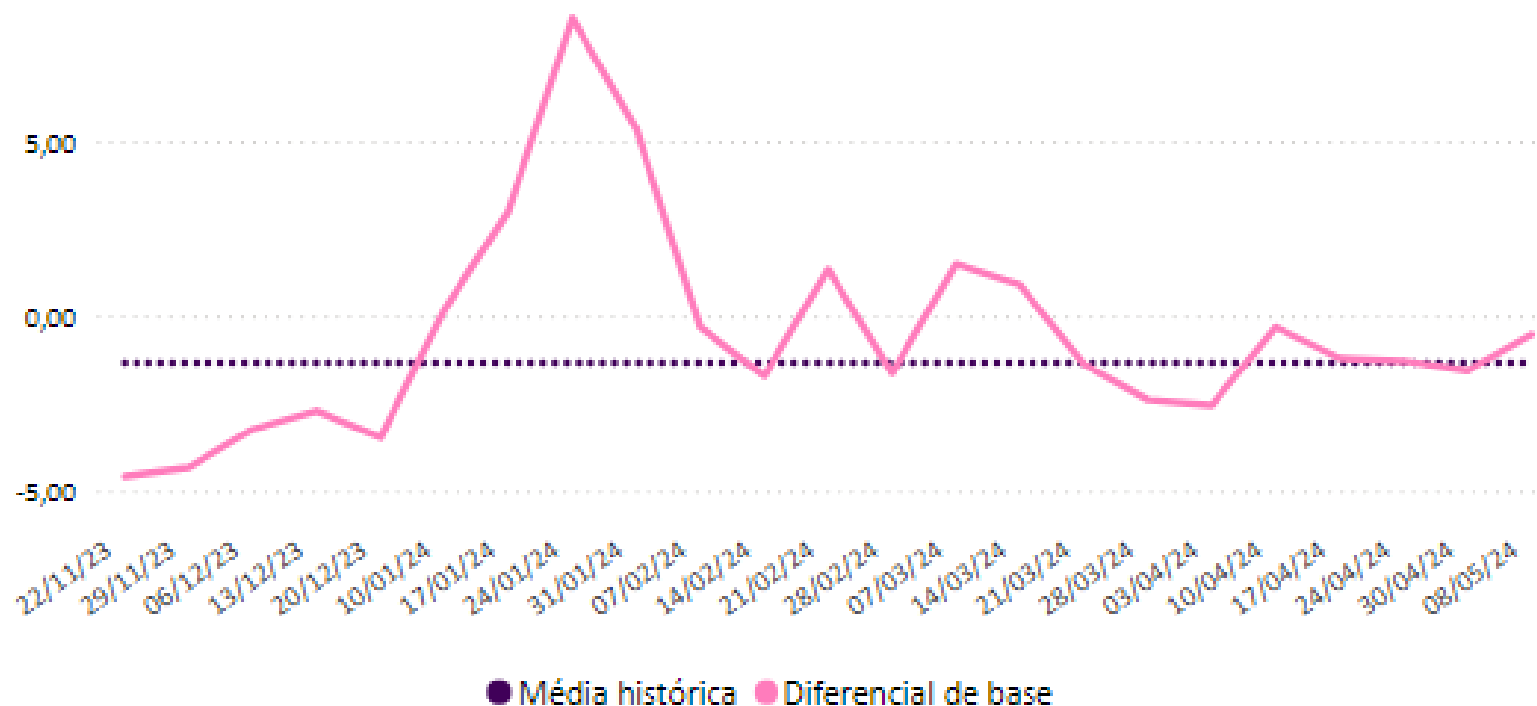
Fonte: Imea, Safras e mercado, Cepea e Jox

Comparativo (R\$/kg)

| Item | Anterior | Atual | Variação semanal |
|-----------------------|----------|----------|------------------|
| SP - SAFRAS E MERCADO | R\$ 6,34 | R\$ 6,67 | 5,21% |
| SP - JOX | R\$ 6,24 | R\$ 6,57 | 5,29% |
| SP - CEPEA | R\$ 6,35 | R\$ 6,57 | 3,39% |
| MT - IMEA | R\$ 5,61 | R\$ 5,95 | 5,97% |

Diferença entre as praças

Gráfico 7 – Diferencial de base entre as carcaças suínas de Mato Grosso e São Paulo (%):



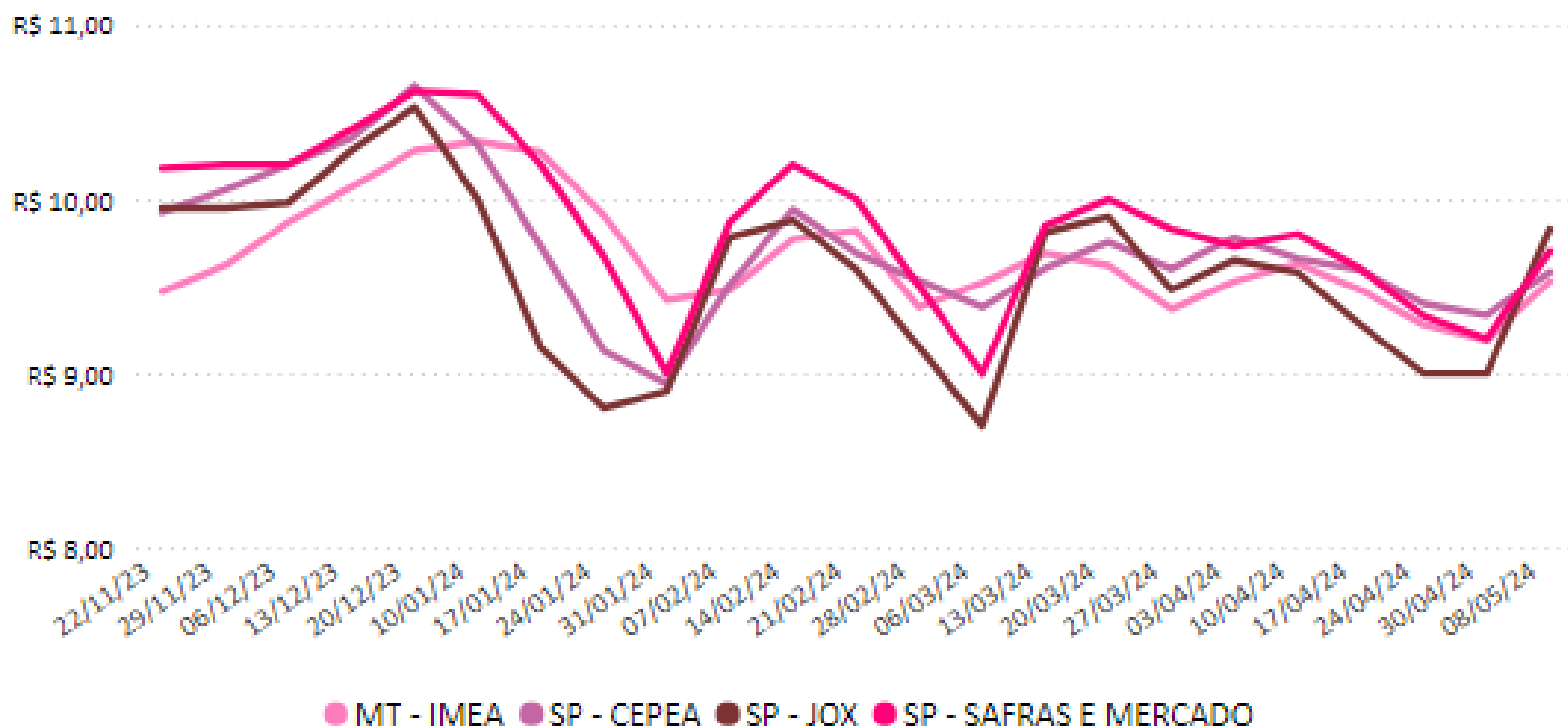
¹ Início da série em janeiro de 2014.
Fonte: Imea e Cepea

Comparativo (%)

| Item | Anterior | Atual | Varição semanal |
|---------------------|----------|-------|-----------------|
| Diferencial de base | -1,55 | -0,52 | 1,03 p.p. |
| Média histórica | -1,34 | -1,33 | 0,00 p.p. |

Carcaça em São Paulo

Gráfico 8 - Média dos preços da carcaça do suíno em São Paulo (R\$/kg):



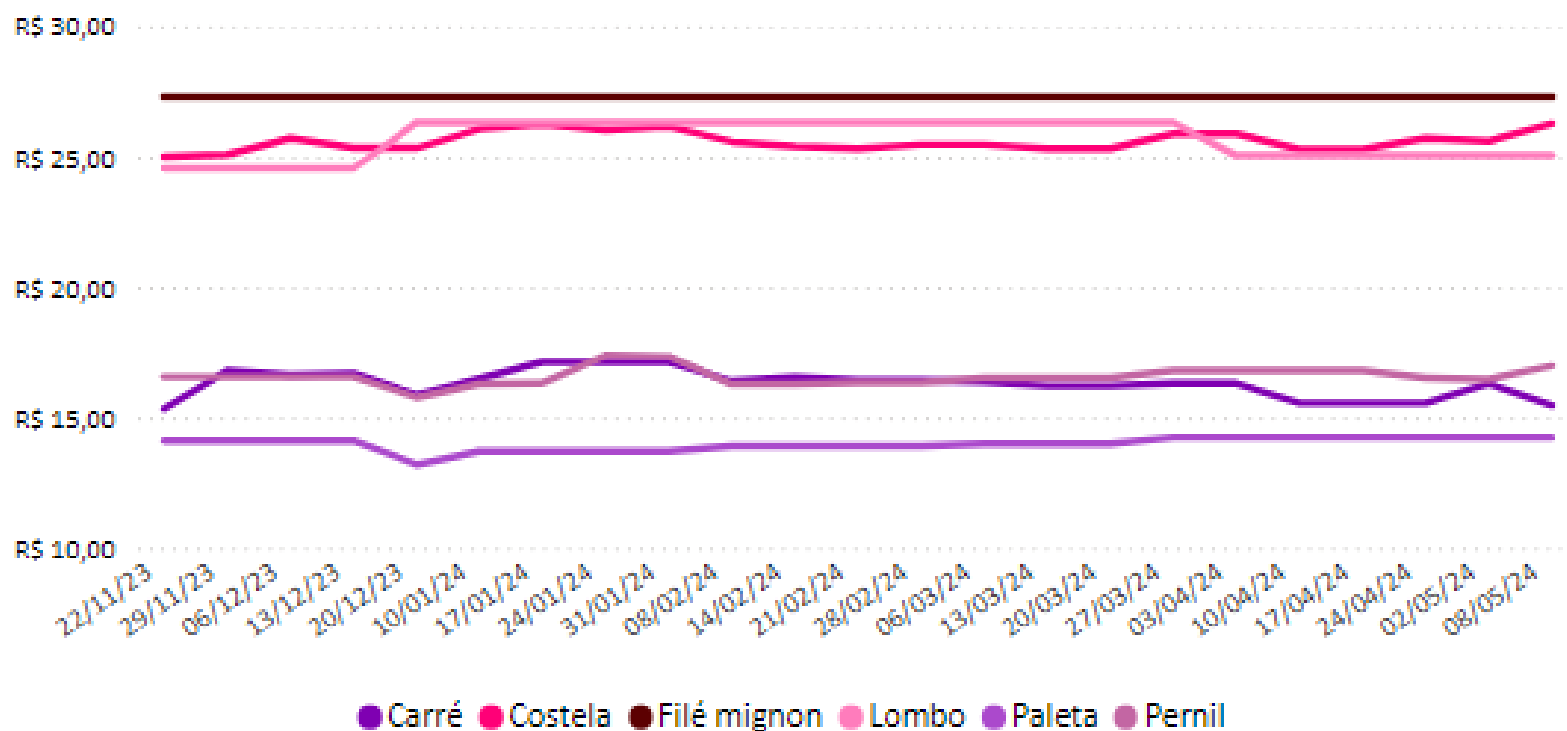
Fonte: Imea, Safras e mercado, Cepea e Jox

Comparativo (R\$/kg)

| Item | Anterior | Atual | Varição semanal |
|-----------------------|----------|----------|-----------------|
| SP - JOX | R\$ 9,00 | R\$ 9,83 | 9,22% |
| SP - SAFRAS E MERCADO | R\$ 9,20 | R\$ 9,70 | 5,43% |
| SP - CEPEA | R\$ 9,34 | R\$ 9,58 | 2,62% |
| MT - IMEA | R\$ 9,19 | R\$ 9,53 | 3,70% |

Varejo em MT

Gráfico 9 - Preços dos cortes de suíno no varejo em Mato Grosso (R\$/kg):



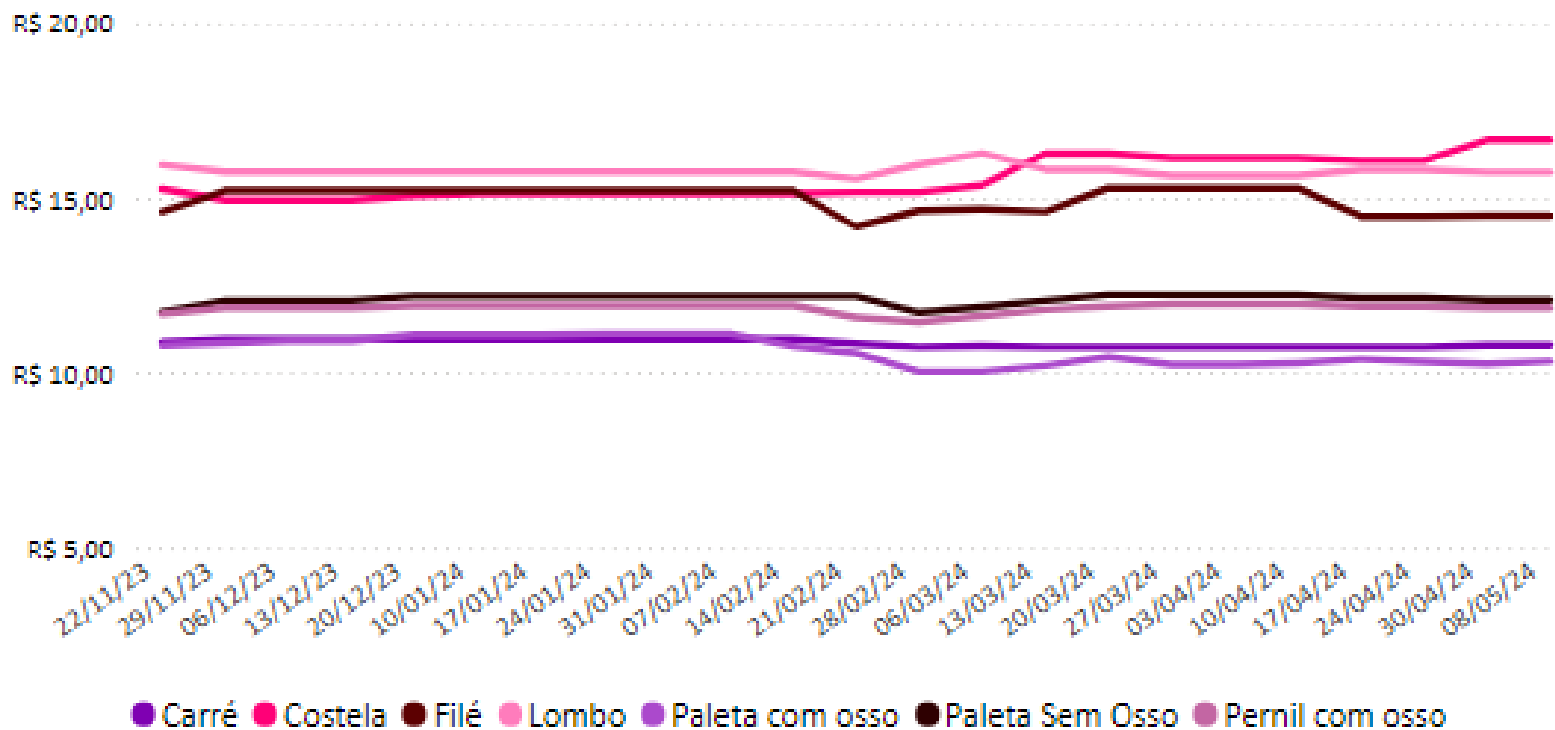
Fonte: Imea

Comparativo (R\$/kg)

| Item | Anterior | Atual | Varição semanal |
|-------------|----------|-------|-----------------|
| Filé mignon | 27,28 | 27,28 | 0,00% |
| Costela | 25,60 | 26,26 | 2,57% |
| Lombo | 25,05 | 25,05 | 0,00% |
| Pernil | 16,45 | 16,97 | 3,12% |
| Carré | 16,30 | 15,47 | -5,10% |
| Paleta | 14,23 | 14,23 | 0,00% |

Atacado em MT

Gráfico 10 – Preços dos cortes de suíno no atacado em Mato Grosso (R\$/kg):



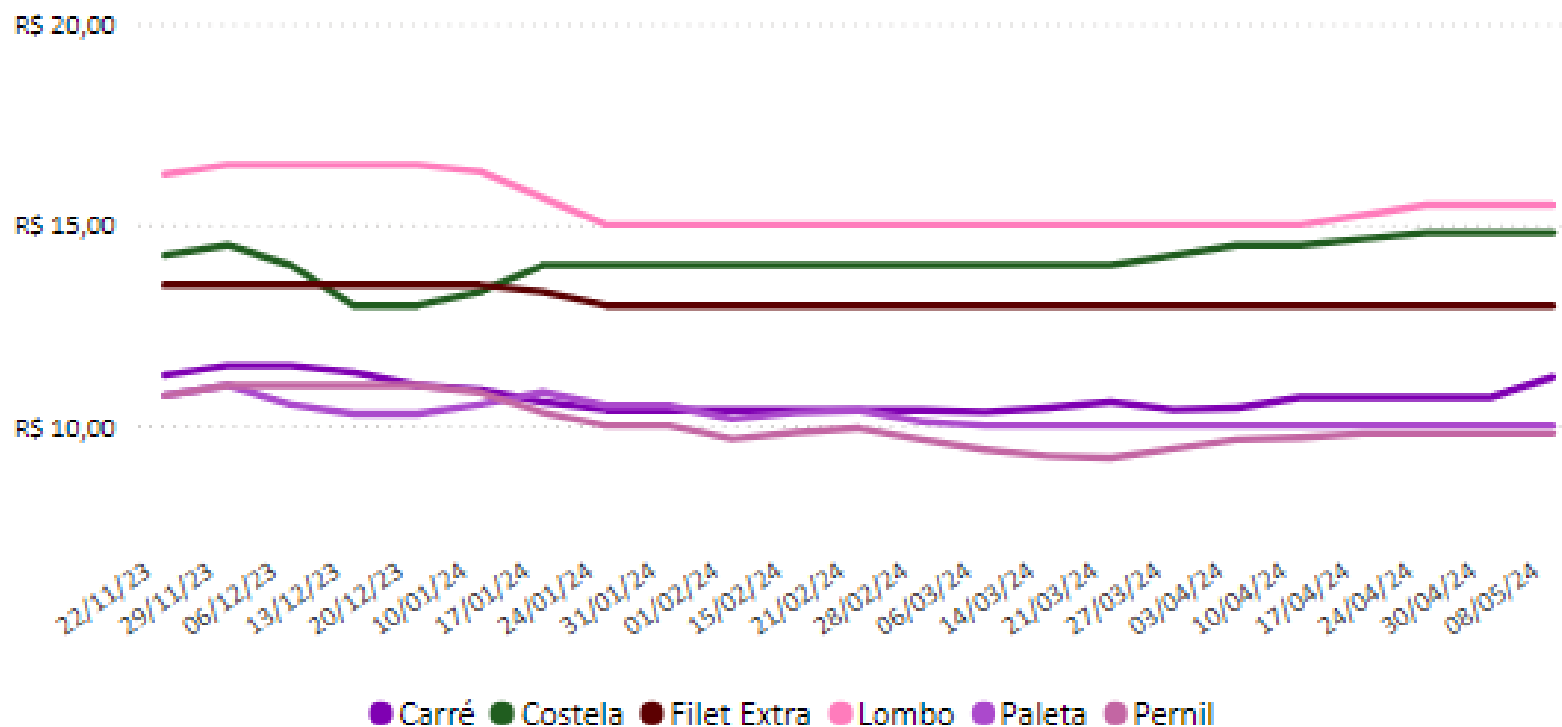
Fonte: Imea

Comparativo (R\$/kg)

| Item | Anterior | Atual | Varição semanal |
|-----------------|-----------|-----------|-----------------|
| Costela | R\$ 16,67 | R\$ 16,67 | 0,00% |
| Lombo | R\$ 15,73 | R\$ 15,73 | 0,00% |
| Filé | R\$ 14,49 | R\$ 14,49 | 0,00% |
| Paleta Sem Osso | R\$ 12,06 | R\$ 12,06 | 0,00% |
| Pernil com osso | R\$ 11,85 | R\$ 11,85 | 0,00% |
| Carré | R\$ 10,80 | R\$ 10,80 | 0,00% |
| Paleta com osso | R\$ 10,25 | R\$ 10,32 | 0,68% |

Atacado em São Paulo

Gráfico 11 - Preços dos cortes de suínos no atacado em São Paulo (R\$/kg):

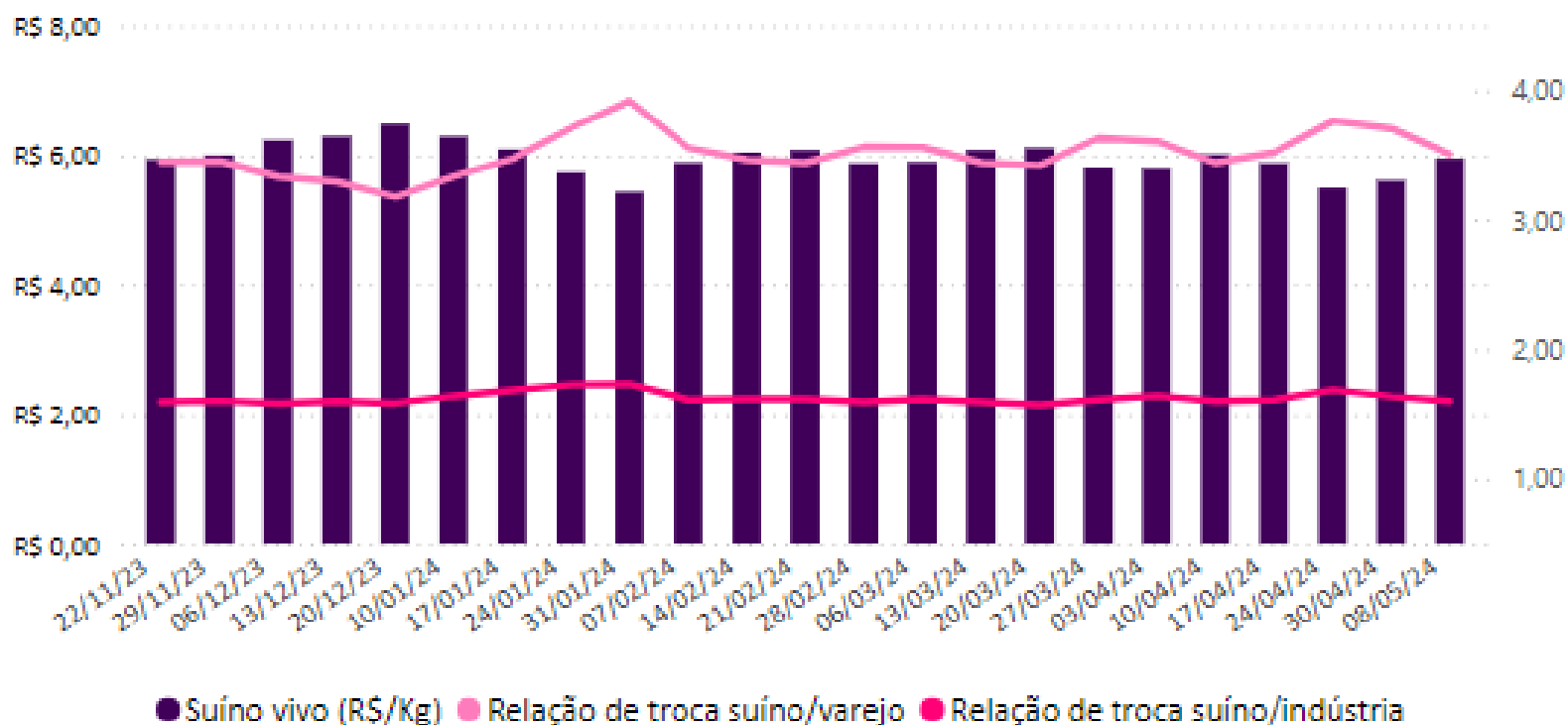


Fonte: Intercarnes

| Comparativo (R\$/kg) | | | |
|----------------------|-----------|-----------|-----------------|
| Item | Anterior | Atual | Varição semanal |
| Lombo | R\$ 15,50 | R\$ 15,50 | 0,00% |
| Costela | R\$ 14,80 | R\$ 14,80 | 0,00% |
| Filet Extra | R\$ 13,00 | R\$ 13,00 | 0,00% |
| Carré | R\$ 10,70 | R\$ 11,20 | 4,67% |
| Paleta | R\$ 10,00 | R\$ 10,00 | 0,00% |
| Pernil | R\$ 9,80 | R\$ 9,80 | 0,00% |

Relação entre os preços

Gráfico 12 – Índice comparativo do suíno vivo/varejo e suíno vivo/indústria em MT:



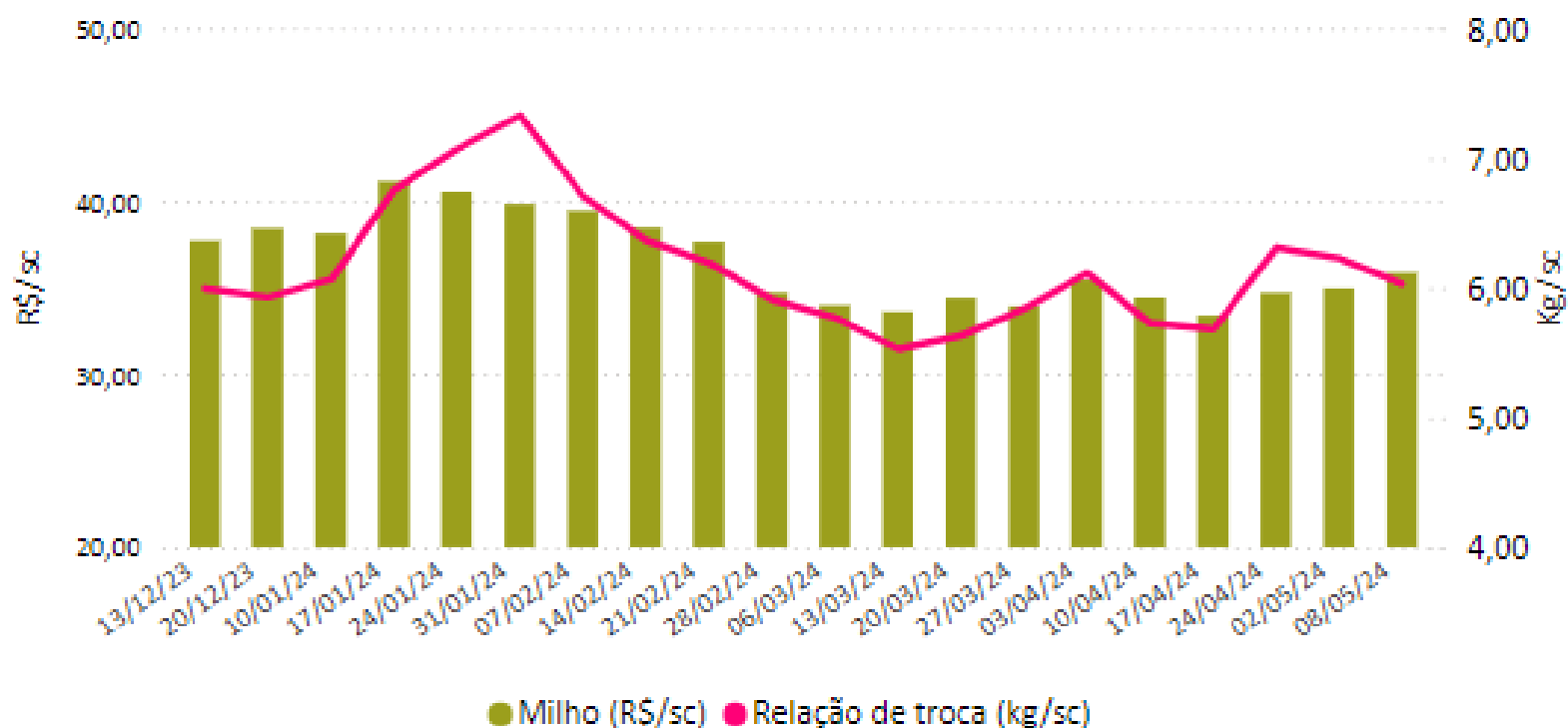
Fonte: Imea

Comparativo (kg/kg)

| Item | Anterior | Atual | Varição semanal |
|-------------------------|----------|-------|-----------------|
| Relação suíno/indústria | 1,64 | 1,60 | -2,14% |
| Relação suíno/varejo | 3,71 | 3,51 | -5,37% |

Relação de troca

Gráfico 13 - Relação de troca suíno vivo/milho (kg/sc) em MT:

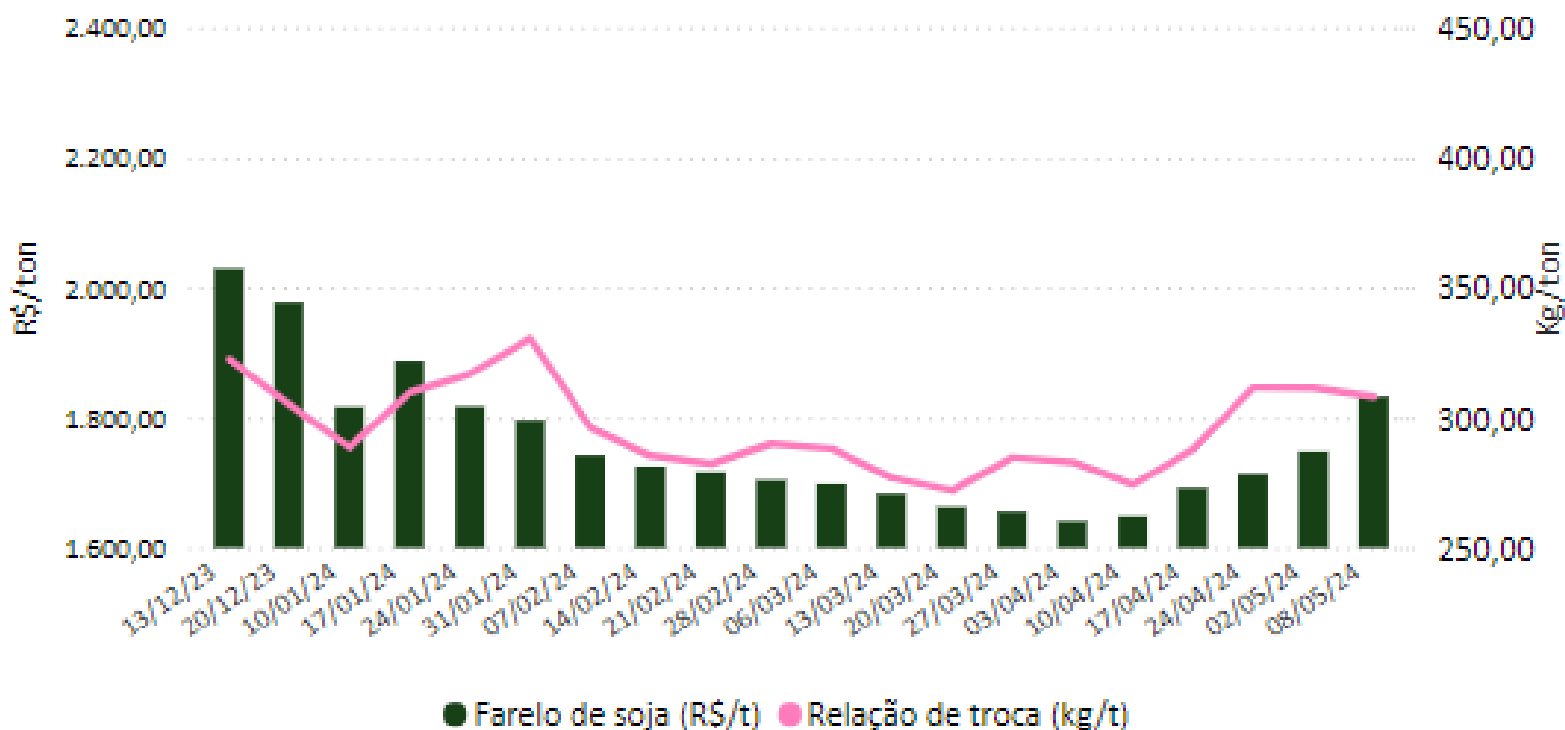


Fonte: Imea

| Comparativo (%) | | | |
|--------------------------|----------|-------|-----------------|
| Item | Anterior | Atual | Varição semanal |
| Milho (R\$/sc) | 34,96 | 35,87 | 2,60% |
| Relação de troca (kg/sc) | 6,23 | 6,03 | -3,17% |

Relação de troca

Gráfico 15 - Relação de troca suíno vivo/farelo de soja (kg/t) em MT:

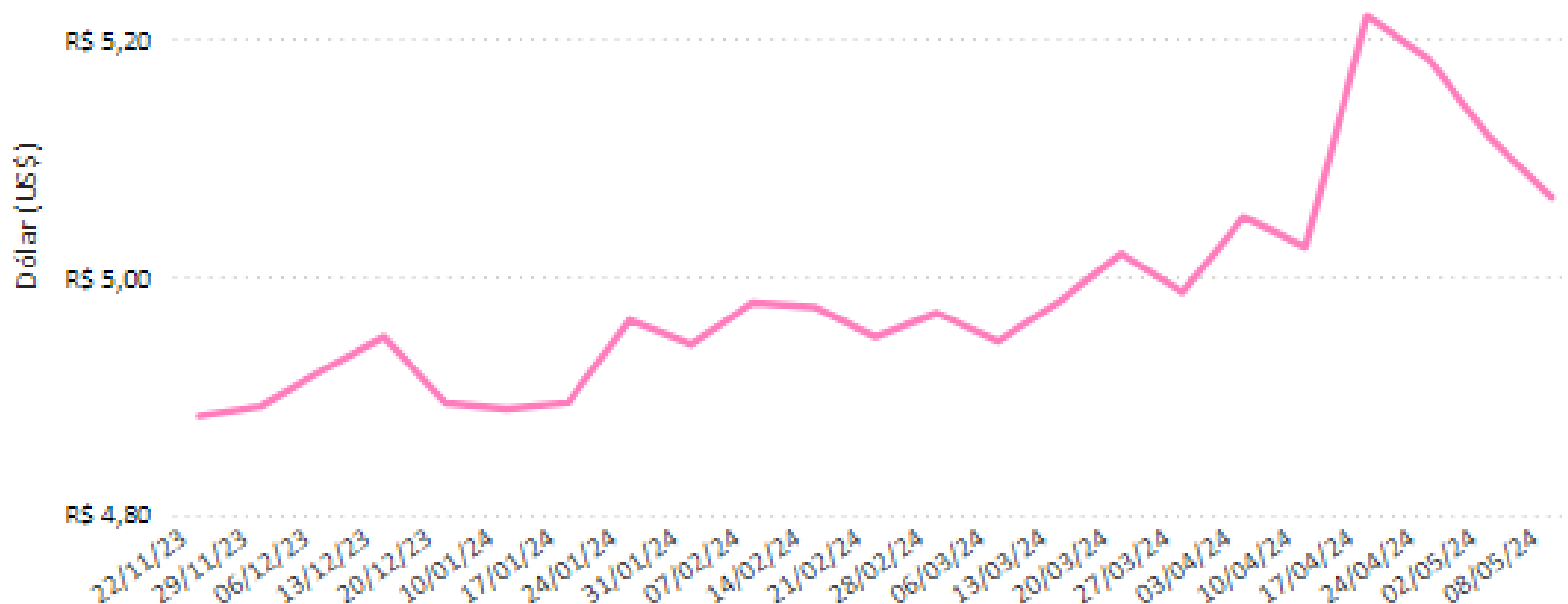


Fonte: Imea

| Comparativo (%) | | | |
|-------------------------|----------|----------|-----------------|
| Item | Anterior | Atual | Varição semanal |
| Farelo de soja (R\$/t) | 1.748,00 | 1.832,50 | 4,83% |
| Relação de troca (kg/t) | 311,38 | 308,05 | -1,07% |

Taxa de câmbio

Gráfico 16 – Preço semanal médio¹ do dólar (R\$/US\$):



¹ média calculada com a cotação de segunda, terça a quarta-feira.
Fonte: Banco Central

Comparativo (R\$/US\$)

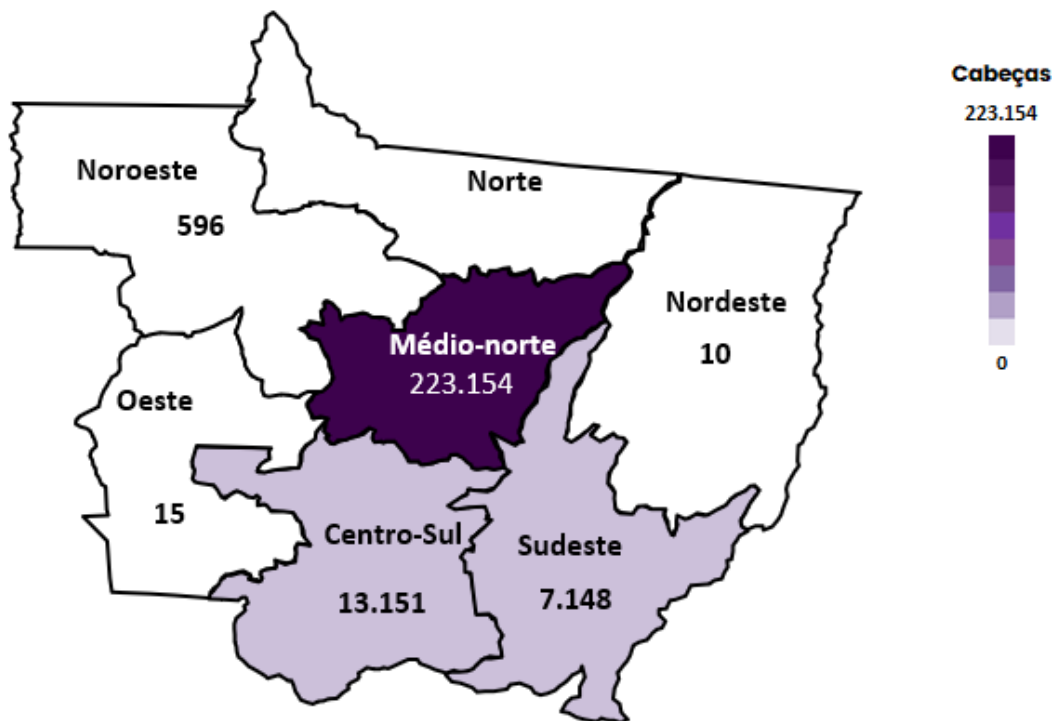
| Item | Anterior | Atual | Varição semanal |
|-------|----------|-------|-----------------|
| Dólar | 5,12 | 5,07 | -0,98% |

Oferta e demanda



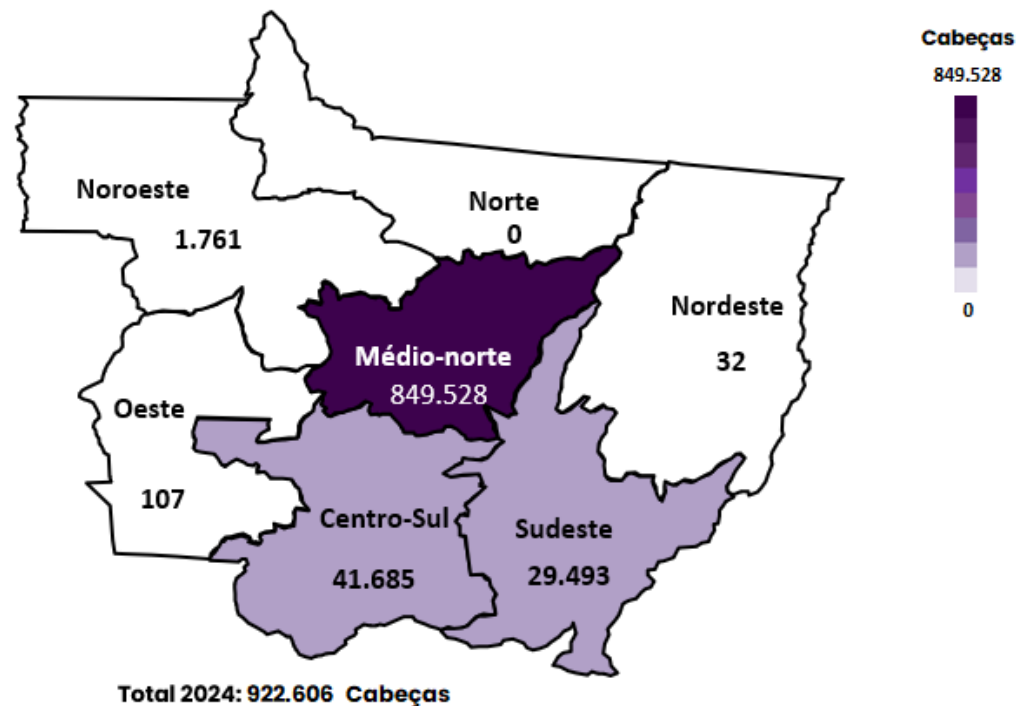
Oferta em MT

Mapa 1 – Abate total de suínos em Mato Grosso por região em abr/24:



Fonte: Indea-MT

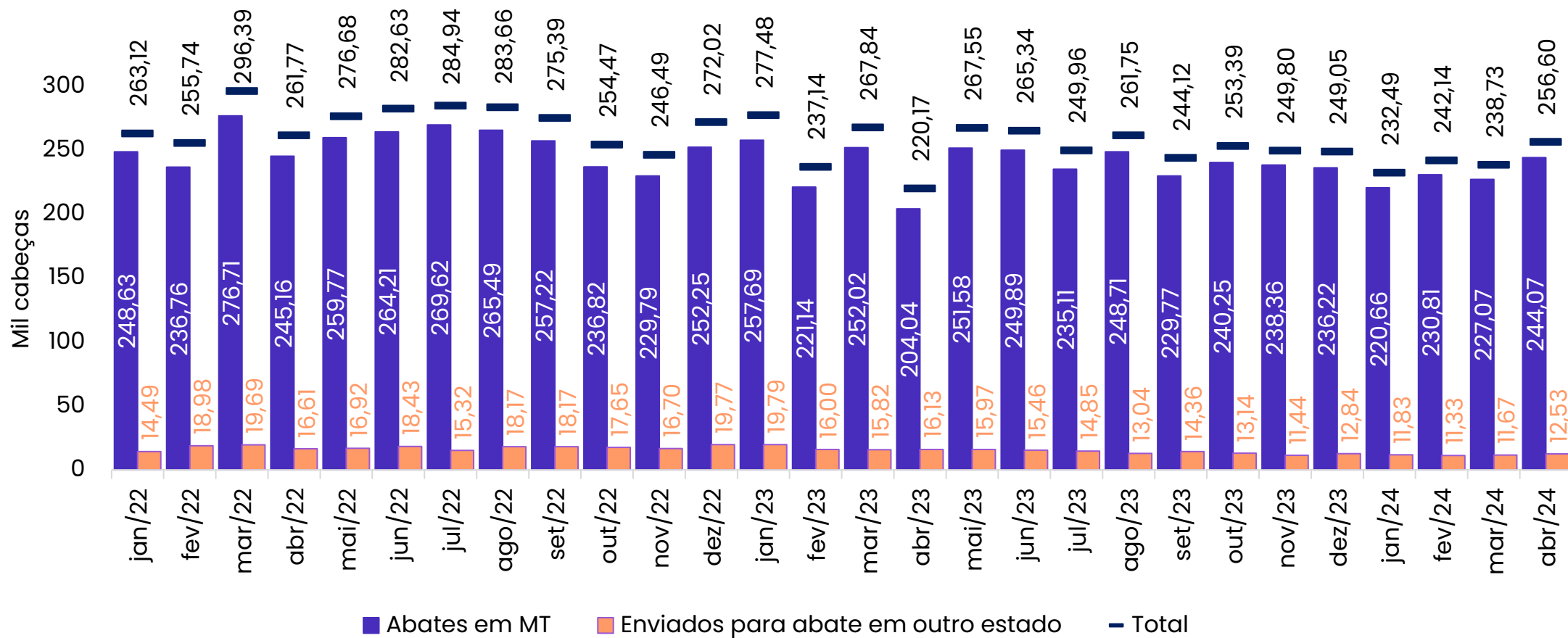
Mapa 2 – Abate total de suínos em Mato Grosso por região em 2024¹:



¹ Acumulado até abr/24. Fonte: Indea-MT

Comércio Interestadual

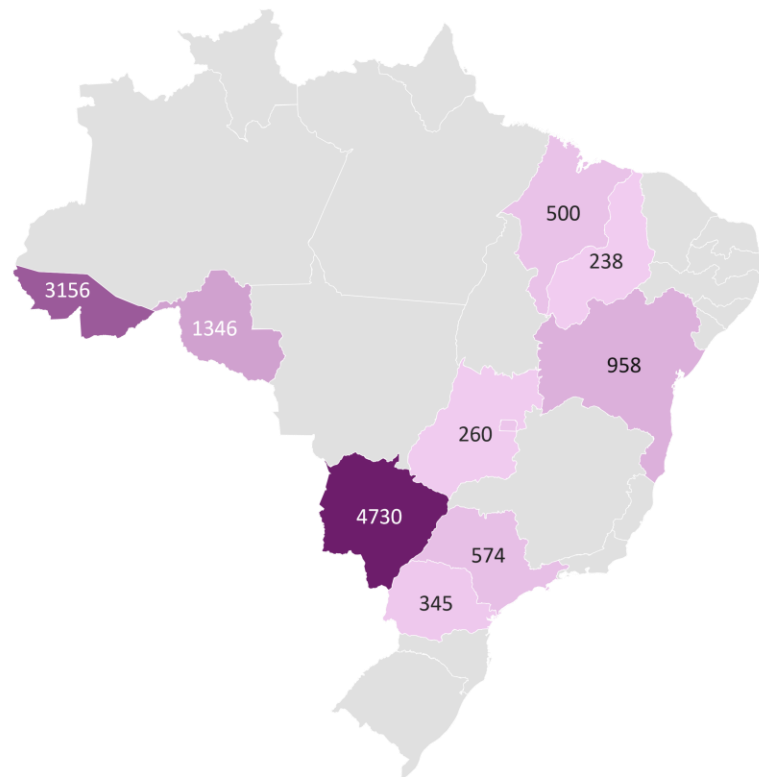
Gráfico 16 – Abate total de suínos em Mato Grosso e total enviado à outros estados



Fonte: Indea-MT

Demanda interestadual

Gráfico 17 – Suínos produzidos em Mato Grosso e enviados para abate em outros estados em abr/24:

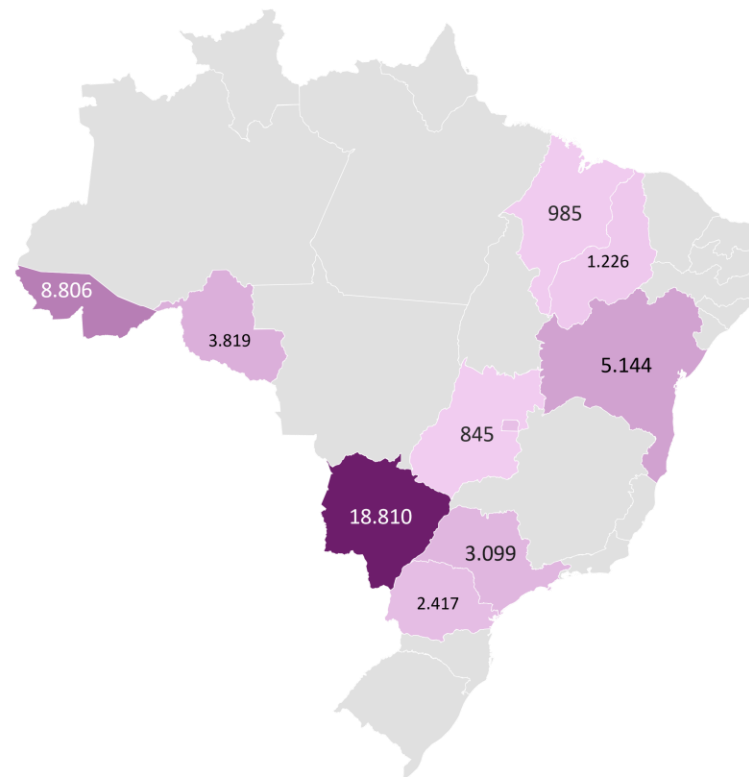


Cabeças
238 4730

Da plataforma Bing
© Microsoft, OpenStreetMap

Fonte: Indea-MT

Gráfico 18 – Suínos produzidos em Mato Grosso e enviados para abate em outros estados em 2024¹:



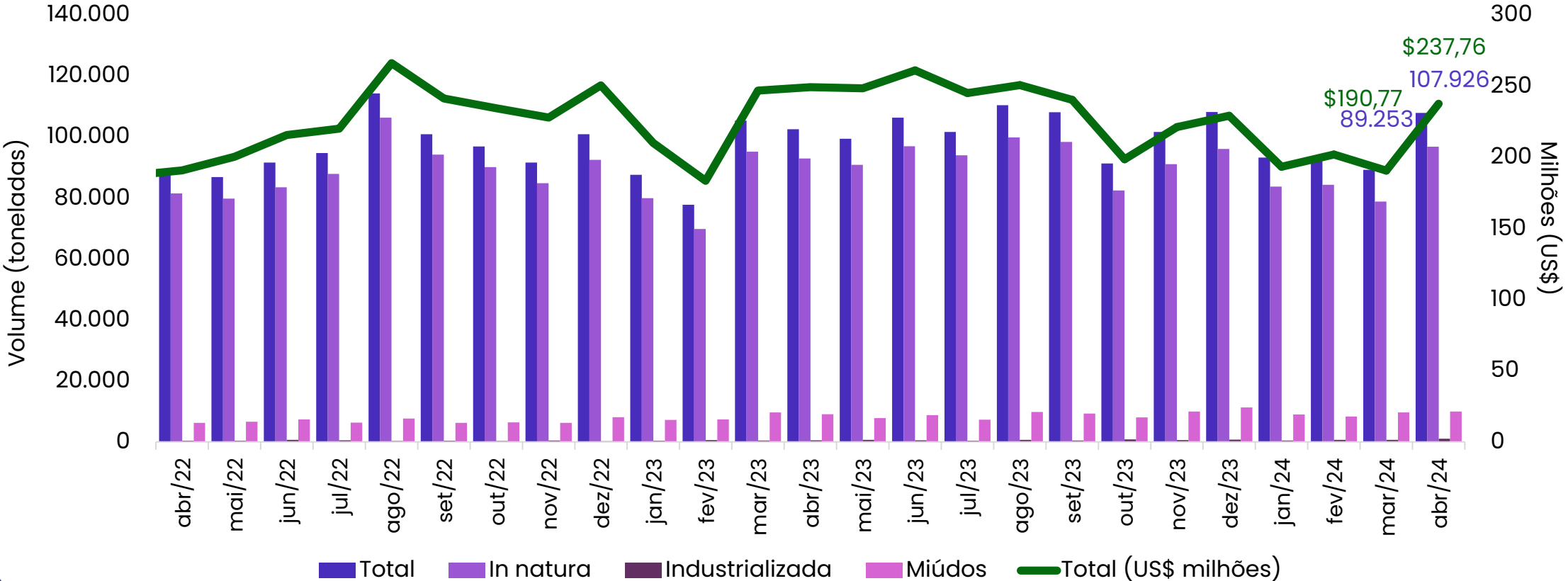
Série1
845 18.810

Da plataforma Bing
© Microsoft, OpenStreetMap

¹ Acumulado até abr/24. Fonte: Indea-MT

Demanda internacional

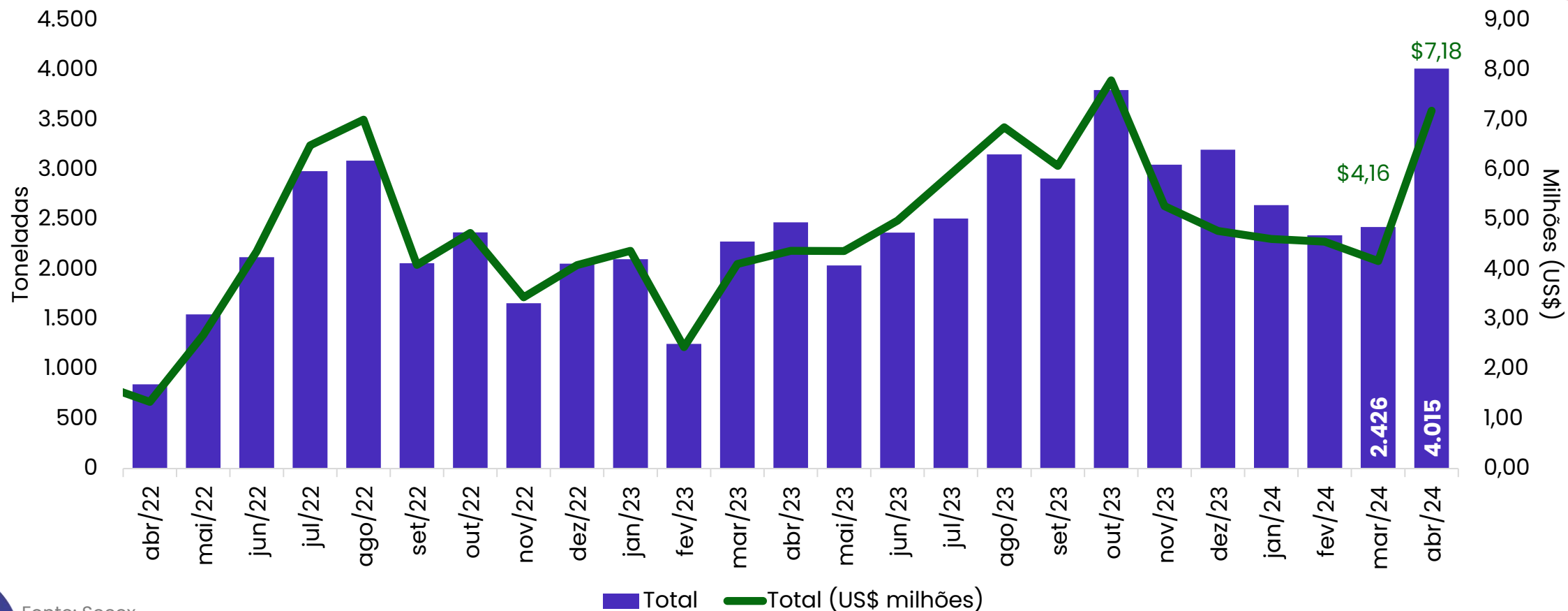
Gráfico 20 - Exportações brasileiras de carne suína (volume e US\$):



Dados acumulados até a 4ª semana de abr/24 (20 dias úteis)
 Fonte: Secex

Demanda internacional

Gráfico 21- Exportações mato-grossenses de carne suína (volume e US\$):



Fonte: Secex

