

ELABORAÇÃO:



Relatório **Semanal**

• • • • 09 de janeiro | 2025

ÍNDICE

Mercado de Suínos.....	03
Preços de outras proteínas.....	06
Comparativos.....	09
Oferta e demanda.....	25

Mercado de Suínos



Preço da bolsa de Suínos

Série de preços semanais da bolsa de suínos em Mato Grosso

Item	Coleta	Unidade	Data início	Data fim	Preço
Suíno vivo	Semanal	R\$/kg	9-dez	14-dez	8,90
Suíno vivo	Semanal	R\$/kg	16-dez	21-dez	8,25
Suíno vivo	Semanal	R\$/kg	23-dez	4-jan	7,80
Suíno vivo	Semanal	R\$/kg	6-jan	11-jan	7,45

Preço da bolsa¹ de suínos

Item	Coleta	Unidade	06-jan a 11-jan	13-jan a 18-jan	Variação
Preço bolsa – MT ²	Semanal	R\$/kg	7,45	-	-
Preço bolsa – SP ³	Semanal	R\$/kg	8,10	8,10	0,00%
Preço bolsa – MG ⁴	Semanal	R\$/kg	8,00	8,00	0,00%
Preço bolsa – SC ⁵	Semanal	R\$/kg	7,85	7,80	-0,64%

¹ preços a serem negociados no período descrito.

² Acrismat

³ APCS

⁴ASEMG

⁵ACCS

Nesta semana, o preço da bolsa de suíno vivo de Mato Grosso apresentou variação negativa de 4,49% em relação à semana passada e ficou fechada em R\$ 7,45/kg. Ademais, a próxima reunião da bolsa de suíno vivo na praça mato-grossense será realizada no dia 09/01/2024 às 16h00.

Para as negociações da próxima semana, o preço da bolsa na praça de Minas Gerais não apresentou variação em relação semana passada e fechou em R\$ 8,00/kg. No mesmo movimento na praça paulista, o preço se manteve em R\$ 8,10/kg para a próxima semana. No que tange a praça de Santa Catarina, o preço ficou em R\$ 7,80/kg para a próxima semana, ajuste negativo de 0,64% em relação à última cotação.

Mercado de Suínos

Mercado em São Paulo

Item	Fonte	Praças	Coleta	Unidade	Anterior	Atual	Variação
Carcaça Especial	Jox	SP	Semanal	R\$/kg	11,97	11,80	-1,42%
Carcaça Especial	Cepea	SP	Semanal	R\$/kg	13,04	12,56	-3,64%
Carcaça Especial	Safras e mercado	SP	Semanal	R\$/kg	12,57	12,22	-2,78%
Média das carcaças	03 institutos	SP	Semanal	R\$/kg	12,53	12,19	-2,65%

Mercado em Mato Grosso

Item	Fonte	Praças	Coleta	Unidade	Anterior	Atual	Variação
Carcaça comum	Imea	MT	Semanal	R\$/kg	13,07	12,14	-7,12%
Suíno Vivo (Pago ao produtor)	Imea	MT	Semanal	R\$/kg	8,25	7,45	-9,68%
Diferencial de Base das Carcaças	Imea e Cepea	MT - SP	Semanal	%	0,27	-3,34	-3,61 p.p.

Sugestão de preços

Item	Fonte	Praças	Coleta	Unidade	Anterior	Atual	Variação
Preço DENTRO do Estado	60% da média	SP	Semanal	R\$/kg	7,52	7,32	-2,65%
Preço FORA do Estado	62% da média	SP	Semanal	R\$/kg	7,77	7,56	-2,65%
Preço FORA do Estado com ICMS	62% da média	SP	Semanal	R\$/kg	8,70	8,47	-2,65%

Em São Paulo, o preço da carcaça suína apresentou redução de 2,65% no comparativo semanal. Considerando a média calculada a partir dos dados dos institutos Safras e Mercado, Jox e Cepea, o valor médio da carcaça suína ficou em R\$ 12,19/kg.

Em Mato Grosso, o preço do suíno vivo apresentou redução de 9,68% a ante a semana do dia 17/12/24 e os produtores receberam, em média, R\$ 7,45/Kg. No mesmo comparativo o preço da carcaça suína caiu 7,12% sendo comercializada em média a R\$ 12,14/kg no estado essa semana.

Preços de outras proteínas



Mercado de **bovinos**

Mercado em Mato Grosso

Item	Fonte	Praças	Coleta	Unidade	Anterior	Atual	Variação
Boi gordo à vista	Imea	MT	Semanal	R\$/@	292,76	305,77	4,44%
Carcaça Casada	Imea	MT	Semanal	R\$/kg	22,07	22,35	1,28%
Diferencial de Base das Carcaças	Imea e Cepea	MT - SP	Semanal	%	-1,93	-0,67	1,26 p.p.

Mercado em São Paulo

Item	Fonte	Praças	Coleta	Unidade	Anterior	Atual	Variação
Boi gordo à vista	Cepea	SP	Semanal	R\$/@	320,27	322,18	0,60%
Carcaça Casada	Intercarnes	SP	Semanal	R\$/kg	22,50	22,50	0,00%

Nesta semana, o preço da arroba do boi gordo na praça mato-grossense esteve negociada na média de R\$ 305,77/@, avanço de 4,44% no ante a semana do dia 17/12/24. No mesmo ritmo, o preço da carcaça casada do boi subiu 1,28% em relação à última semana, sendo comercializada em média a R\$ 22,35/kg.

No que tange a praça paulista, o preço da arroba do boi gordo apresentou ajuste positivo de 0,60% ante a última semana, ficando cotada na média de R\$ 322,18/@, segundo o Cepea. Já a cotação da carcaça casada não vaiou ante a semana anterior, segundo relatório do Intercarnes as negociações giraram em torno de R\$ 22,50/kg.

Mercado de aves

Mercado em São Paulo

Item	Fonte	Praças	Coleta	Unidade	Anterior	Atual	Variação
Frango congelado	Cepea	SP	Semanal	R\$/kg	8,40	8,46	0,77%
Frango resfriado	Cepea	SP	Semanal	R\$/kg	8,32	8,39	0,78%
Frango congelado	Jox	SP	Semanal	R\$/kg	8,15	8,30	1,84%
Frango resfriado	Jox	SP	Semanal	R\$/kg	8,25	8,40	1,82%
Frango congelado	Intercarnes	SP	Semanal	R\$/kg	8,30	8,30	0,00%
Frango resfriado	Intercarnes	SP	Semanal	R\$/kg	8,30	8,30	0,00%
Média do Frango Congelado	03 institutos	SP	Semanal	R\$/kg	8,28	8,35	0,87%
Média do Frango Resfriado	03 institutos	SP	Semanal	R\$/kg	8,29	8,36	0,86%

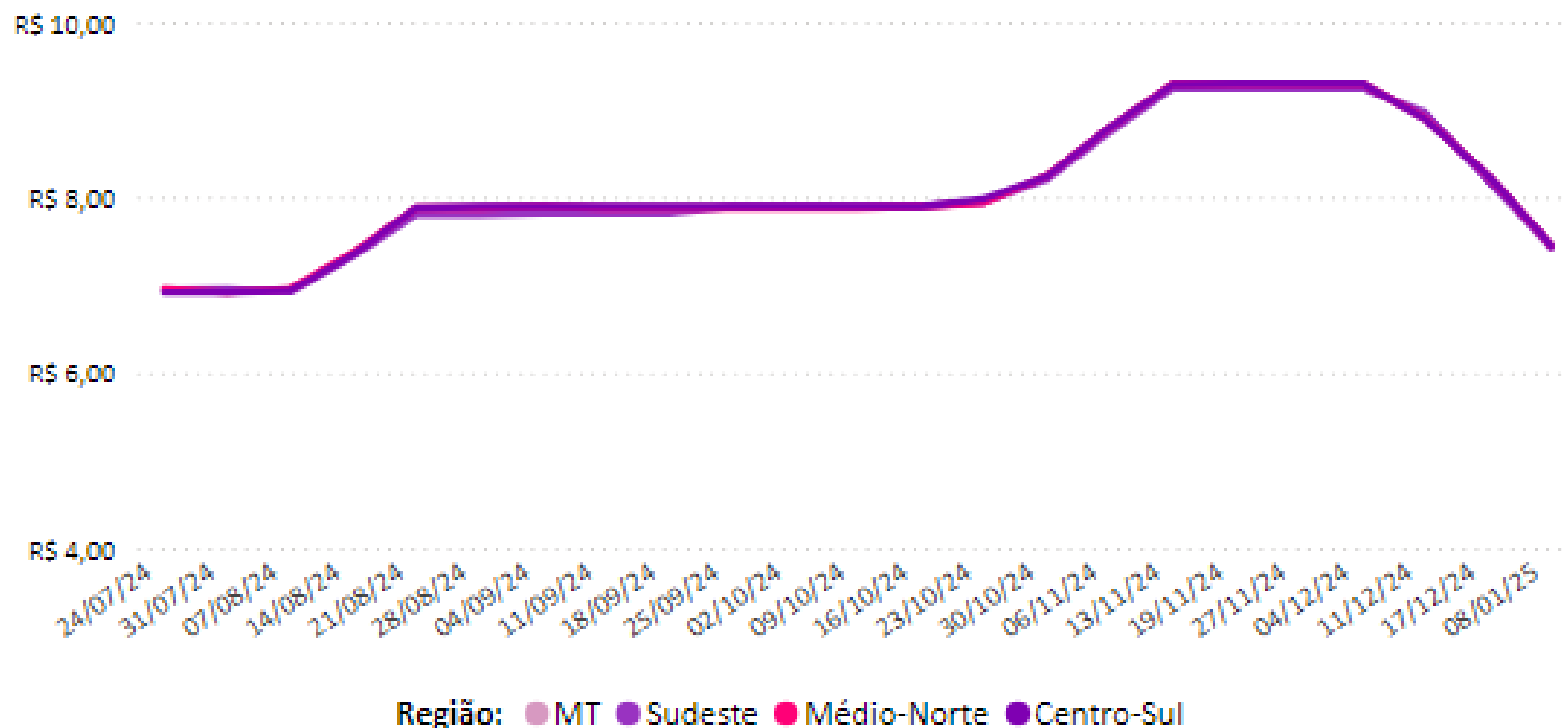
Em São Paulo, com base na média dos dados coletados nos institutos Intercarnes, Jox e Cepea, o preço do frango congelado subiu 0,87% em relação aos valores praticados na semana anterior, com cotação média de R\$ 8,35/kg. No mesmo movimento, o preço do frango resfriado aumentou 0,86% no mesmo comparativo, com preço médio em R\$ 8,36/kg.

Comparativos



Preços

Gráfico 1 - Média ponderada dos preços do suíno vivo pago ao produtor nas macrorregiões de Mato Grosso (R\$/kg):



Fonte: Imea

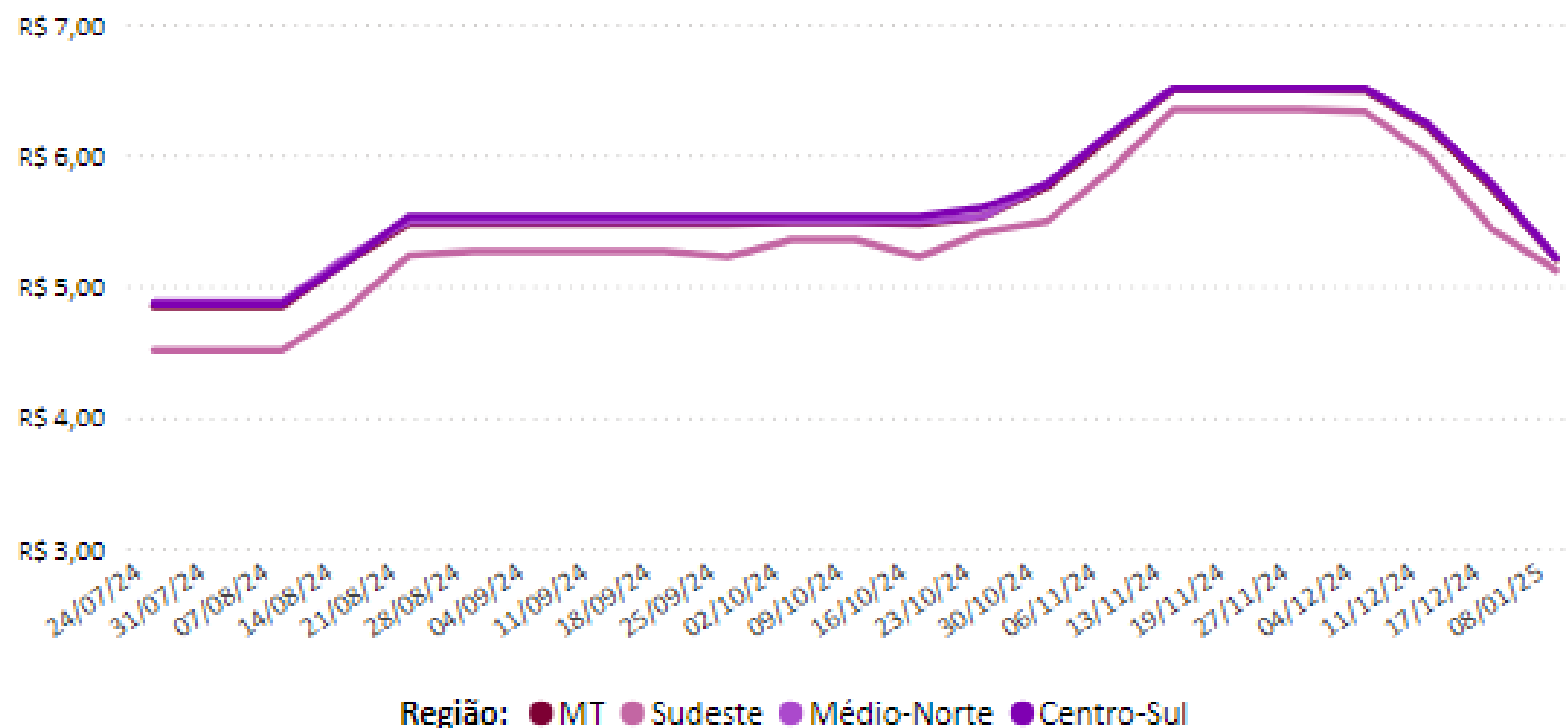
Comparativo (R\$/Kg)

Item	Anterior*	Atual	Variação semanal
Médio-Norte	R\$ 8,25	R\$ 7,45	-9,70%
Centro-Sul	R\$ 8,25	R\$ 7,45	-9,70%
MT	R\$ 8,25	R\$ 7,45	-9,68%
Sudeste	R\$ 8,19	R\$ 7,43	-9,36%

*Preços da semana do dia 17/12/24

Preços

Gráfico 2 - Média ponderada dos preços da matriz para descarte pago ao produtor em Mato Grosso (R\$/kg):



Fonte: Imea

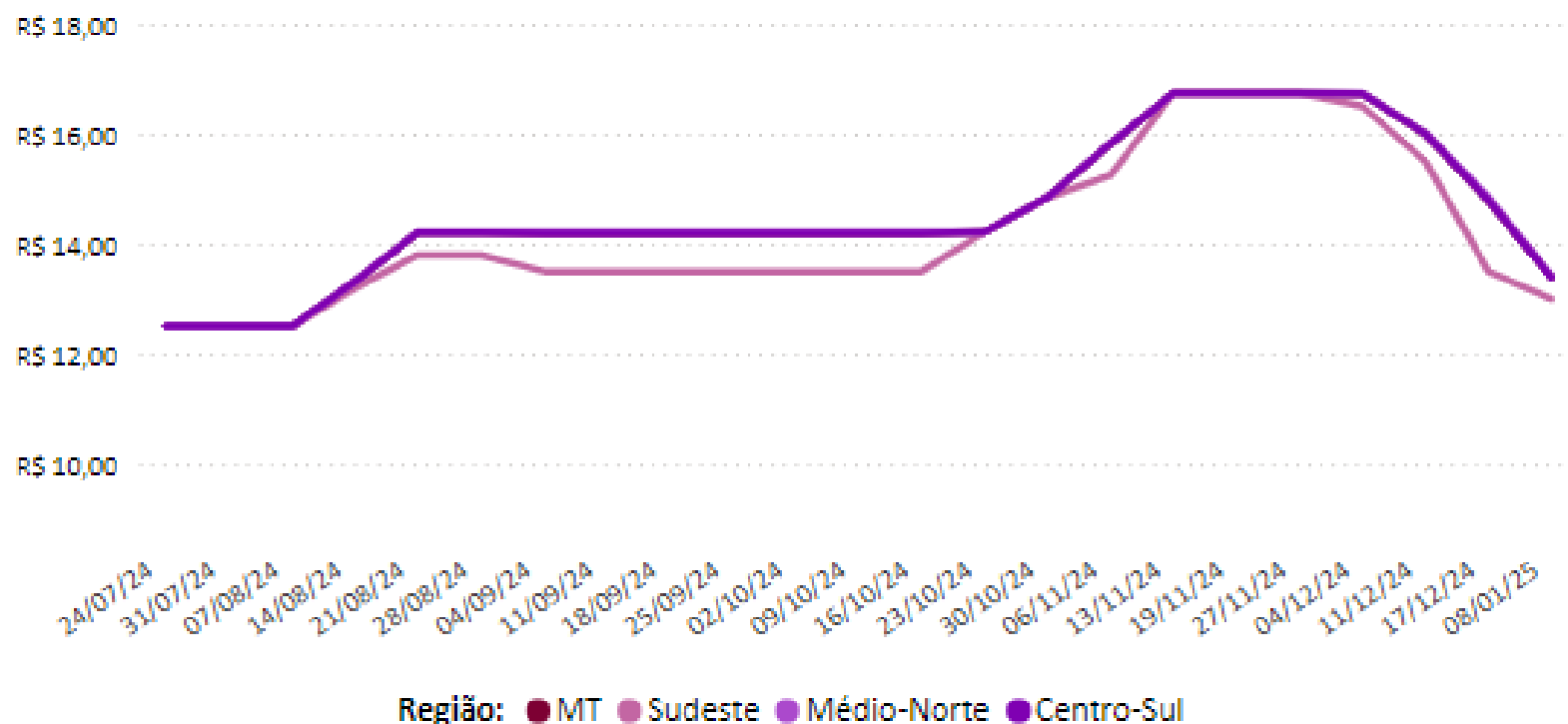
Comparativo (R\$/Kg)

Item	Anterior*	Atual	Variação semanal
Médio-Norte	R\$ 5,77	R\$ 5,22	-9,66%
Centro-Sul	R\$ 5,78	R\$ 5,22	-9,70%
MT	R\$ 5,74	R\$ 5,21	-9,35%
Sudeste	R\$ 5,43	R\$ 5,12	-5,71%

*Preços da semana do dia 17/12/24

Preços

Gráfico 3 - Média ponderada dos preços do leitão vivo pago ao produtor em Mato Grosso (R\$/kg):



Fonte: Imea

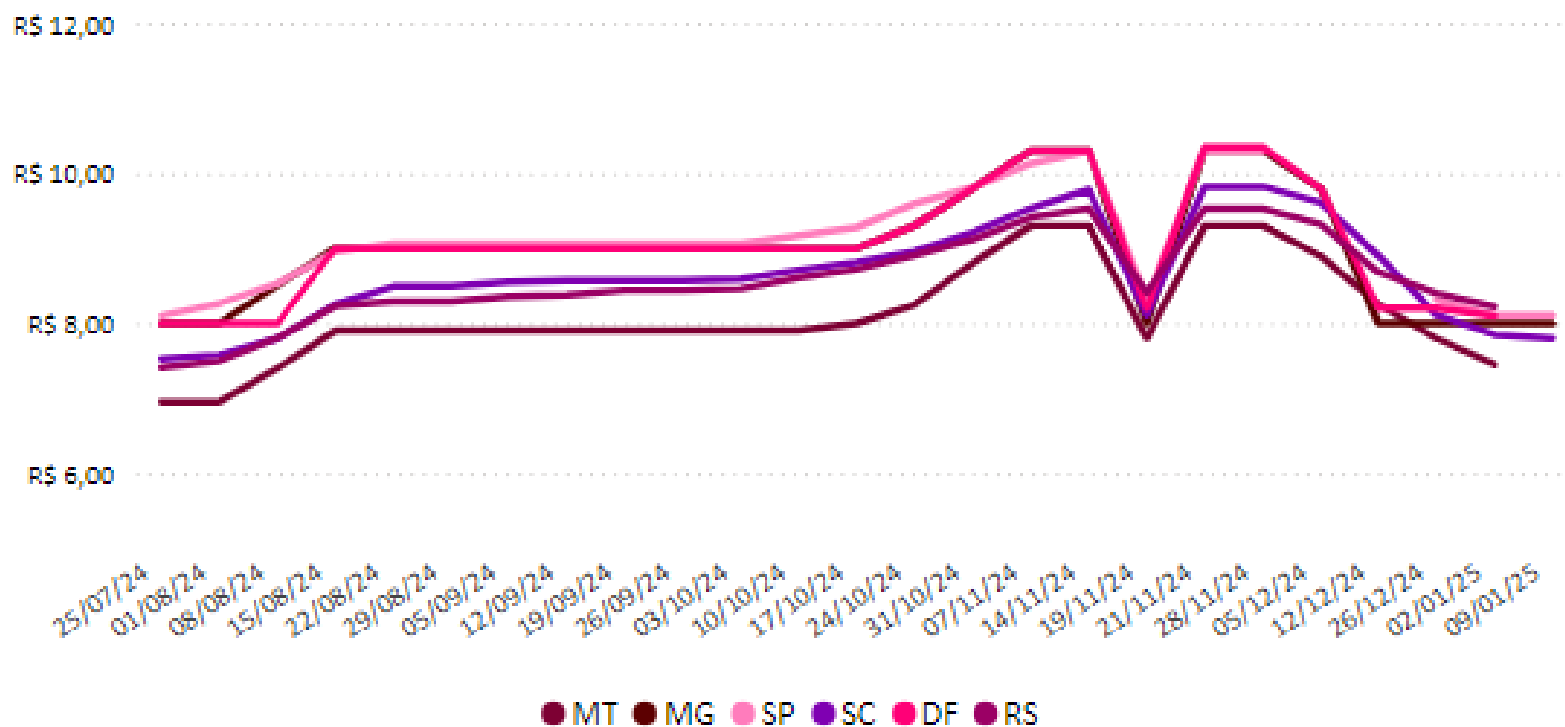
Comparativo (R\$/Kg)

Item	Anterior*	Atual	Varição semanal
Médio-Norte	R\$ 14,85	R\$ 13,41	-9,70%
Centro-Sul	R\$ 14,80	R\$ 13,39	-9,49%
MT	R\$ 14,80	R\$ 13,39	-9,49%
Sudeste	R\$ 13,50	R\$ 13,00	-3,70%

*Preços da semana do dia 17/12/24

Outras praças

Gráfico 4 - Média dos preços do suíno vivo negociados nas bolsas de Mato Grosso, Minas Gerais, São Paulo, Santa Catarina, Rio Grande do Sul e Distrito Federal (R\$/kg):



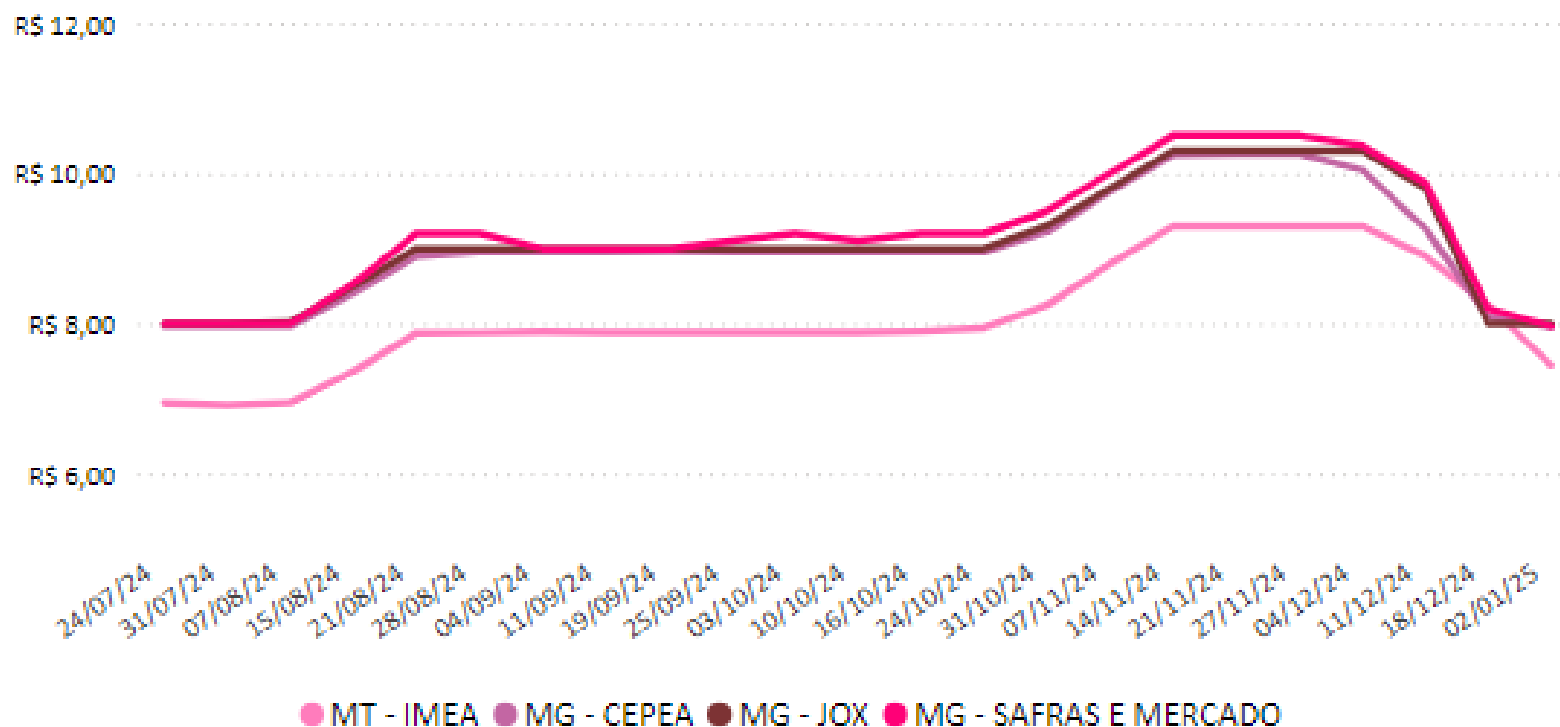
Nota: Fonte: Acrismat, ASEMGM, APCS, ACCS, ACSURS, DFSUIN.

Comparativo (R\$/Kg)

Estado	Anterior	Atual	Varição semanal
SP	R\$ 8,10	R\$ 8,10	0,00%
MG	R\$ 8,00	R\$ 8,00	0,00%
SC	R\$ 7,85	R\$ 7,80	-0,64%
MT	R\$ 7,45	-	-
PR	R\$ 7,98	-	-
RS	R\$ 8,22	-	-
DF	R\$ 8,10	-	-

Preço em Minas Gerais

Gráfico 5 - Média dos preços do suíno vivo pago ao produtor em Minas Gerais e Mato Grosso (R\$/kg):



Fonte: Imea, Safras e mercado, Cepea e Jox

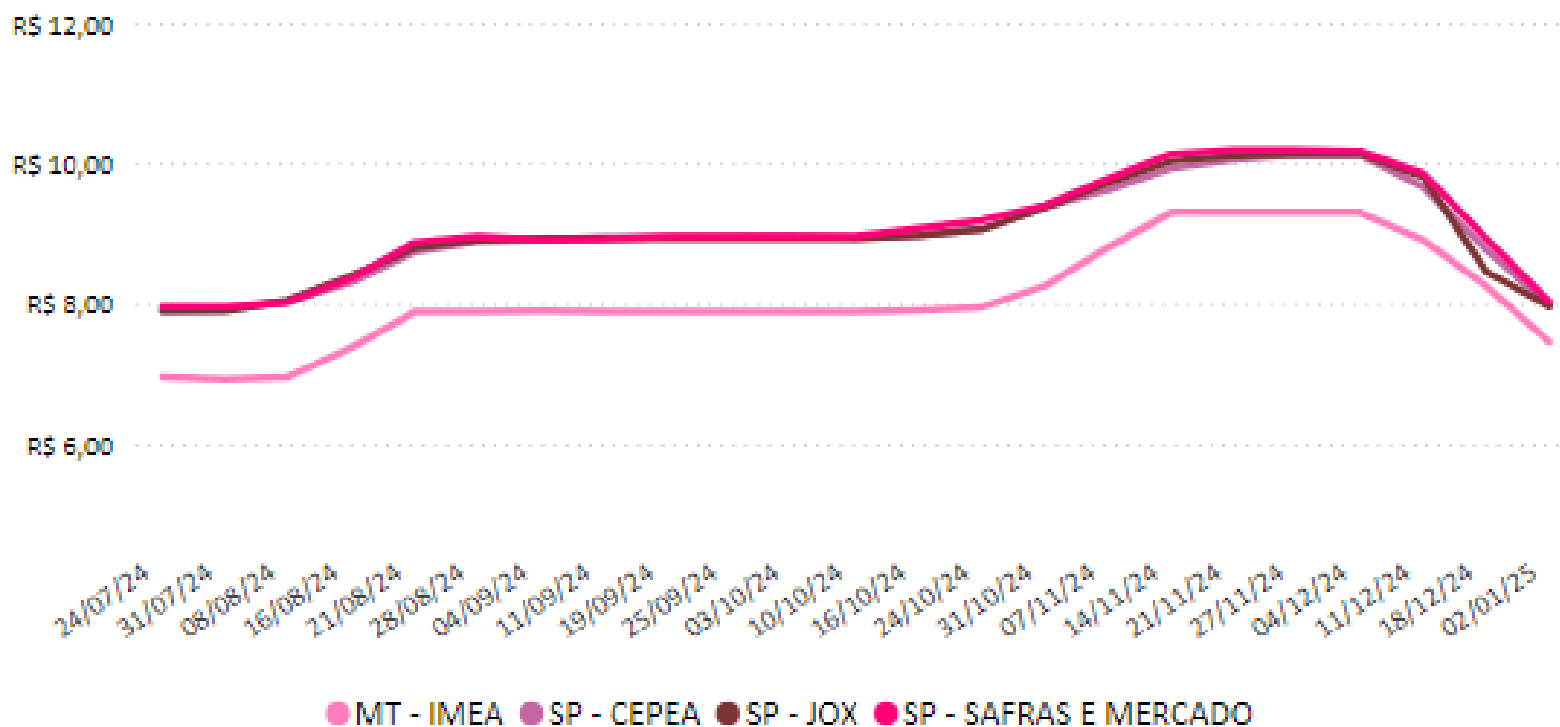
Comparativo (R\$/Kg)

Item	Anterior	Atual	Varição semanal
MG - JOX	R\$ 8,00	R\$ 8,00	0,00%
MG - SAFRAS E MERCADO	R\$ 8,10	R\$ 7,97	-1,60%
MG - CEPEA	R\$ 7,96	R\$ 7,96	0,00%
MT - IMEA	R\$ 7,80*	R\$ 7,45	-4,50%

*Preço bolsa - Acrismat

Preço em São Paulo

Gráfico 6 - Média dos preços do suíno vivo pago ao produtor em São Paulo e Mato Grosso (R\$/kg):



Fonte: Imea, Safras e mercado, Cepea e Jox

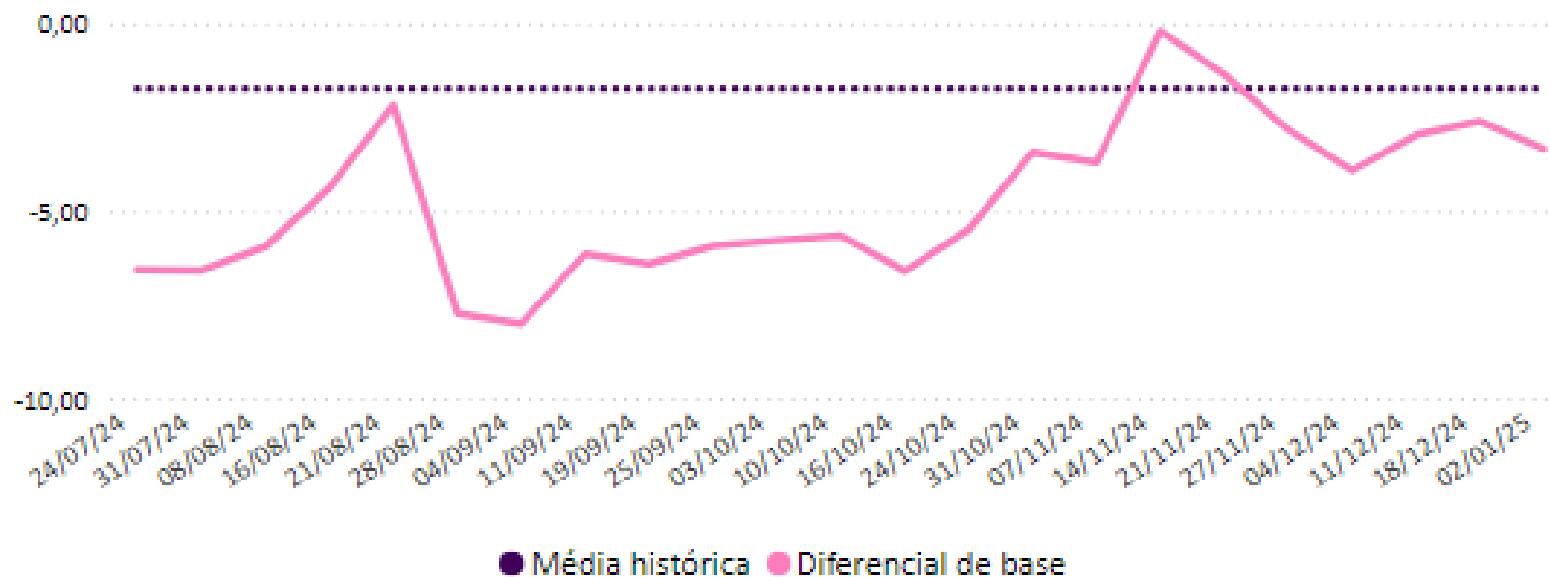
Comparativo (R\$/Kg)

Item	Anterior	Atual	Variação semanal
SP - SAFRAS E MERCADO	R\$ 8,11	R\$ 8,02	-1,11%
SP - JOX	R\$ 8,03	R\$ 7,96	-0,87%
SP - CEPEA	R\$ 8,17	R\$ 7,96	-2,57%
MT - IMEA	R\$ 7,80*	R\$ 7,45	-4,50%

*Preço bolsa - Acrismat

Diferença entre as praças

Gráfico 7 – Diferencial de base entre as carcaças suínas de Mato Grosso e São Paulo (%):



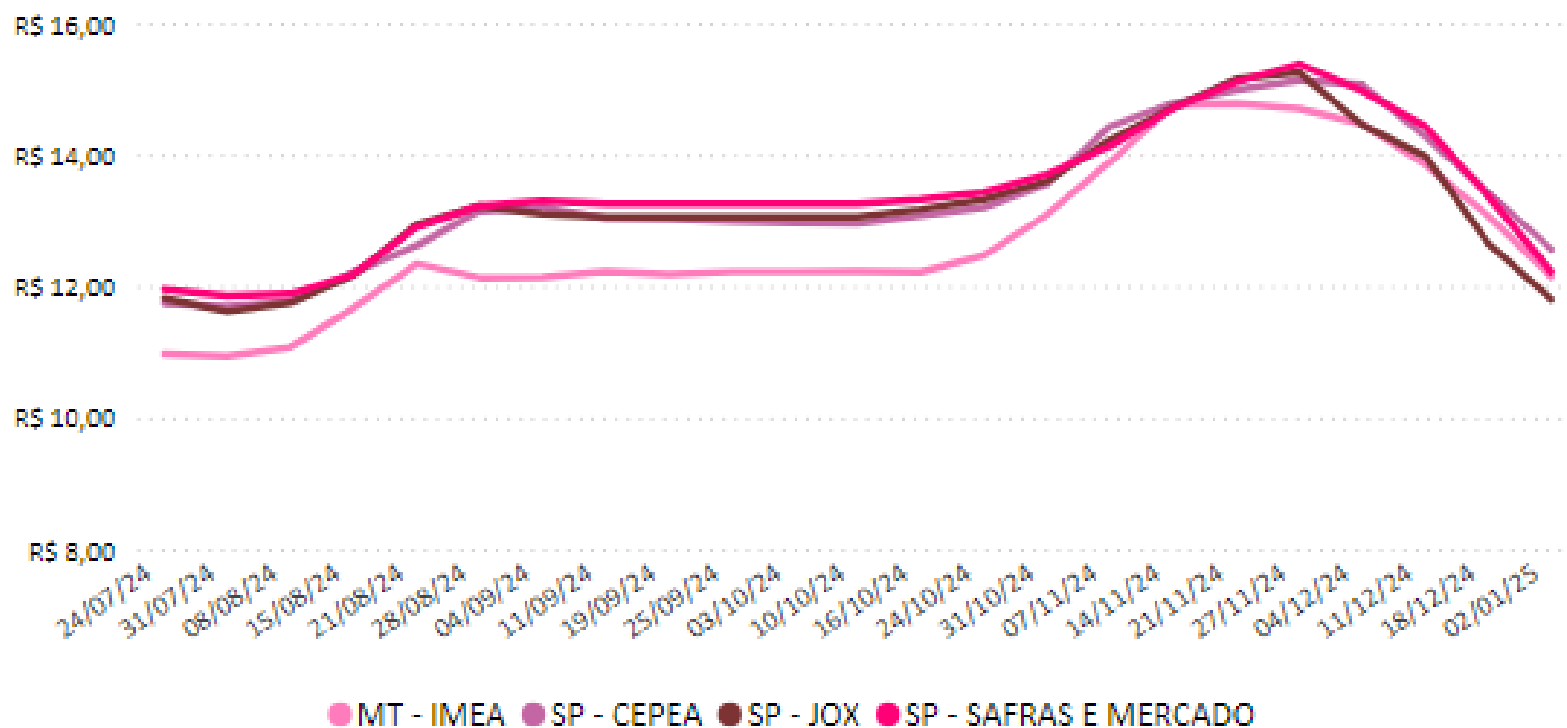
¹ Início da série em janeiro de 2014.
Fonte: Imea e Cepea

Comparativo (%)			
Item	Anterior*	Atual	Varição semanal
Diferencial de base	-2,61	-3,34	-0,74 p.p.
Média histórica	-1,72	-1,73	-0,01 p.p.

*Preços da semana do dia 17/12/24

Carcça em São Paulo

Gráfico 8 - Média dos preços da carcaça do suíno em São Paulo (R\$/kg):



Fonte: Imea, Safras e mercado, Cepea e Jox

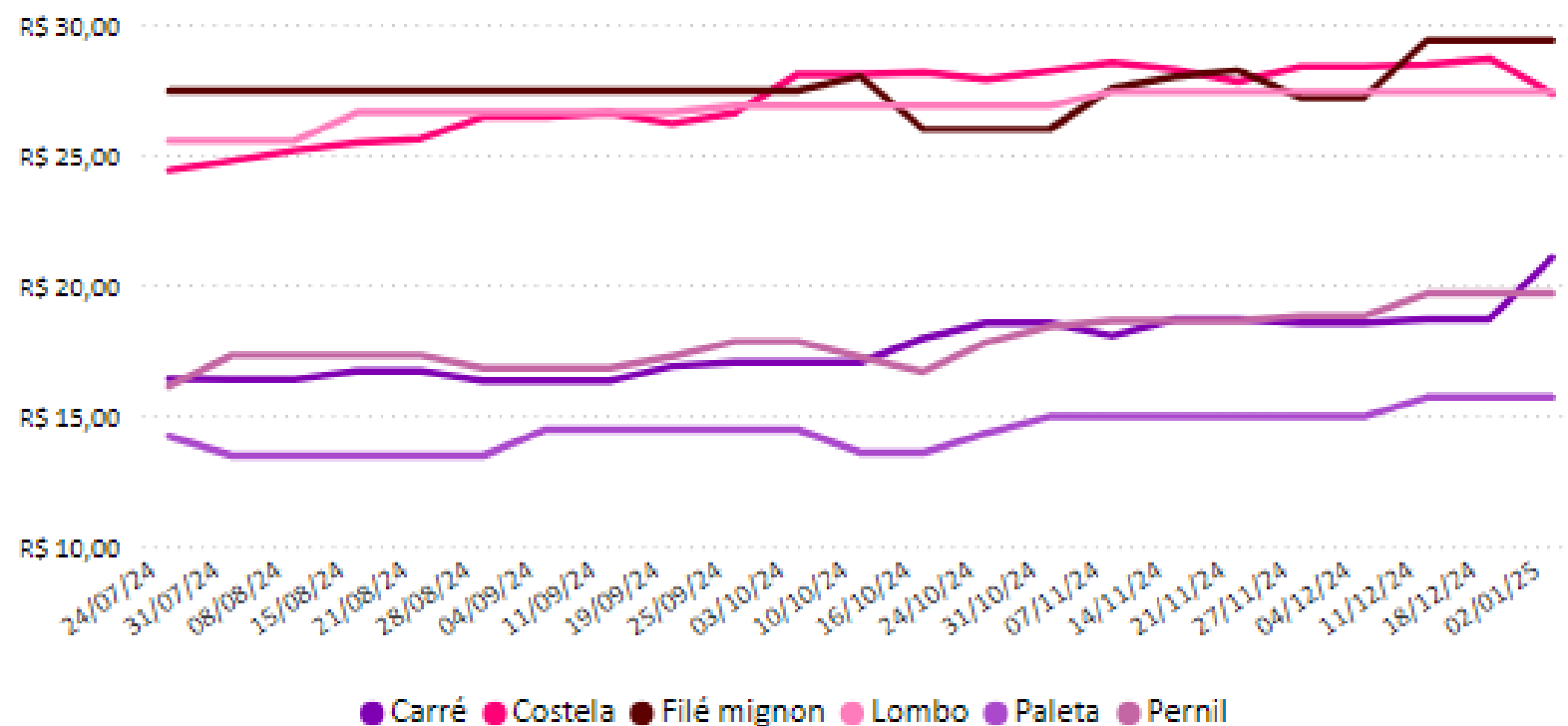
Comparativo (R\$/Kg)

Item	Anterior	Atual	Varição semanal
SP - CEPEA	R\$ 13,04	R\$ 12,56	-3,64%
SP - SAFRAS E MERCADO	R\$ 12,57	R\$ 12,22	-2,78%
MT - IMEA	R\$ 13,07*	R\$ 12,14	-7,12%
SP - JOX	R\$ 11,97	R\$ 11,80	-1,42%

*Preços da semana do dia 17/12/24

Varejo em MT

Gráfico 9 - Preços dos cortes de suíno no varejo em Mato Grosso (R\$/kg):



Fonte: Imea

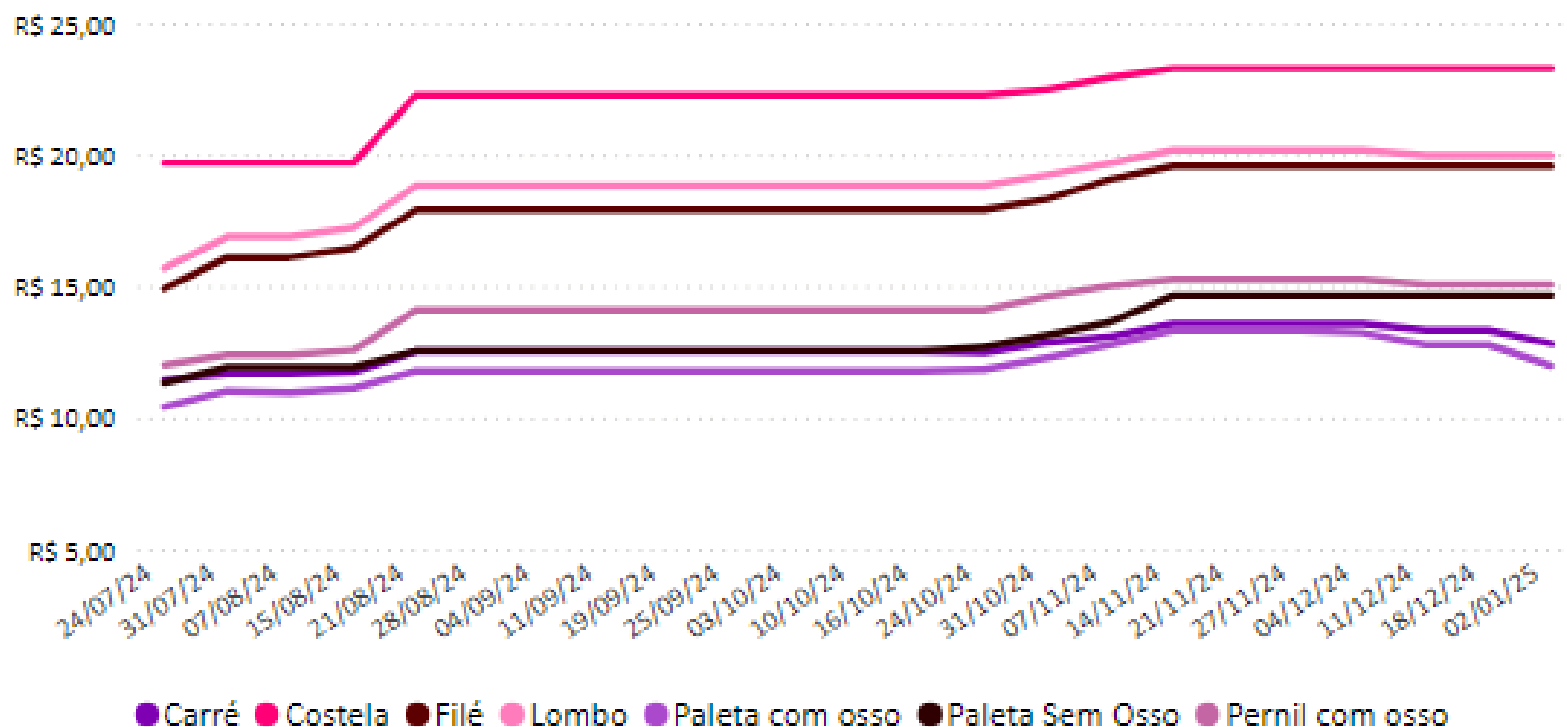
Comparativo (R\$/Kg)

Cortes	Anterior*	Atual	Varição semanal
Filé mignon	29,36	29,36	0,00%
Lombo	27,41	27,41	0,00%
Costela	28,68	27,34	-4,70%
Carré	18,69	21,05	12,61%
Pernil	19,68	19,68	0,00%
Paleta	15,71	15,71	0,00%

*Preços da semana do dia 17/12/24

Atacado em MT

Gráfico 10 – Preços dos cortes de suíno no atacado em Mato Grosso (R\$/kg):



Fonte: Imea

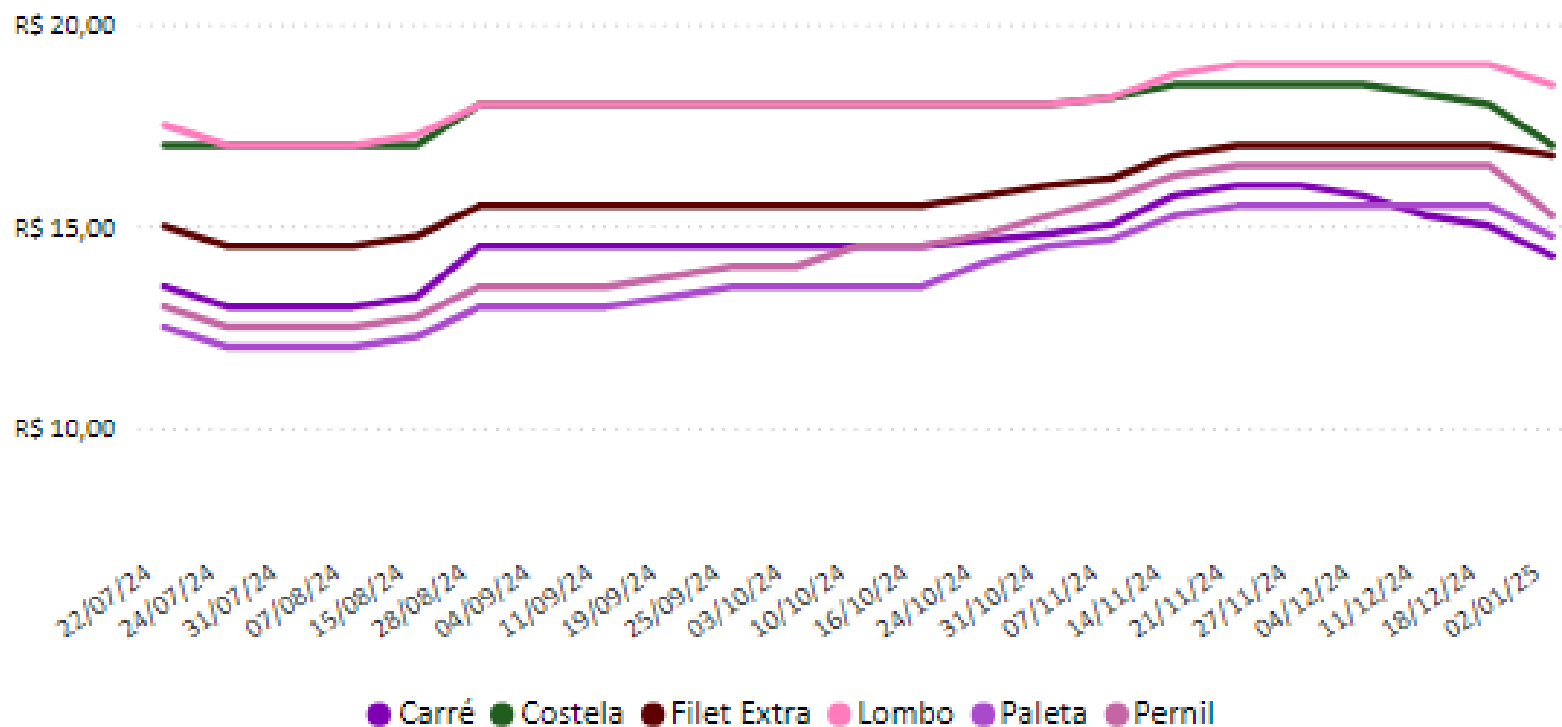
Comparativo (R\$/Kg)

Cortes	Anterior*	Atual	Varição semanal
Costela	R\$ 23,28	R\$ 23,28	0,00%
Lombo	R\$ 19,97	R\$ 19,97	0,00%
Filé	R\$ 19,56	R\$ 19,56	0,00%
Pernil com osso	R\$ 15,06	R\$ 15,06	0,00%
Paleta Sem Osso	R\$ 14,64	R\$ 14,64	0,00%
Carré	R\$ 13,32	R\$ 12,82	-3,75%
Paleta com osso	R\$ 12,78	R\$ 11,98	-6,26%

*Preços da semana do dia 17/12/24

Atacado em São Paulo

Gráfico II - Preços dos cortes de suínos no atacado em São Paulo (R\$/kg):



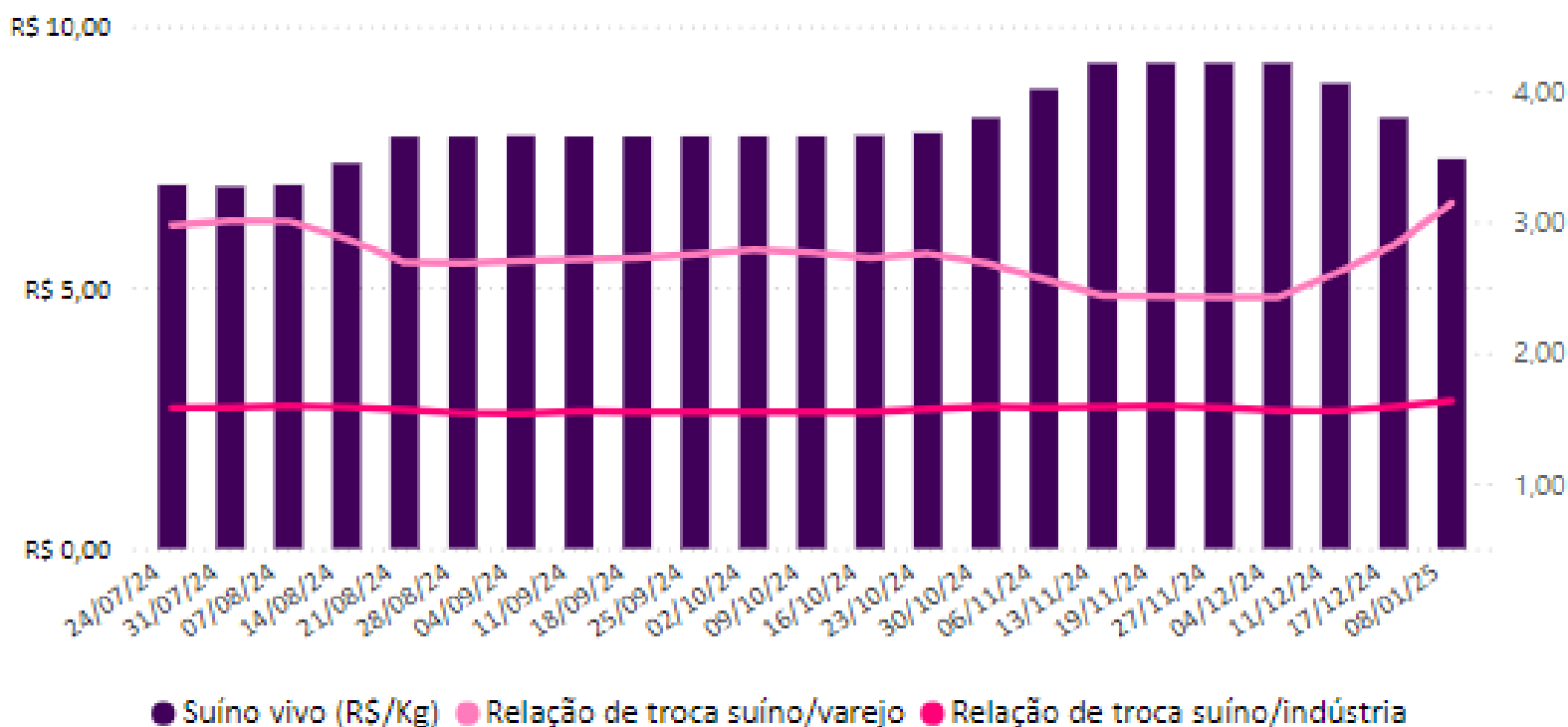
Fonte: Intercarnes

Comparativo (R\$/Kg)

Cortes	Anterior	Atual	Variação semanal
Lombo	R\$ 19,00	R\$ 18,50	-2,63%
Costela	R\$ 18,00	R\$ 17,00	-5,56%
Filet Extra	R\$ 17,00	R\$ 16,75	-1,47%
Pernil	R\$ 16,50	R\$ 15,25	-7,58%
Paleta	R\$ 15,50	R\$ 14,75	-4,84%
Carré	R\$ 15,00	R\$ 14,25	-5,00%

Relação entre os preços

Gráfico 12 – Índice comparativo do suíno vivo/varejo e suíno vivo/indústria em MT:



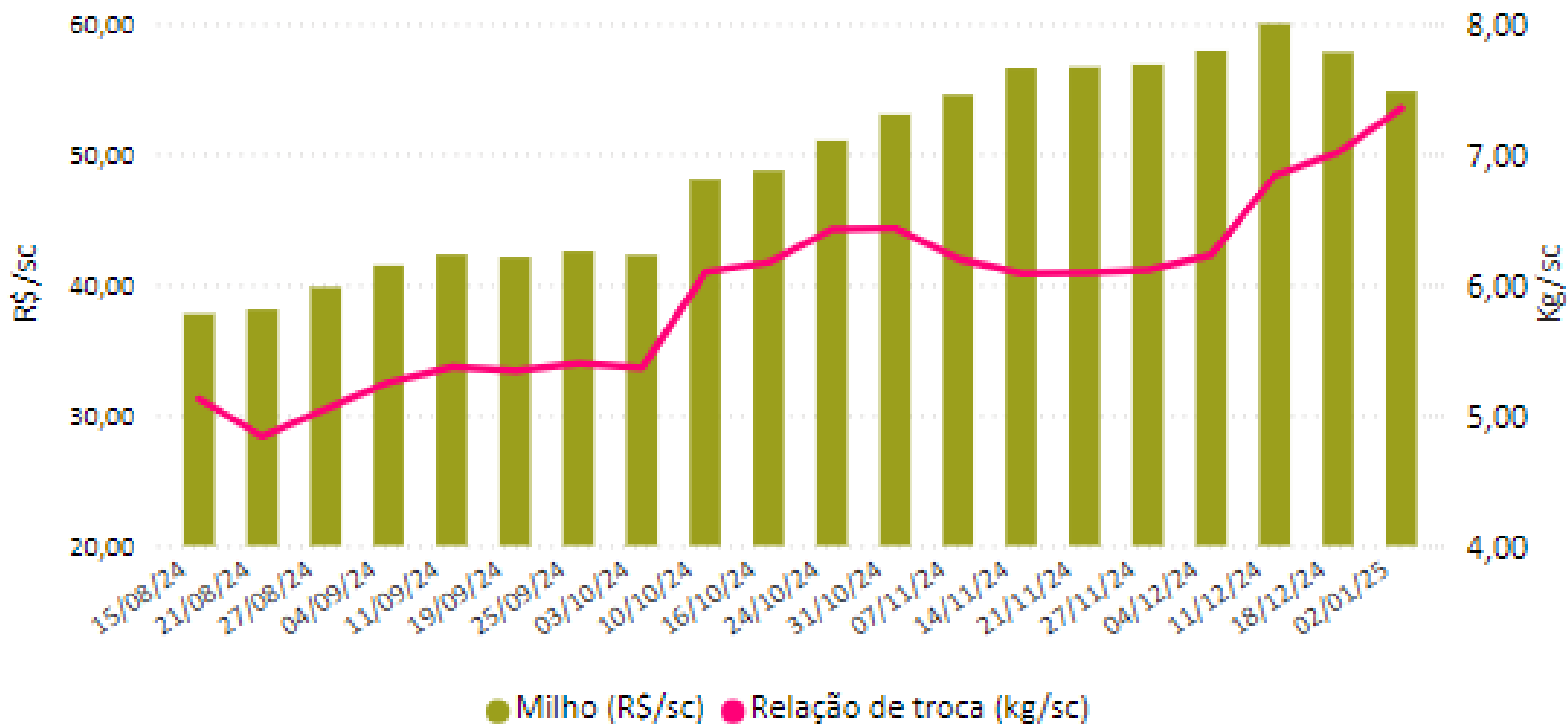
Fonte: Imea

Comparativo (Kg/Kg)			
Item	Anterior*	Atual	Variação semanal
Relação de troca suíno/indústria	1,58	1,63	2,84%
Relação de troca suíno/varejo	2,82	3,14	11,52%

*Preços da semana do dia 17/12/24

Relação de troca

Gráfico 13 – Relação de troca suíno vivo/milho (kg/sc) em MT:



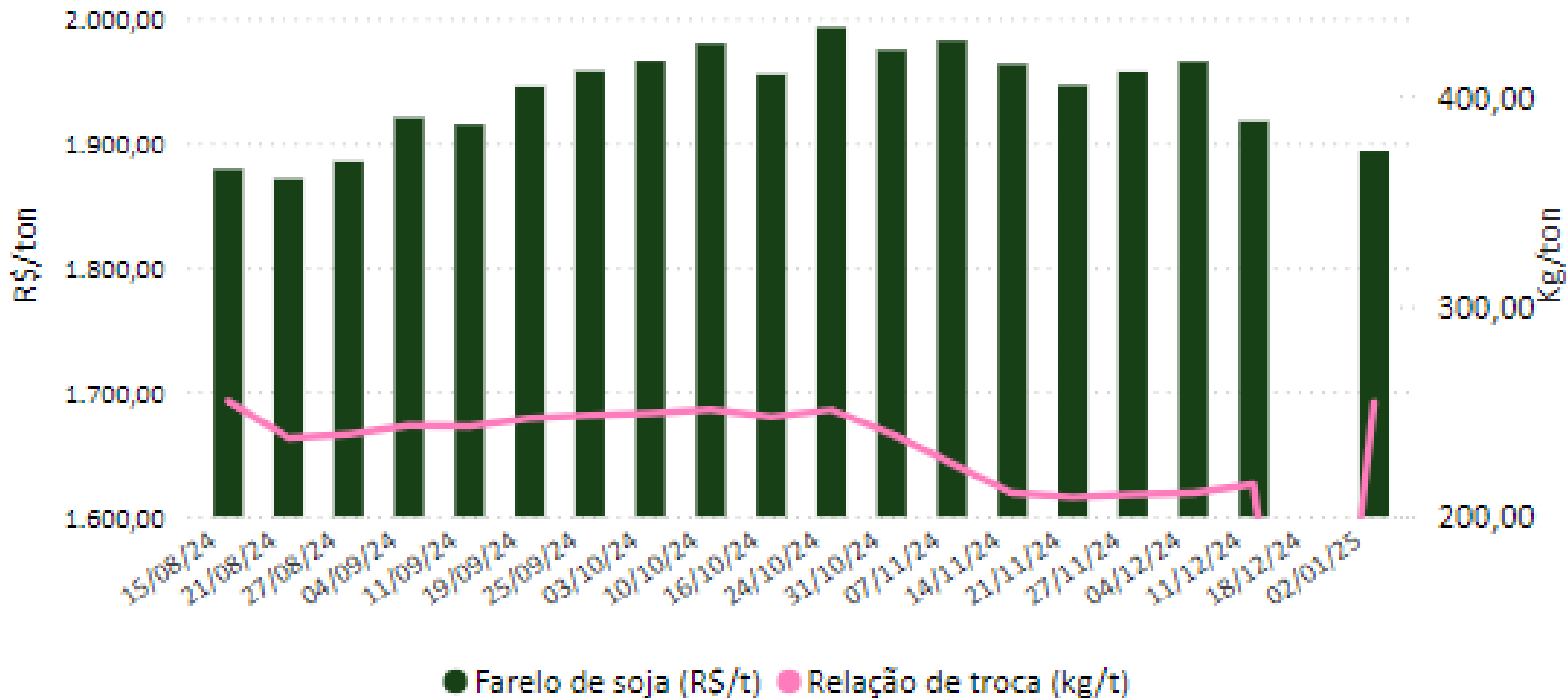
Fonte: Imea

Comparativo (%)			
Item	Anterior*	Atual	Varição semanal
Milho (R\$/sc)	57,81	54,77	-5,26%
Relação de troca (kg/sc)	7,01	7,35	4,89%

*Preços da semana do dia 17/12/24

Relação de troca

Gráfico 15 - Relação de troca suíno vivo/farelo de soja (kg/t) em MT:



Fonte: Imea

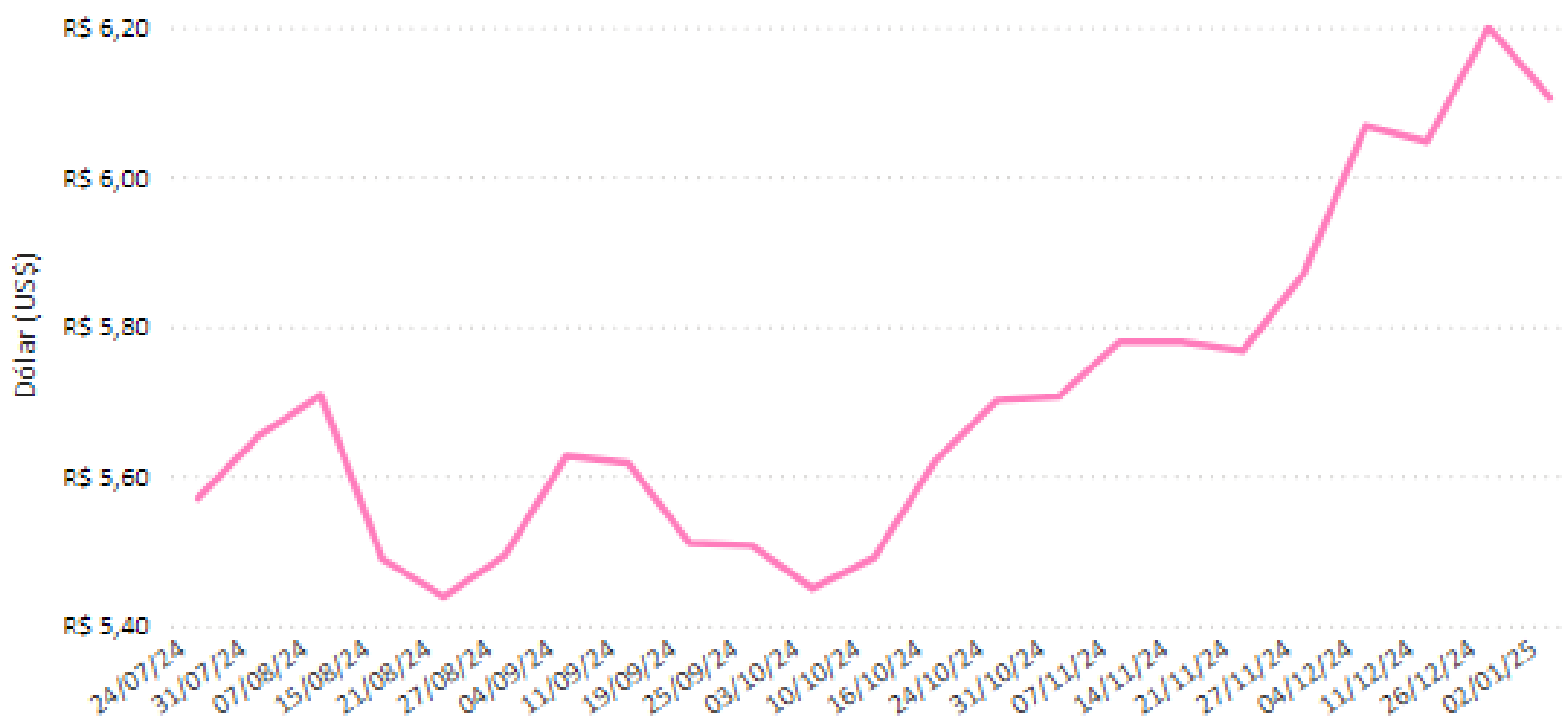
Comparativo (%)			
Item	Anterior	Atual	Variação semanal
Farelo de soja (R\$/ton)	1.917,79*	1.893,90	-1,25%
Relação de troca (kg/ton)	215,42**	254,26	18,03%

*Preços da semana do dia 12/12/24

**Preço da semana do dia 17/12/24

Taxa de câmbio

Gráfico 16 – Preço semanal médio¹ do dólar (R\$/US\$):



¹ média calculada com a cotação de segunda, terça a quarta-feira.
Fonte: Banco Central

Comparativo (R\$/kg)

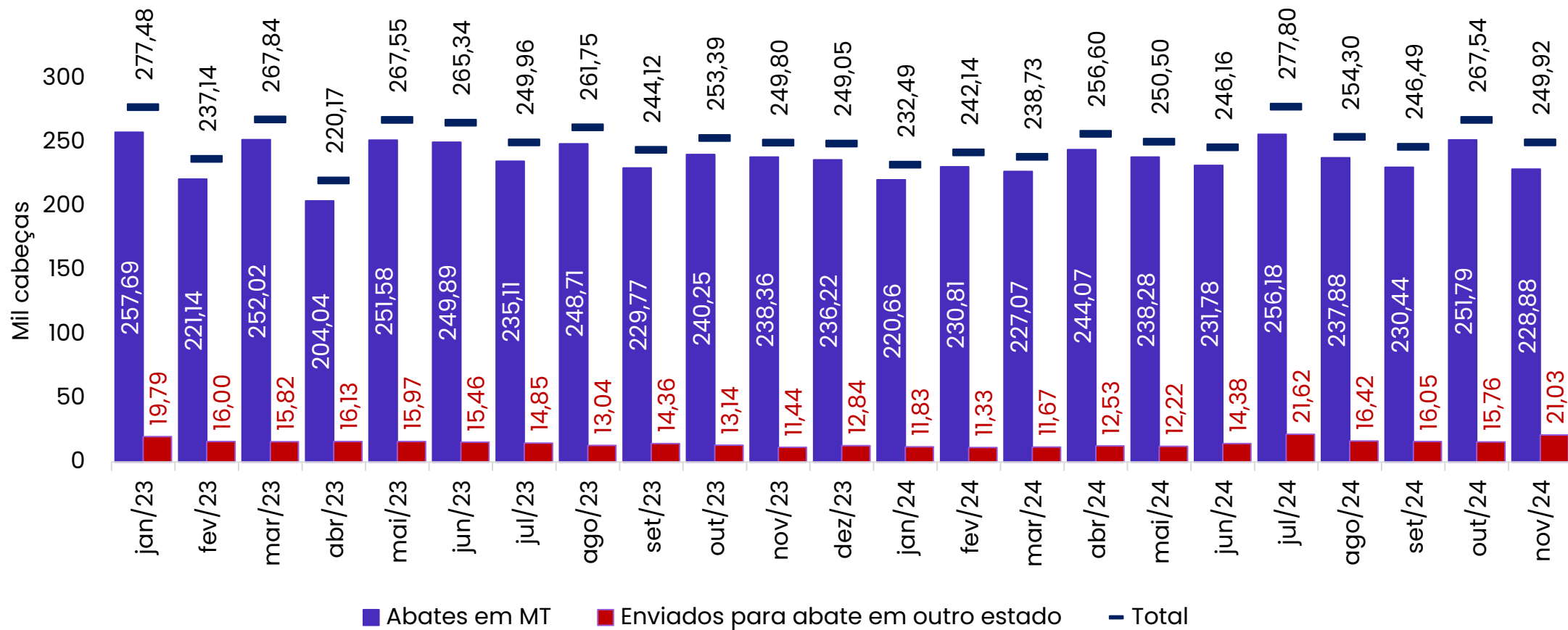
Item	Anterior	Atual	Variação semanal
Dólar (US\$)	6,20	6,11	-1,52%

Oferta e demanda



Comércio Interestadual

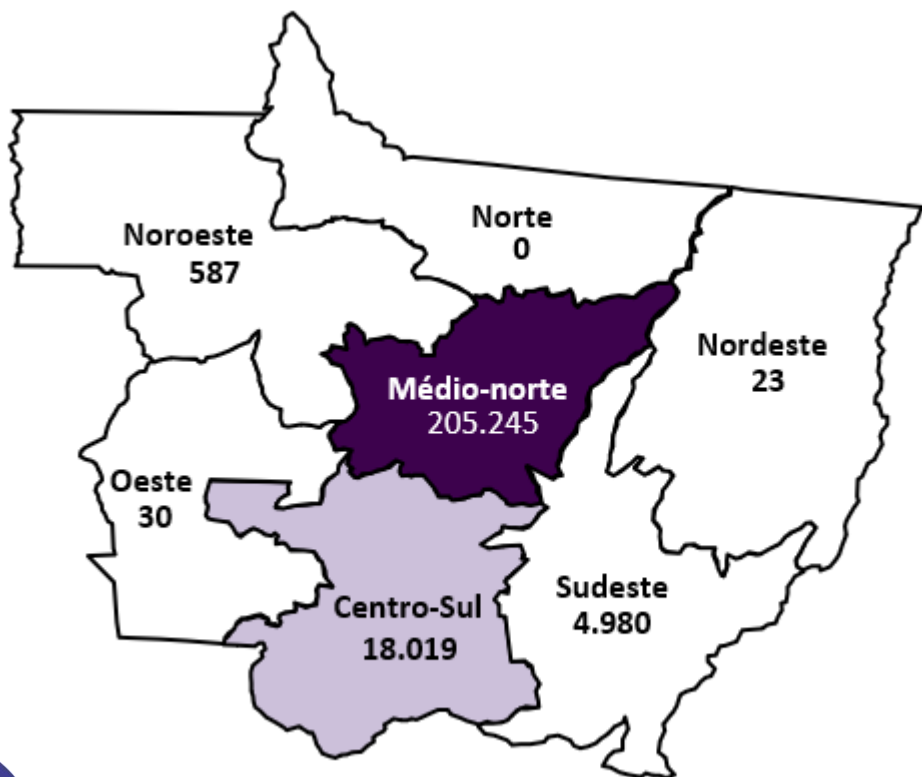
Gráfico 16 – Abate total de suínos em Mato Grosso e total enviado à outros estados



Fonte: Indea-MT

Oferta em MT

Mapa 1 – Abate total de suínos em Mato Grosso¹ por região em nov/24:



Total novembro: 228.884 Cabeças

¹desconsiderou os abates de suínos nos municípios de Lucas do Rio Verde e Nova Mutum. Fonte: Indea-MT

Mapa 2 – Abate total de suínos em Mato Grosso por região em 2024¹:

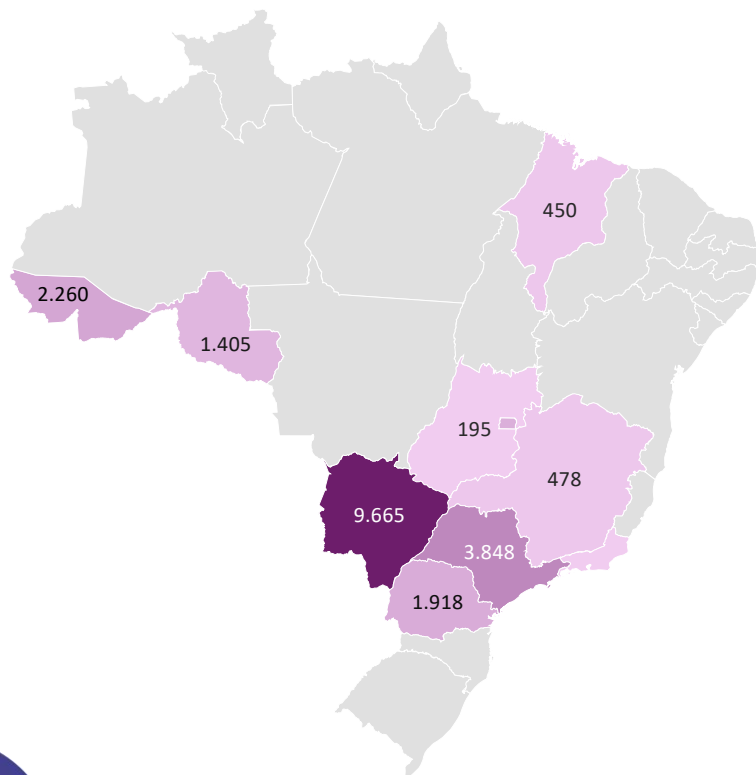


Total 2024: 2.597.782 Cabeças

¹ Acumulado até novembro/24. Fonte: Indea-MT

Demanda interestadual

Gráfico 17 – Suínos produzidos em Mato Grosso e enviados para abate em outros estados em nov/24:



Da plataforma Bing
© Microsoft, OpenStreetMap

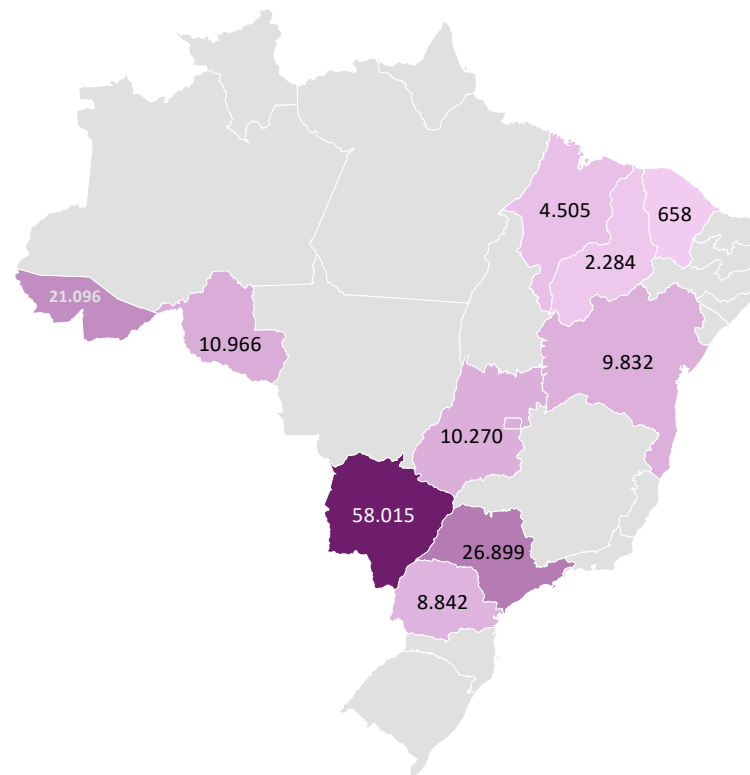
Cabeças

195

9.665

Fonte: Indea-MT

Gráfico 18 – Suínos produzidos em Mato Grosso e enviados para abate em outros estados em 2024¹:



Da plataforma Bing
© Microsoft, OpenStreetMap

Série1

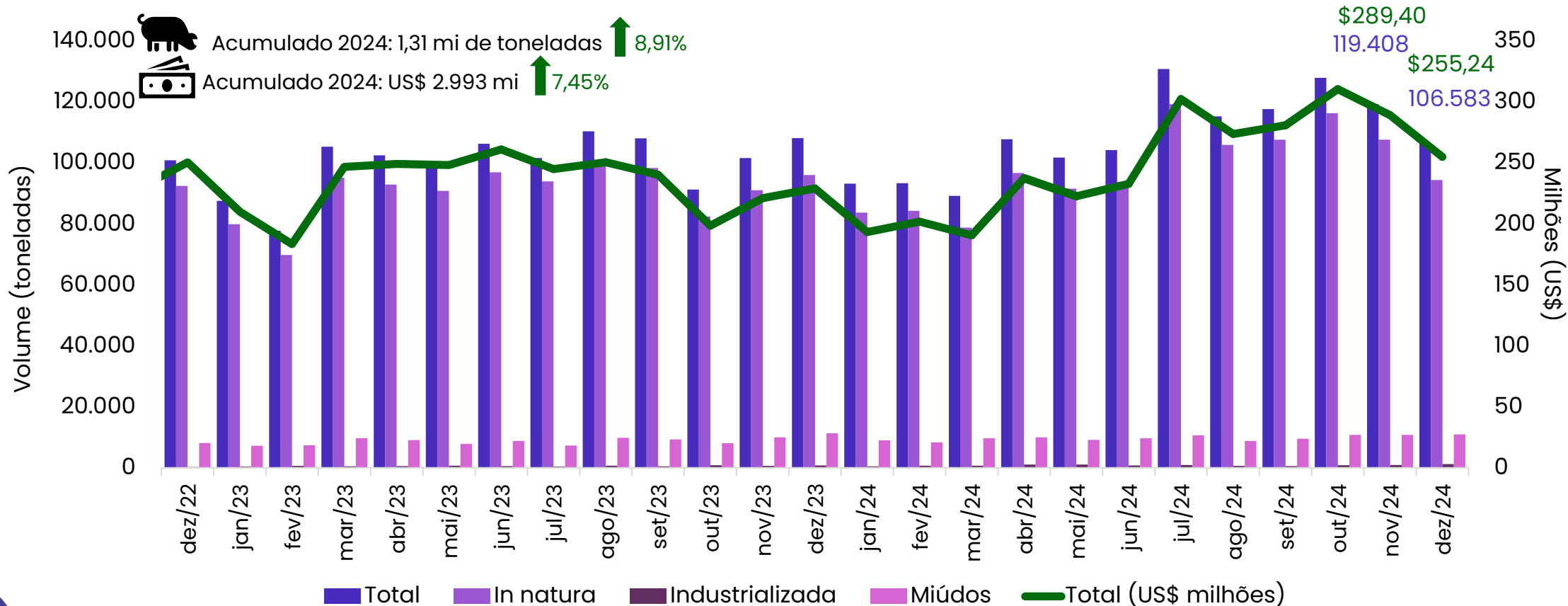
658

58.015

¹ Acumulado até nov/24. Fonte: Indea-MT

Demanda internacional

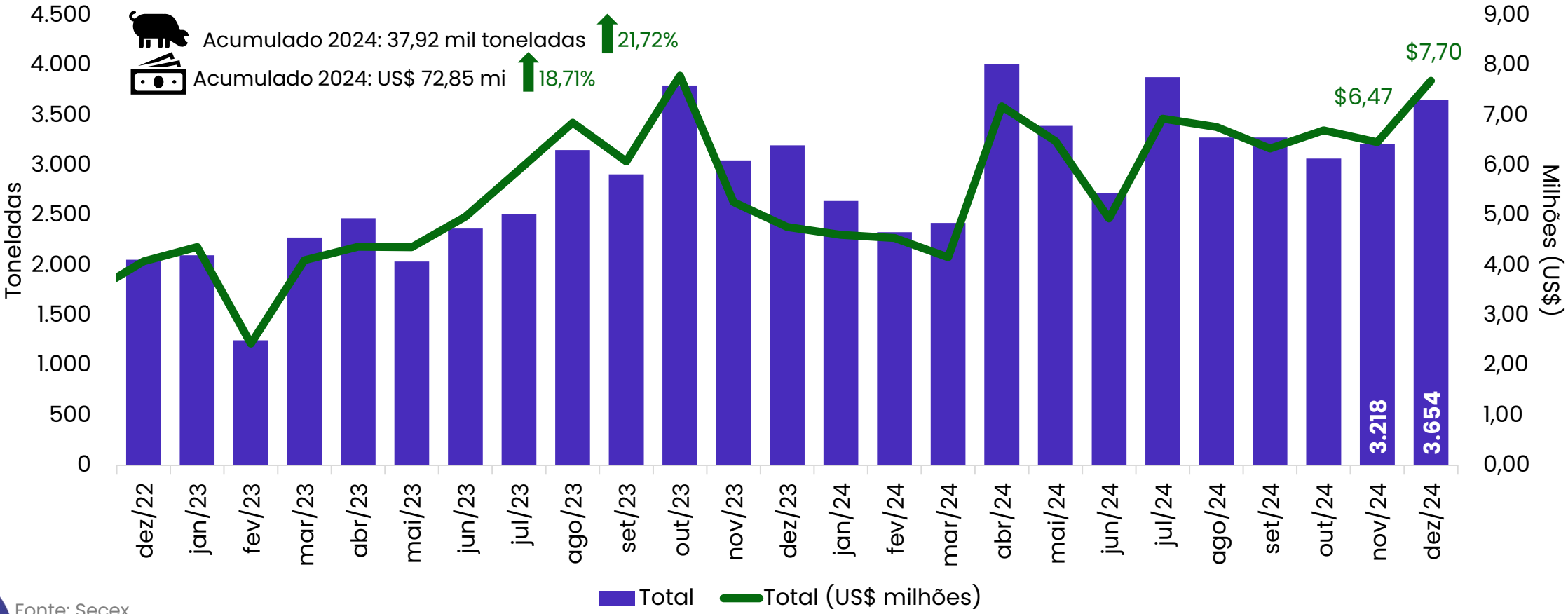
Gráfico 19 – Exportações brasileiras de carne suína (volume e US\$):



Fonte: Secex

Demanda internacional

Gráfico 20- Exportações mato-grossenses de carne suína (volume e US\$):



Fonte: Secex

