

ELABORAÇÃO:



Relatório **Semanal**

• • • • 07 de dezembro | 2023

ÍNDICE

| | |
|---------------------------------|----|
| Mercado de Suínos..... | 03 |
| Preços de outras proteínas..... | 06 |
| Comparativos..... | 09 |
| Oferta e demanda..... | 25 |

Mercado de Suínos



Preço da bolsa de Suínos

Série de preços semanais da bolsa de suínos em Mato Grosso

| Item | Coleta | Unidade | Data início | Data fim | Preço |
|------------|---------|---------|-------------|----------|-------|
| Suíno vivo | Semanal | R\$/kg | 13-nov | 18-nov | 5,90 |
| Suíno vivo | Semanal | R\$/kg | 20-nov | 25-nov | 5,95 |
| Suíno vivo | Semanal | R\$/kg | 27-nov | 2-dez | 6,10 |
| Suíno vivo | Semanal | R\$/kg | 4-dez | 9-dez | 6,25 |

Preço da bolsa¹ de suínos

| Item | Coleta | Unidade | 04-dez a 09-dez | 11-dez a 16-dez | Variação |
|-------------------------------|---------|---------|-----------------|-----------------|----------|
| Preço bolsa – MT ² | Semanal | R\$/kg | 6,25 | 6,30 | 0,80% |
| Preço bolsa – SP ³ | Semanal | R\$/kg | 7,16 | 7,27 | 1,49% |
| Preço bolsa – MG ⁴ | Semanal | R\$/kg | 7,30 | 7,30 | 0,00% |

¹ preços a serem negociados no período descrito.

² Acrismat

³ APCS

⁴ASEMG

Para esta semana, o preço sugerido para a bolsa do suíno vivo, dentro do estado, apresentou acréscimo de 2,46% no comparativo semanal, ficando em R\$ 6,25/kg. Ademais, a próxima reunião da bolsa de suíno vivo na praça mato-grossense será realizada no dia 07/12/2023 às 16h00.

Para as negociações da próxima semana, a bolsa de suíno vivo, no comparativo semanal, em Minas Gerais se manteve estável e fechou em R\$ 7,30/kg, em contrapartida em São Paulo a bolsa teve valorização de 1,49% e fechou em R\$ 7,27/kg.

Mercado de Suínos

Mercado em São Paulo

| Item | Fonte | Praças | Coleta | Unidade | Anterior | Atual | Variação |
|--------------------|------------------|--------|---------|---------|----------|-------|----------|
| Carcaça Especial | Jox | SP | Semanal | R\$/kg | 9,95 | 9,98 | 0,30% |
| Carcaça Especial | Cepea | SP | Semanal | R\$/kg | 10,06 | 10,20 | 1,44% |
| Carcaça Especial | Safras e mercado | SP | Semanal | R\$/kg | 10,20 | 10,20 | 0,00% |
| Média das carcaças | 03 institutos | SP | Semanal | R\$/kg | 10,07 | 10,13 | 0,58% |

Mercado em Mato Grosso

| Item | Fonte | Praças | Coleta | Unidade | Anterior | Atual | Variação |
|----------------------------------|--------------|---------|---------|---------|----------|-------|-----------|
| Carcaça comum | Imea | MT | Semanal | R\$/kg | 9,62 | 9,87 | 2,60% |
| Suíno Vivo (Pago ao produtor) | Imea | MT | Semanal | R\$/kg | 6,00 | 6,24 | 3,91% |
| Diferencial de Base das Carcaças | Imea e Cepea | MT - SP | Semanal | % | -4,33 | -3,24 | 1,09 p.p. |

Sugestão de preços

| Item | Fonte | Praças | Coleta | Unidade | Anterior | Atual | Variação |
|-------------------------------|--------------|--------|---------|---------|----------|-------|----------|
| Preço DENTRO do Estado | 60% da média | SP | Semanal | R\$/kg | 6,04 | 6,08 | 0,58% |
| Preço FORA do Estado | 62% da média | SP | Semanal | R\$/kg | 6,24 | 6,28 | 0,58% |
| Preço FORA do Estado com ICMS | 62% da média | SP | Semanal | R\$/kg | 6,99 | 7,03 | 0,58% |

Em São Paulo, o preço da carcaça suína subiu 0,58% em comparação com semana anterior. Considerando a média calculada a partir dos dados dos institutos Safras e Mercado, Jox e Cepea, o valor médio da carcaça suína esteve em R\$ 10,13/kg.

Em Mato Grosso, os produtores receberam, em média, R\$ 6,24/kg de suíno vivo nesta semana, aumento de 3,91% em relação à semana anterior. No mercado atacadista mato-grossense, o preço da carcaça suína subiu 2,60% no mesmo comparativo, sendo comercializada na média de R\$ 9,87/kg.

Preços de outras proteínas



Mercado de **bovinos**

Mercado em Mato Grosso

| Item | Fonte | Praças | Coleta | Unidade | Anterior | Atual | Variação |
|----------------------------------|--------------|---------|---------|---------|----------|--------|------------|
| Boi gordo à vista | Imea | MT | Semanal | R\$/@ | 204,02 | 203,58 | -0,22% |
| Carcaça Casada | Imea | MT | Semanal | R\$/kg | 15,95 | 15,60 | -2,19% |
| Diferencial de Base das Carcaças | Imea e Cepea | MT - SP | Semanal | % | 2,37 | -0,32 | -2,69 p.p. |

Mercado em São Paulo

| Item | Fonte | Praças | Coleta | Unidade | Anterior | Atual | Variação |
|-------------------|-------------|--------|---------|---------|----------|--------|----------|
| Boi gordo à vista | Cepea | SP | Semanal | R\$/@ | 243,20 | 247,90 | 1,93% |
| Carcaça Casada | Intercarnes | SP | Semanal | R\$/kg | 15,58 | 15,65 | 0,45% |

Nesta semana, o preço da arroba do boi gordo teve queda de 0,22% em relação à semana anterior, sendo negociada, em média, a R\$ 203,58/@ na praça mato-grossense. Da mesma forma, o preço da carcaça casada do boi diminuiu 2,19% em comparação à semana anterior, sendo comercializada a uma média de R\$ 15,60/kg.

Em São Paulo, observou-se um aumento de 1,93% no preço da arroba do boi gordo ante a semana passada, cotado a R\$ 247,90/@. A cotação da carcaça casada, segundo relatório do Intercarnes, também apresentou avanço de 0,45% ante a semana anterior, com preço médio em R\$ 15,65/kg.

Mercado de aves

Mercado em São Paulo

| Item | Fonte | Praças | Coleta | Unidade | Anterior | Atual | Variação |
|---------------------------|---------------|--------|---------|---------|----------|-------|----------|
| Frango congelado | Cepea | SP | Semanal | R\$/kg | 7,40 | 7,44 | 0,61% |
| Frango resfriado | Cepea | SP | Semanal | R\$/kg | 7,51 | 7,50 | -0,07% |
| Frango congelado | Jox | SP | Semanal | R\$/kg | 7,20 | 7,10 | -1,39% |
| Frango resfriado | Jox | SP | Semanal | R\$/kg | 7,30 | 7,20 | -1,37% |
| Frango congelado | Intercarnes | SP | Semanal | R\$/kg | 7,00 | 7,00 | 0,00% |
| Frango resfriado | Intercarnes | SP | Semanal | R\$/kg | 7,00 | 7,00 | 0,00% |
| Média do Frango Congelado | 03 institutos | SP | Semanal | R\$/kg | 7,20 | 7,18 | -0,25% |
| Média do Frango Resfriado | 03 institutos | SP | Semanal | R\$/kg | 7,27 | 7,23 | -0,48% |

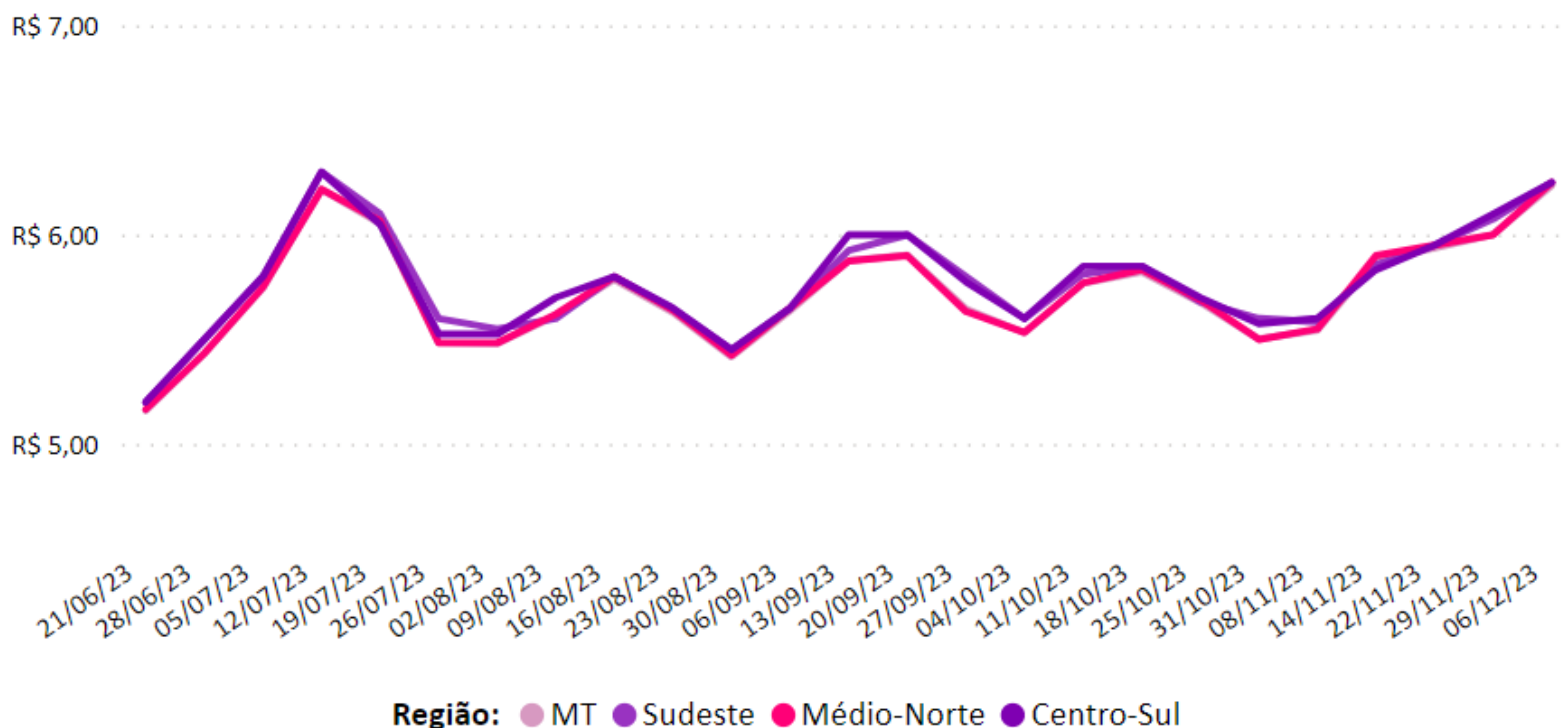
Em São Paulo, segundo a média obtida a partir dos dados dos institutos Intercarnes, Jox e Cepea, a cotação do frango congelado e resfriado tiveram uma queda de 0,25% e 0,48% respectivamente, em relação à semana anterior. Isso resultou no preço de R\$ 7,18/kg para o frango congelado e R\$ 7,23/kg para o frango resfriado nesta semana.

Comparativos



Preços

Gráfico 1 - Média ponderada dos preços do suíno vivo pago ao produtor nas macrorregiões de Mato Grosso (R\$/kg):



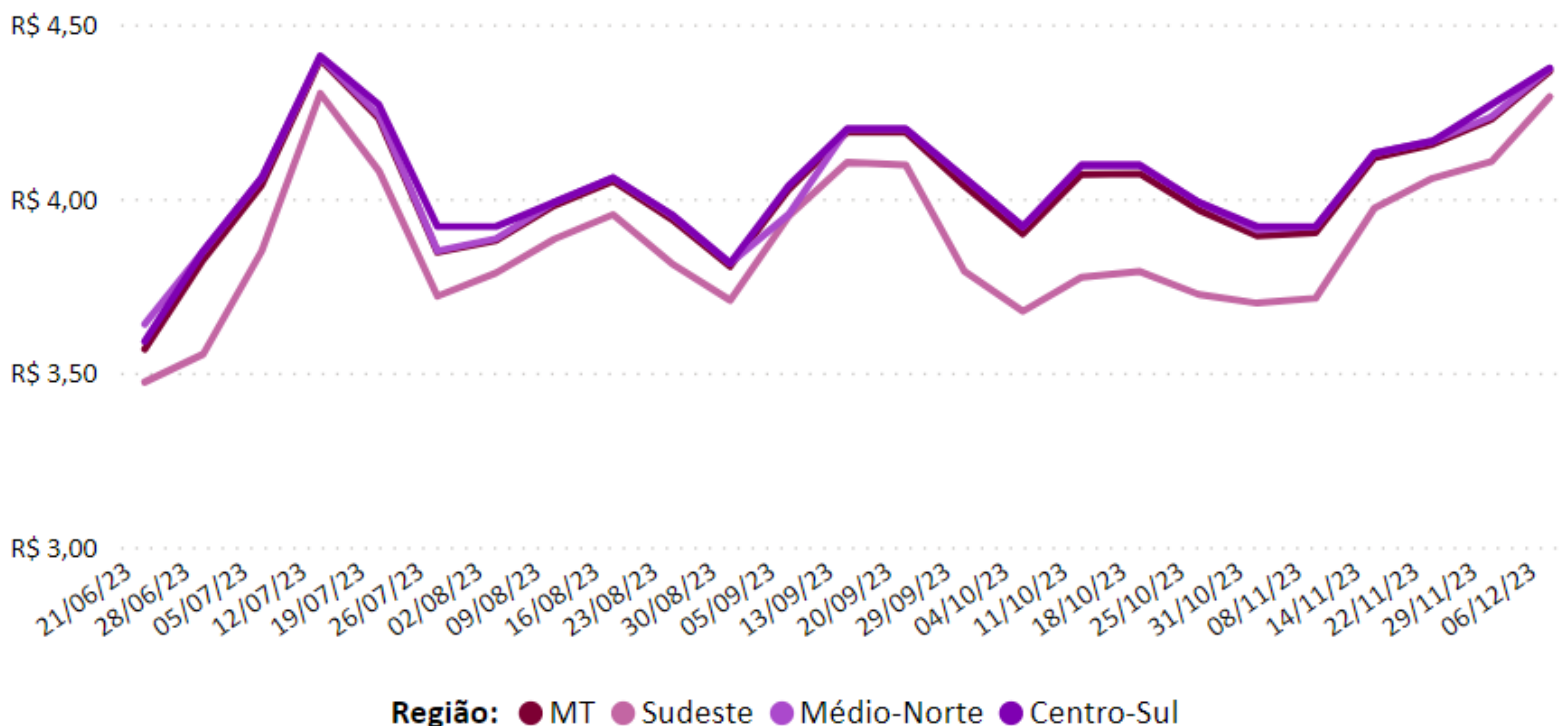
Fonte: Imea

Comparativo (R\$/kg)

| Item | Anterior | Atual | Varição semanal |
|-------------|----------|----------|-----------------|
| Médio-Norte | R\$ 6,00 | R\$ 6,25 | 4,17% |
| Sudeste | R\$ 6,08 | R\$ 6,25 | 2,88% |
| Centro-Sul | R\$ 6,10 | R\$ 6,25 | 2,46% |
| MT | R\$ 6,00 | R\$ 6,24 | 3,91% |

Preços

Gráfico 2 – Média ponderada dos preços da matriz para descarte pago ao produtor em Mato Grosso (R\$/kg):



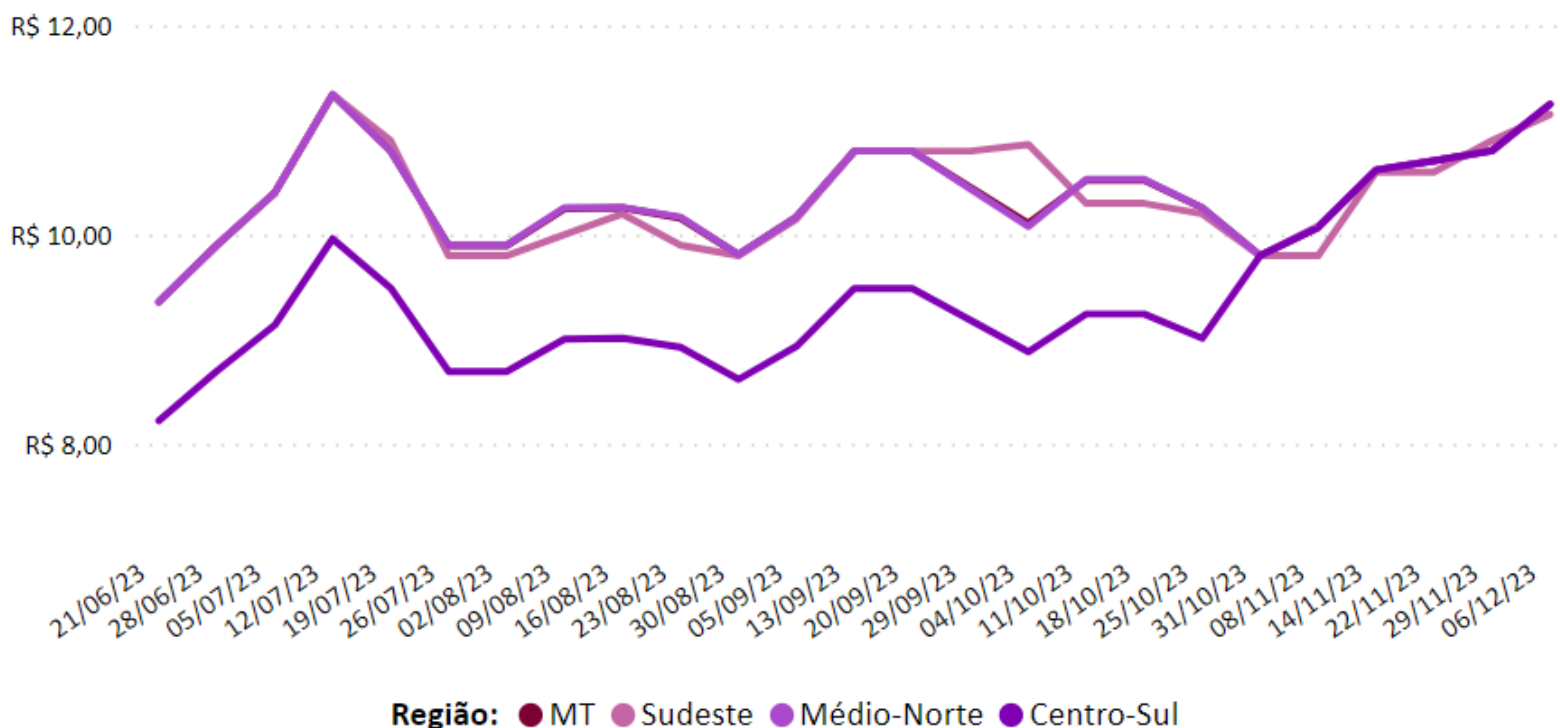
Nota: O levantamento de matrizes iniciou em 11/05/2021
Fonte: Imea

Comparativo (R\$/kg)

| Item | Anterior | Atual | Varição semanal |
|-------------|----------|----------|-----------------|
| Centro-Sul | R\$ 4,27 | R\$ 4,38 | 2,46% |
| Médio-Norte | R\$ 4,24 | R\$ 4,37 | 3,25% |
| MT | R\$ 4,23 | R\$ 4,37 | 3,27% |
| Sudeste | R\$ 4,11 | R\$ 4,29 | 4,55% |

Preços

Gráfico 3 – Média ponderada dos preços do leitão vivo pago ao produtor em Mato Grosso (R\$/kg):



Nota: Na semana do dia 29/03/23 na região sudeste não houveram comercializações.

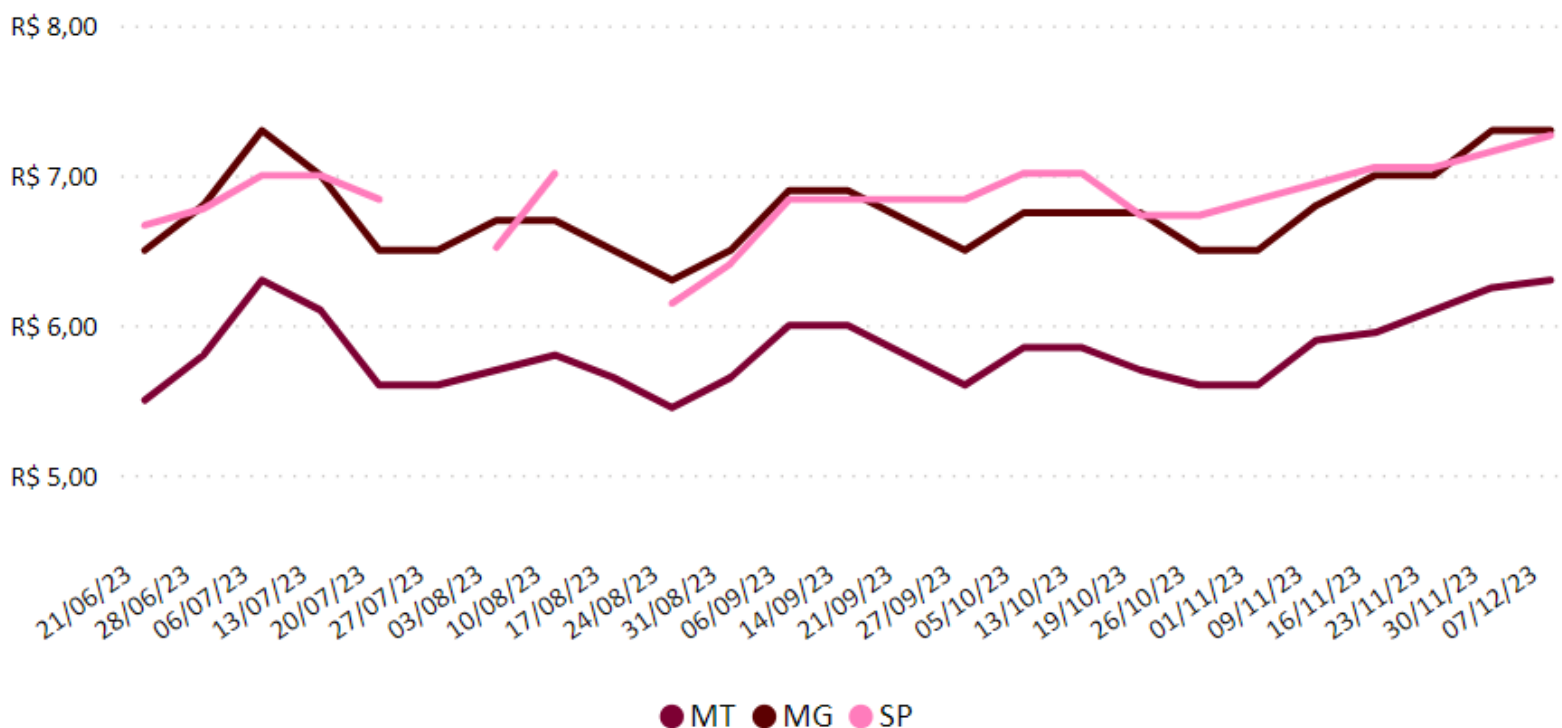
Fonte: Imea

Comparativo (R\$/kg)

| Item | Anterior | Atual | Varição semanal |
|-------------|-----------|-----------|-----------------|
| Médio-Norte | R\$ 10,80 | R\$ 11,25 | 4,17% |
| MT | R\$ 10,80 | R\$ 11,25 | 4,10% |
| Centro-Sul | R\$ 10,80 | R\$ 11,25 | 4,10% |
| Sudeste | R\$ 10,90 | R\$ 11,15 | 2,29% |

Outras praças

Gráfico 4 - Média dos preços do suíno vivo negociados nas bolsas de Mato Grosso, Minas Gerais e São Paulo (R\$/kg):



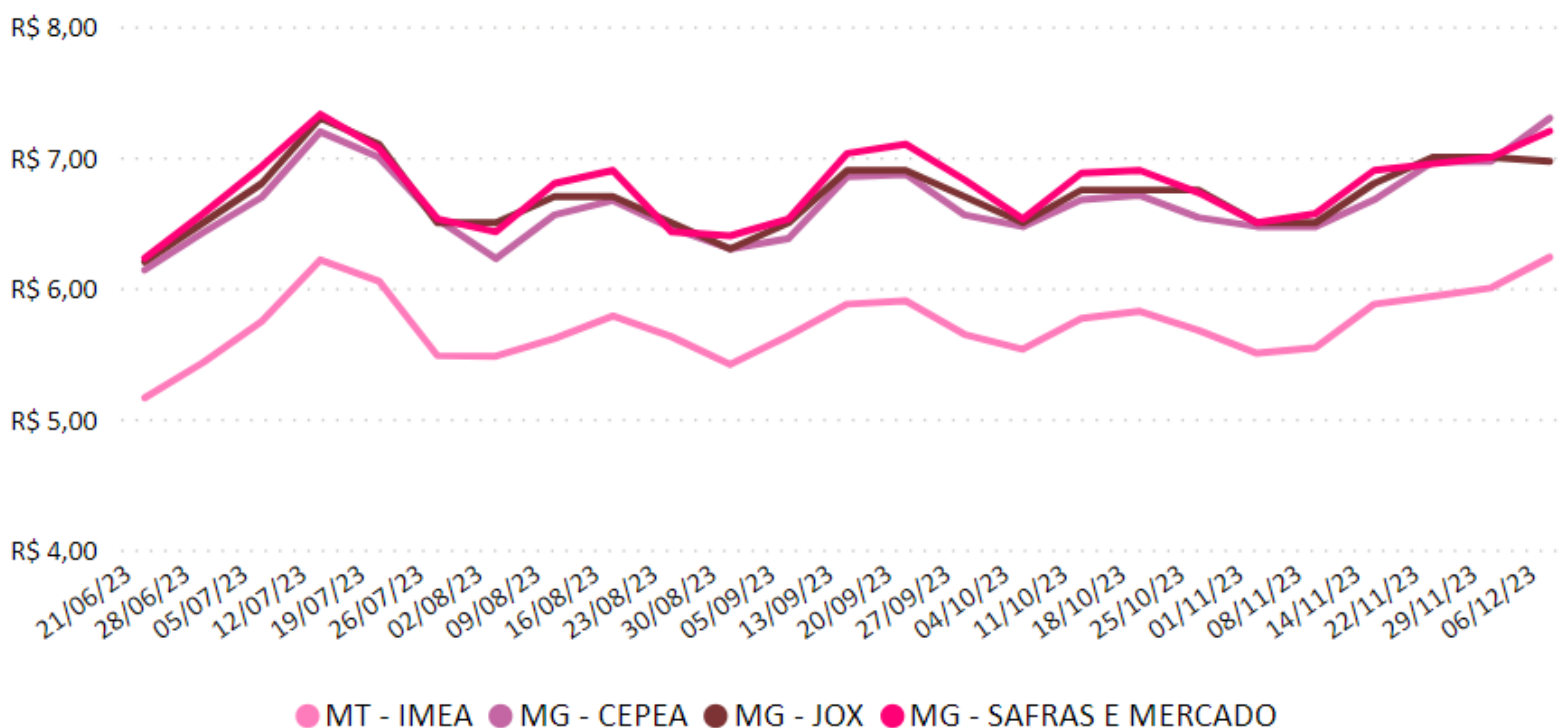
Nota: Na semana do dia 27/04/23, 14/06/2023, 27/07/2023 e 17/08/2023 não houveram negociações na bolsa de SP.
Fonte: Acrismat, ASEMG e APCS.

Comparativo (R\$/kg)

| Item | Anterior | Atual | Variação semanal |
|------|----------|----------|------------------|
| MG | R\$ 7,30 | R\$ 7,30 | 0,00% |
| SP | R\$ 7,16 | R\$ 7,27 | 1,49% |
| MT | R\$ 6,25 | - | - |

Preço em Minas Gerais

Gráfico 5 - Média dos preços do suíno vivo pago ao produtor em Minas Gerais e Mato Grosso (R\$/kg):



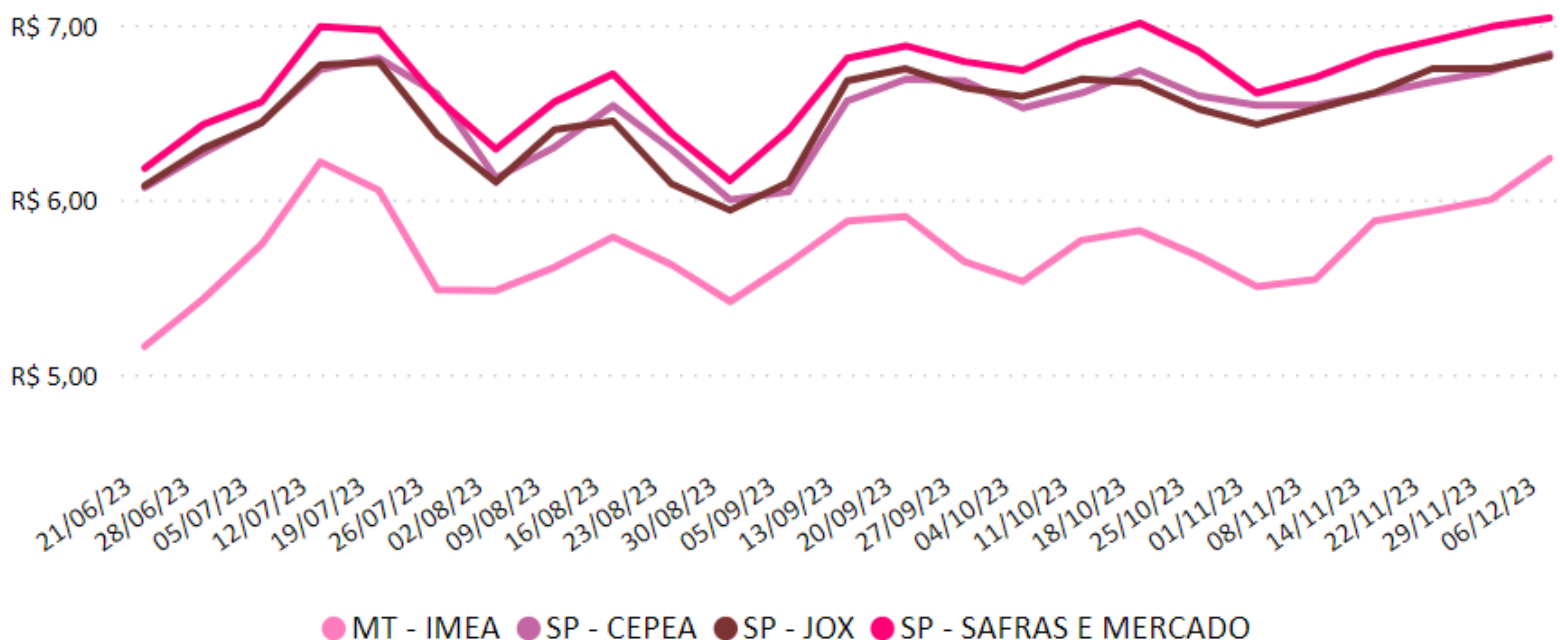
Fonte: Imea, Safras e mercado, Cepea e Jox

Comparativo (R\$/kg)

| Item | Anterior | Atual | Variação semanal |
|-----------------------|----------|----------|------------------|
| MG - CEPEA | R\$ 6,97 | R\$ 7,30 | 4,73% |
| MG - SAFRAS E MERCADO | R\$ 7,00 | R\$ 7,20 | 2,86% |
| MG - JOX | R\$ 7,00 | R\$ 6,97 | -0,43% |
| MT - IMEA | R\$ 6,00 | R\$ 6,24 | 3,91% |

Preço em São Paulo

Gráfico 6 - Média dos preços do suíno vivo pago ao produtor em São Paulo e Mato Grosso (R\$/kg):



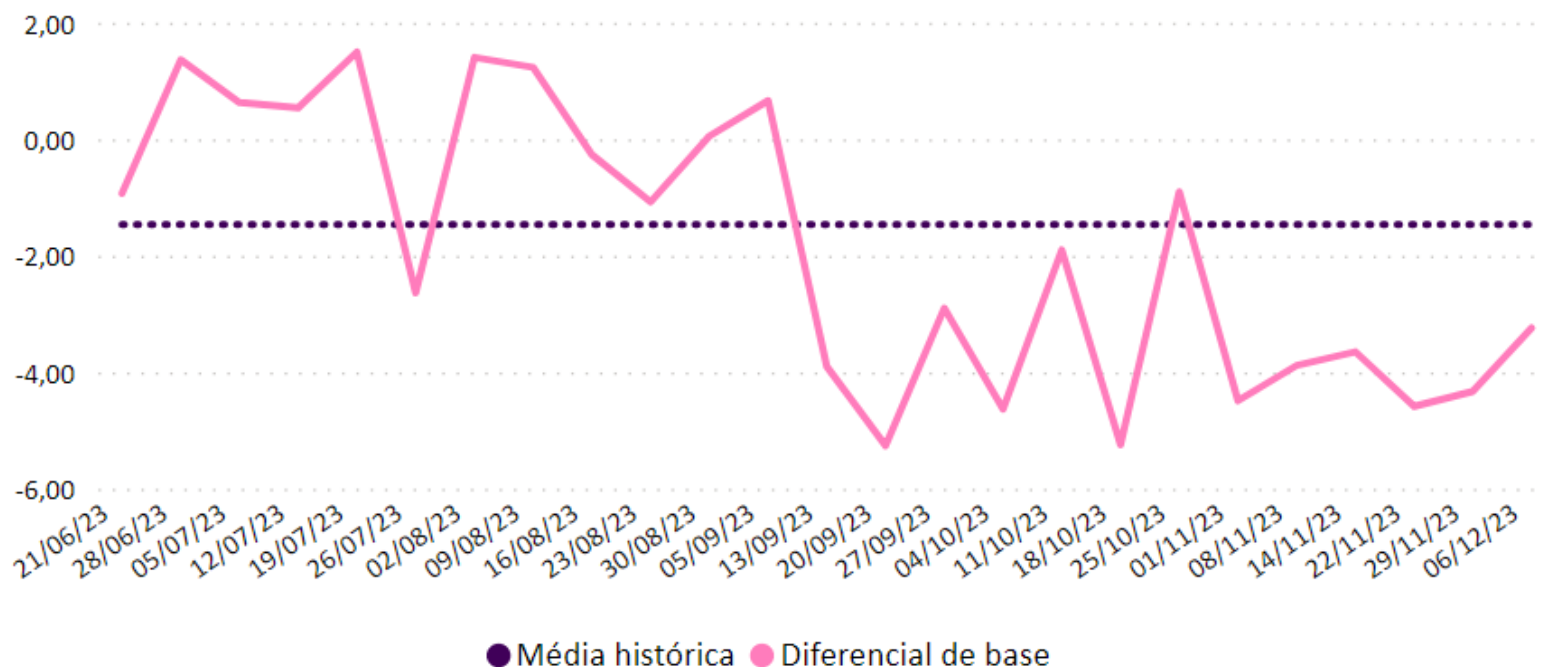
Fonte: Imea, Safras e mercado, Cepea e Jox

Comparativo (R\$/kg)

| Item | Anterior | Atual | Varição semanal |
|-----------------------|----------|----------|-----------------|
| SP - SAFRAS E MERCADO | R\$ 6,99 | R\$ 7,04 | 0,72% |
| SP - CEPEA | R\$ 6,74 | R\$ 6,84 | 1,48% |
| SP - JOX | R\$ 6,75 | R\$ 6,82 | 1,04% |
| MT - IMEA | R\$ 6,00 | R\$ 6,24 | 3,91% |

Diferença entre as praças

Gráfico 7 – Diferencial de base entre as carcaças suínas de Mato Grosso e São Paulo (%):



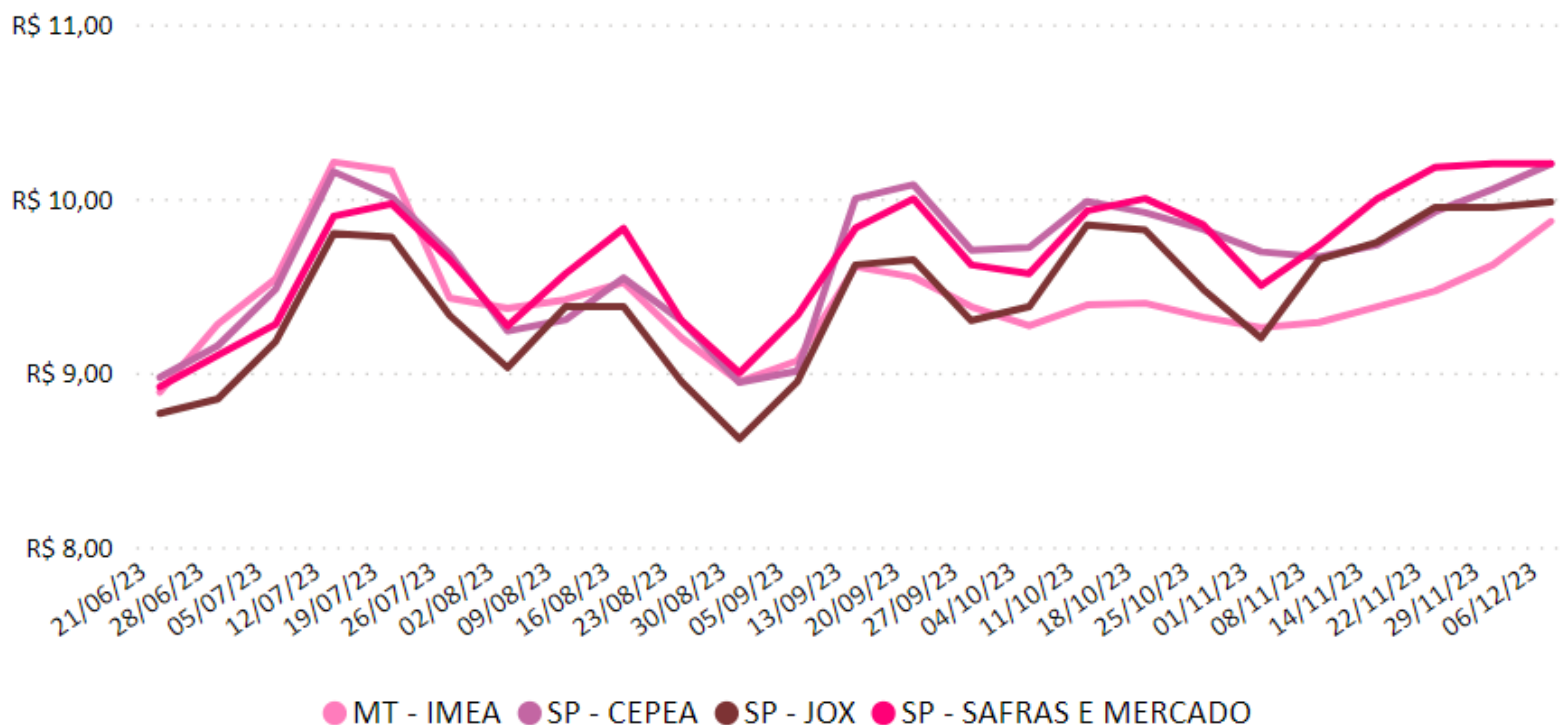
¹ Início da série em janeiro de 2014. Fonte: Imea e Cepea

Comparativo (%)

| Item | Anterior | Atual | Varição semanal |
|---------------------|----------|-------|-----------------|
| Diferencial de base | -4,33 | -3,24 | 1,09 p.p. |
| Média histórica | -1,46 | -1,46 | 0,00 p.p. |

Carcaça em São Paulo

Gráfico 8 - Média dos preços da carcaça do suíno em São Paulo (R\$/kg):



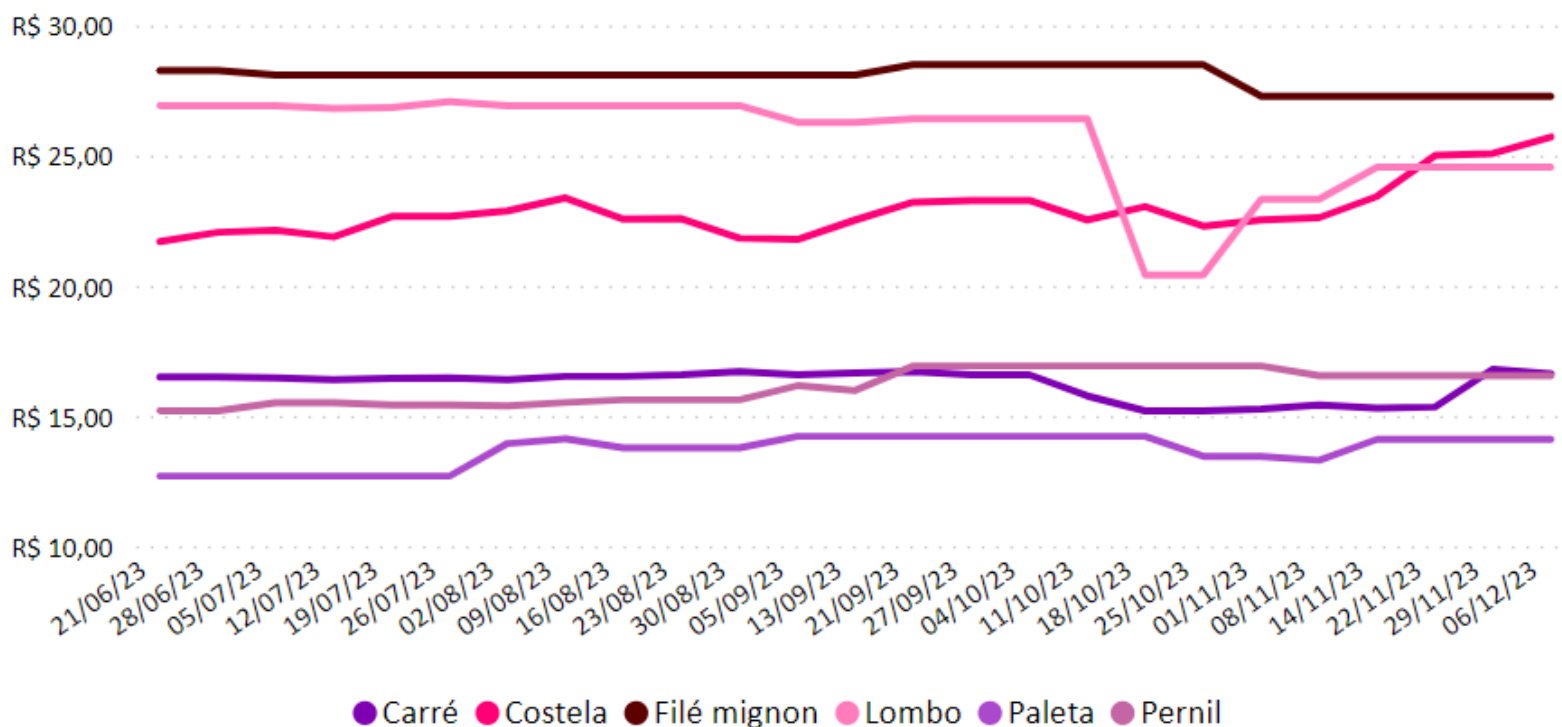
Fonte: Imea, Safras e mercado, Cepea e Jox

Comparativo (R\$/kg)

| Item | Anterior | Atual | Variação semanal |
|-----------------------|----------|-------|------------------|
| SP - CEPEA | 10,06 | 10,20 | 1,44% |
| SP - SAFRAS E MERCADO | 10,20 | 10,20 | 0,00% |
| SP - JOX | 9,95 | 9,98 | 0,30% |
| MT - IMEA | 9,62 | 9,87 | 2,60% |

Varejo em MT

Gráfico 9 - Preços dos cortes de suíno no varejo em Mato Grosso (R\$/kg):



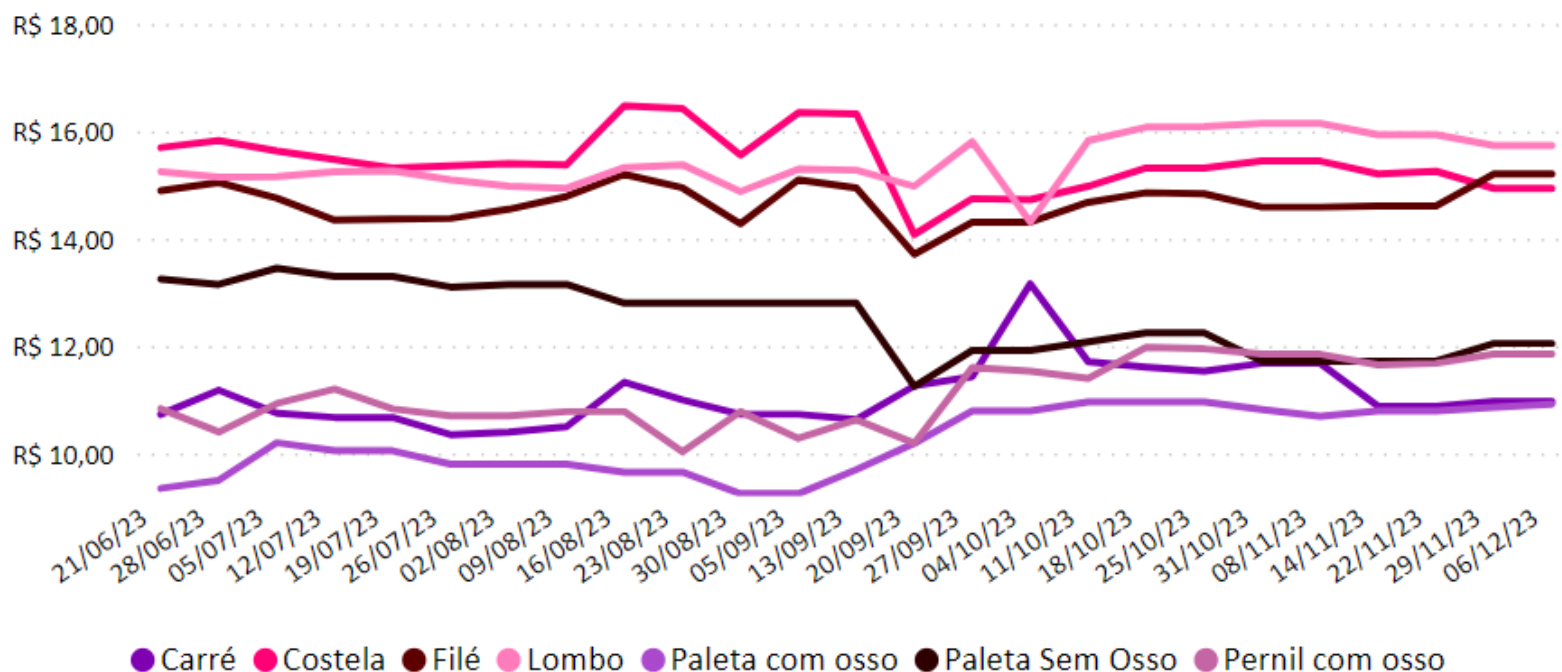
Fonte: Imea

Comparativo (R\$/kg)

| Item | Anterior | Atual | Varição semanal |
|-------------|----------|-------|-----------------|
| Filé mignon | 27,28 | 27,28 | 0,00% |
| Costela | 25,08 | 25,72 | 2,51% |
| Lombo | 24,55 | 24,55 | 0,00% |
| Carré | 16,80 | 16,62 | -1,04% |
| Pernil | 16,55 | 16,55 | 0,00% |
| Paleta | 14,11 | 14,11 | 0,00% |

Atacado em MT

Gráfico 10 – Preços dos cortes de suíno no atacado em Mato Grosso (R\$/kg):



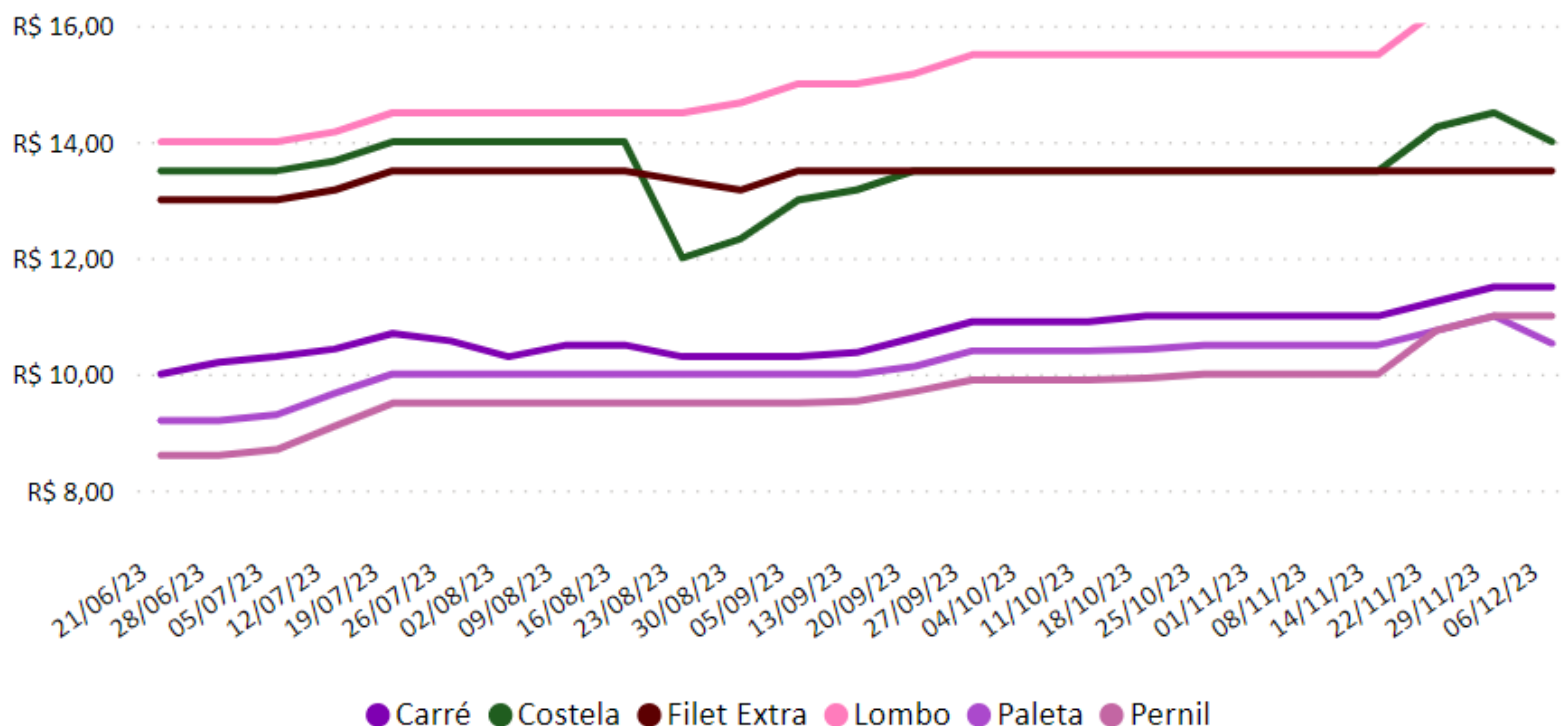
Fonte: Imea

Comparativo (R\$/kg)

| Item | Anterior | Atual | Varição semanal |
|-----------------|-----------|-----------|-----------------|
| Lombo | R\$ 15,74 | R\$ 15,74 | 0,00% |
| Filé | R\$ 15,21 | R\$ 15,21 | 0,00% |
| Costela | R\$ 14,94 | R\$ 14,94 | 0,00% |
| Paleta Sem Osso | R\$ 12,05 | R\$ 12,05 | 0,00% |
| Pernil com osso | R\$ 11,85 | R\$ 11,85 | 0,00% |
| Carré | R\$ 10,97 | R\$ 10,97 | 0,00% |
| Paleta com osso | R\$ 10,86 | R\$ 10,92 | 0,55% |

Atacado em São Paulo

Gráfico II - Preços dos cortes de suínos no atacado em São Paulo (R\$/kg):



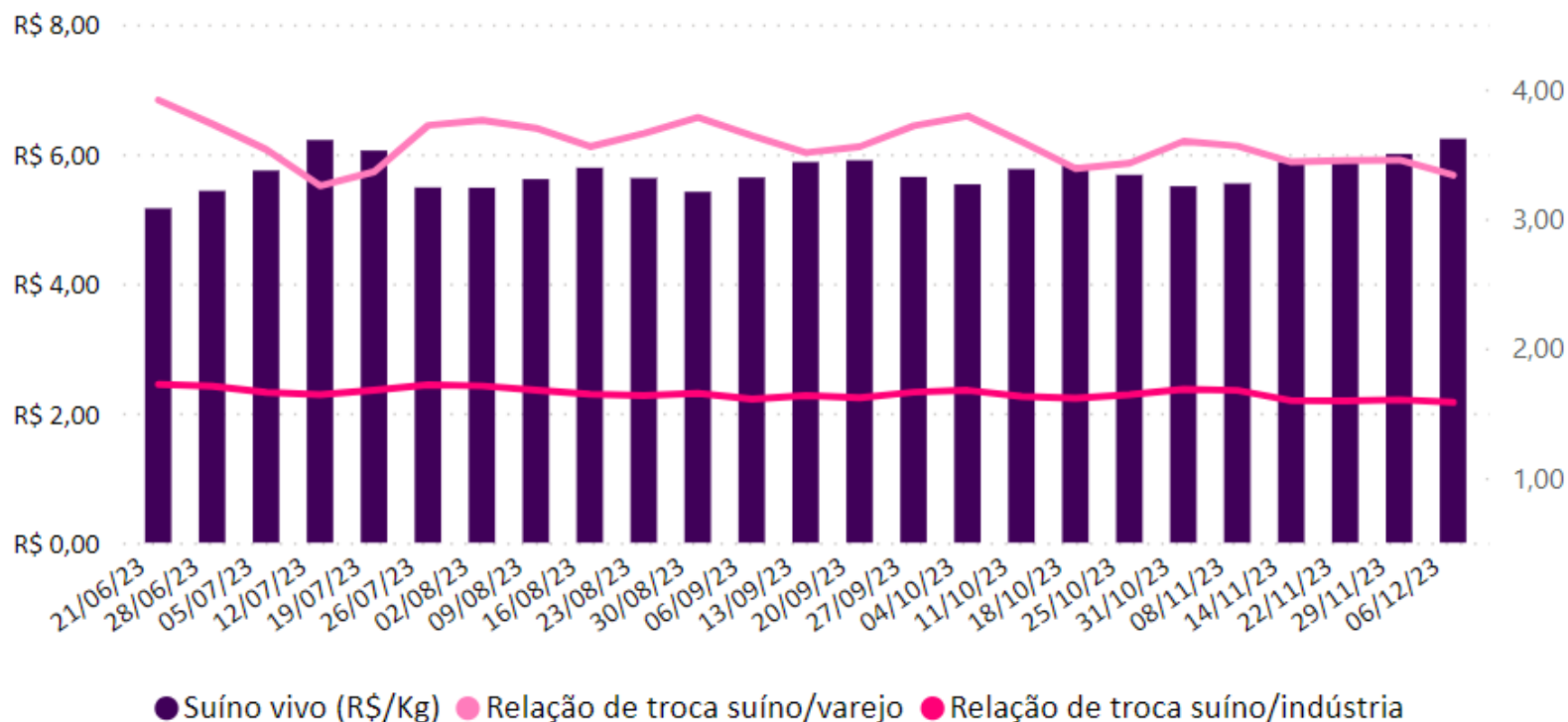
Fonte: Intercarnes

Comparativo (R\$/kg)

| Item | Anterior | Atual | Varição semanal |
|-------------|-----------|-----------|-----------------|
| Lombo | R\$ 16,50 | R\$ 16,50 | 0,00% |
| Costela | R\$ 14,50 | R\$ 14,00 | -3,45% |
| Filet Extra | R\$ 13,50 | R\$ 13,50 | 0,00% |
| Carré | R\$ 11,50 | R\$ 11,50 | 0,00% |
| Pernil | R\$ 11,00 | R\$ 11,00 | 0,00% |
| Paleta | R\$ 11,00 | R\$ 10,53 | -4,27% |

Relação entre os preços

Gráfico 12 – Índice comparativo do suíno vivo/varejo e suíno vivo/indústria em MT:



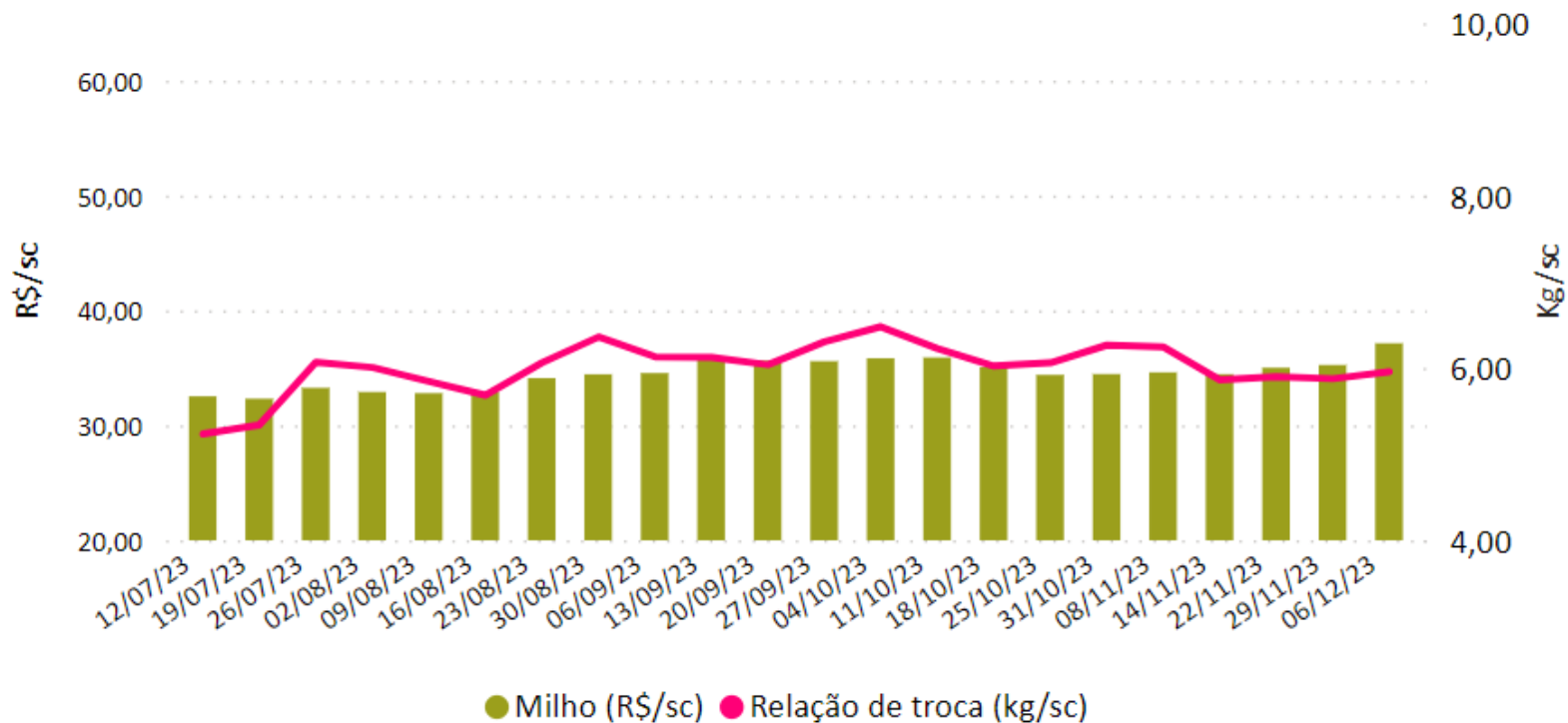
Fonte: Imea

Comparativo (%)

| Item | Anterior | Atual | Varição semanal |
|-------------------------|----------|-------|-----------------|
| Relação suíno/indústria | 1,60 | 1,58 | -1,26% |
| Relação suíno/varejo | 3,45 | 3,34 | -3,41% |

Relação de troca

Gráfico 13 - Relação de troca suíno vivo/milho (kg/sc) em MT:



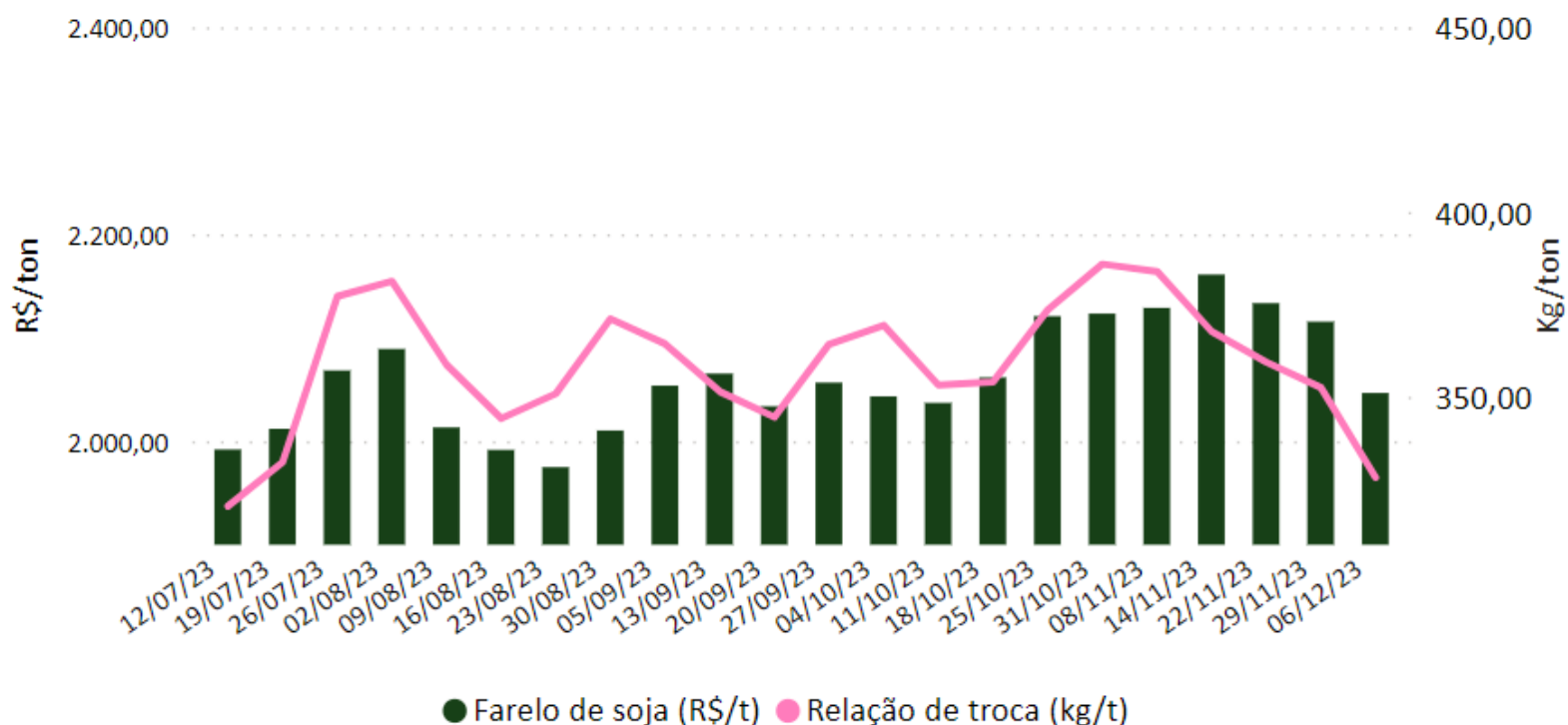
Fonte: Imea

Comparativo (%)

| Item | Anterior | Atual | Varição semanal |
|--------------------------|----------|-------|-----------------|
| Milho (R\$/sc) | 35,26 | 37,15 | 5,36% |
| Relação de troca (kg/sc) | 5,88 | 5,96 | 1,40% |

Relação de troca

Gráfico 14 - Relação de troca suíno vivo/farelo de soja (kg/t) em MT:



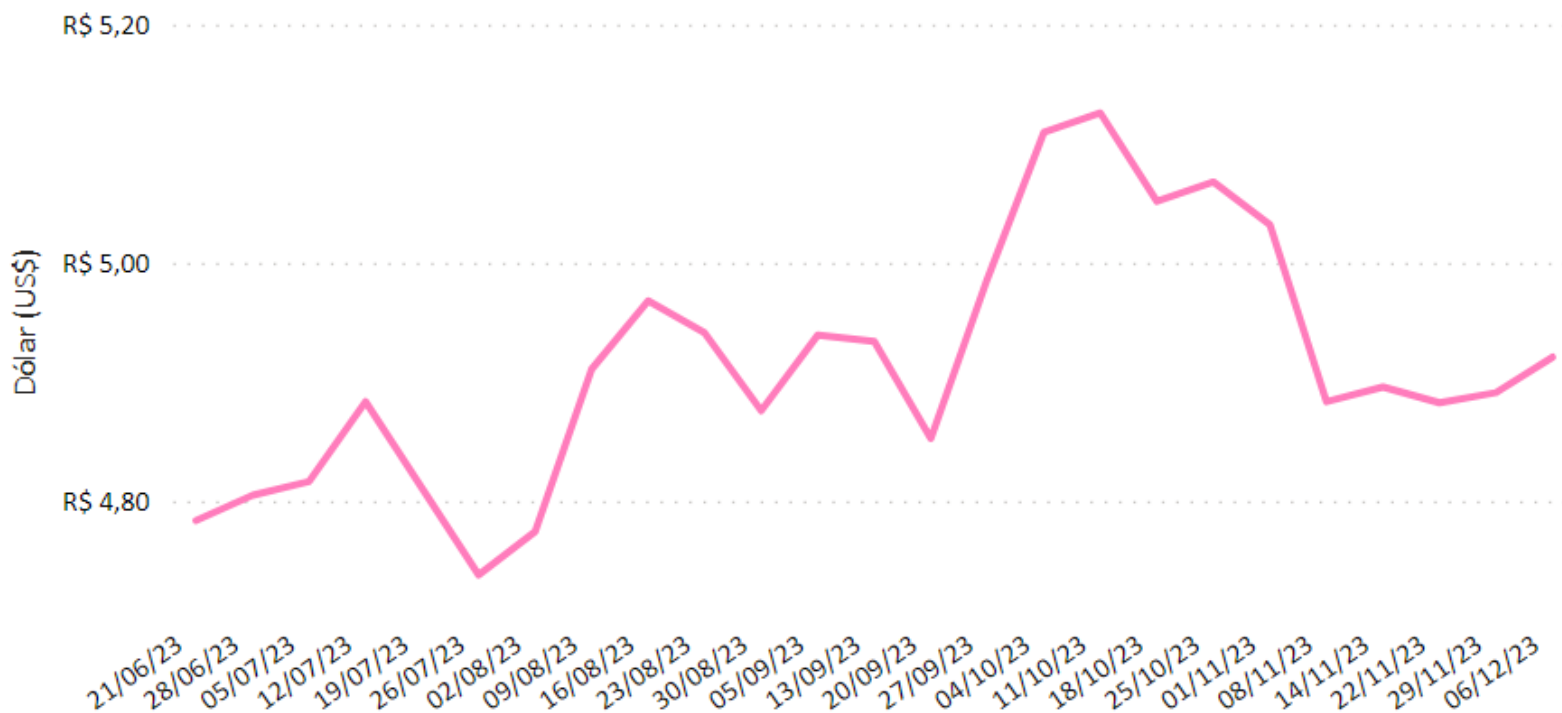
Fonte: Imea

Comparativo (%)

| Item | Anterior | Atual | Varição semanal |
|-------------------------|----------|----------|-----------------|
| Farelo de soja (R\$/t) | 2.115,56 | 2.046,67 | -3,26% |
| Relação de troca (kg/t) | 352,51 | 328,21 | -6,89% |

Taxa de câmbio

Gráfico 15 - Preço semanal médio¹ do dólar (R\$/US\$):



¹ média calculada com a cotação de segunda, terça a quarta-feira. Fonte: Banco Central

Comparativo (R\$/US\$)

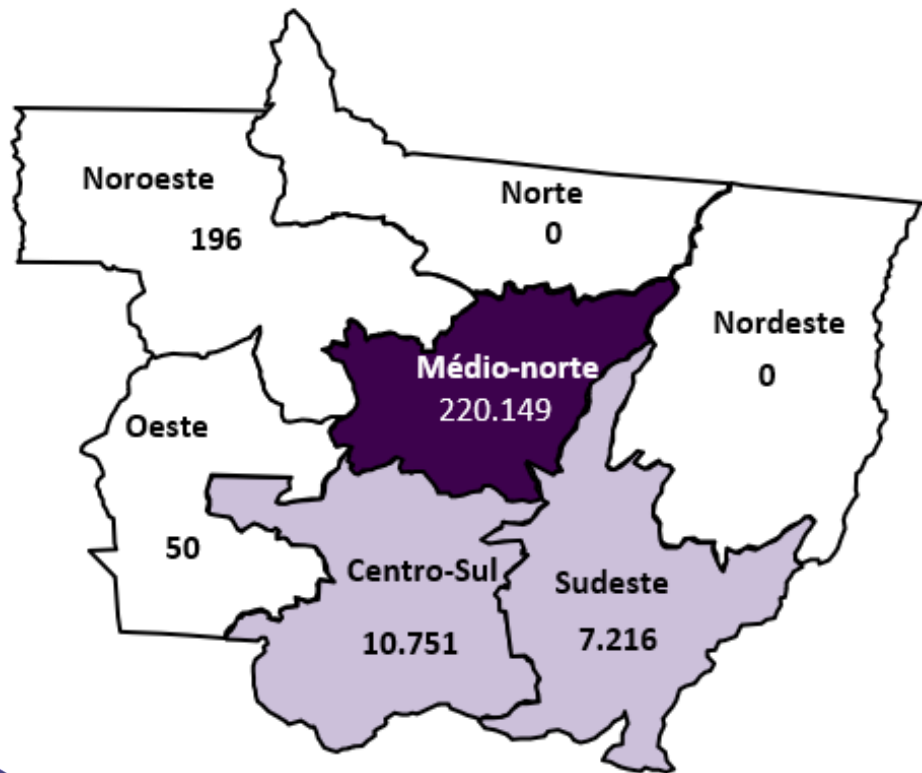
| Item | Anterior | Atual | Varição semanal |
|-------|----------|-------|-----------------|
| Dólar | 4,88 | 4,89 | 0,17% |

Oferta e demanda



Oferta em MT

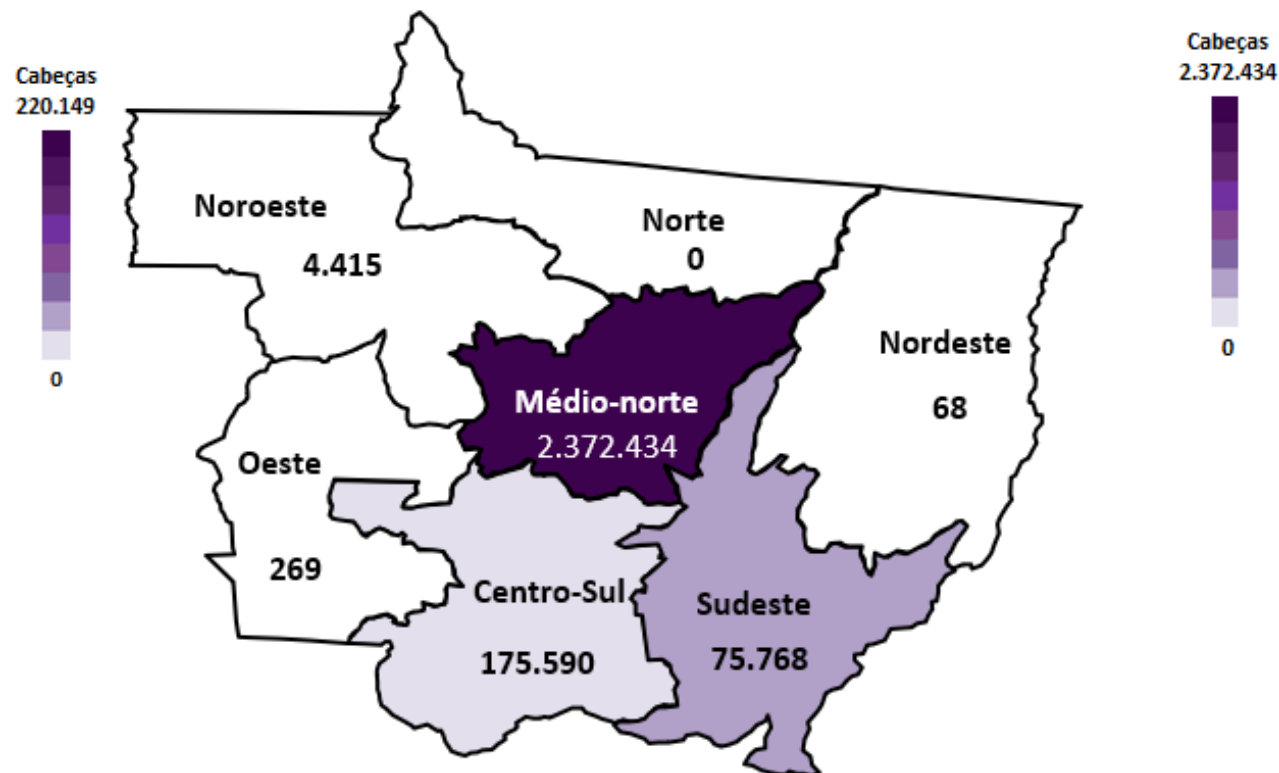
Mapa 1 – Abate total de suínos em Mato Grosso por região em novembro/23:



TOTAL NOVEMBRO: 238.362 Cabeças

Fonte: Indea-MT

Mapa 2 – Abate total de suínos em Mato Grosso por região em 2023¹:



TOTAL 2023: 2.628.544 Cabeças

¹ Acumulado até nov/23.

Fonte: Indea-MT

Oferta em MT

Gráfico 16 – Abate de suíno independentes¹ em Mato Grosso em novembro/23:

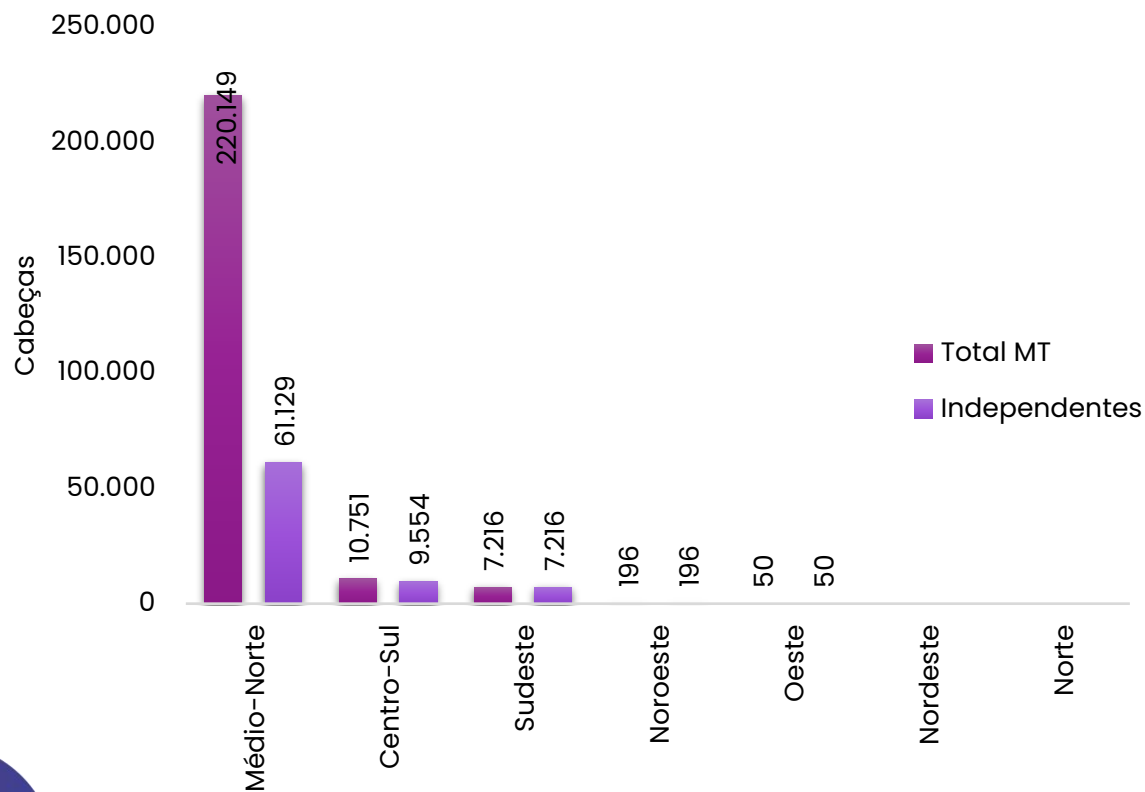
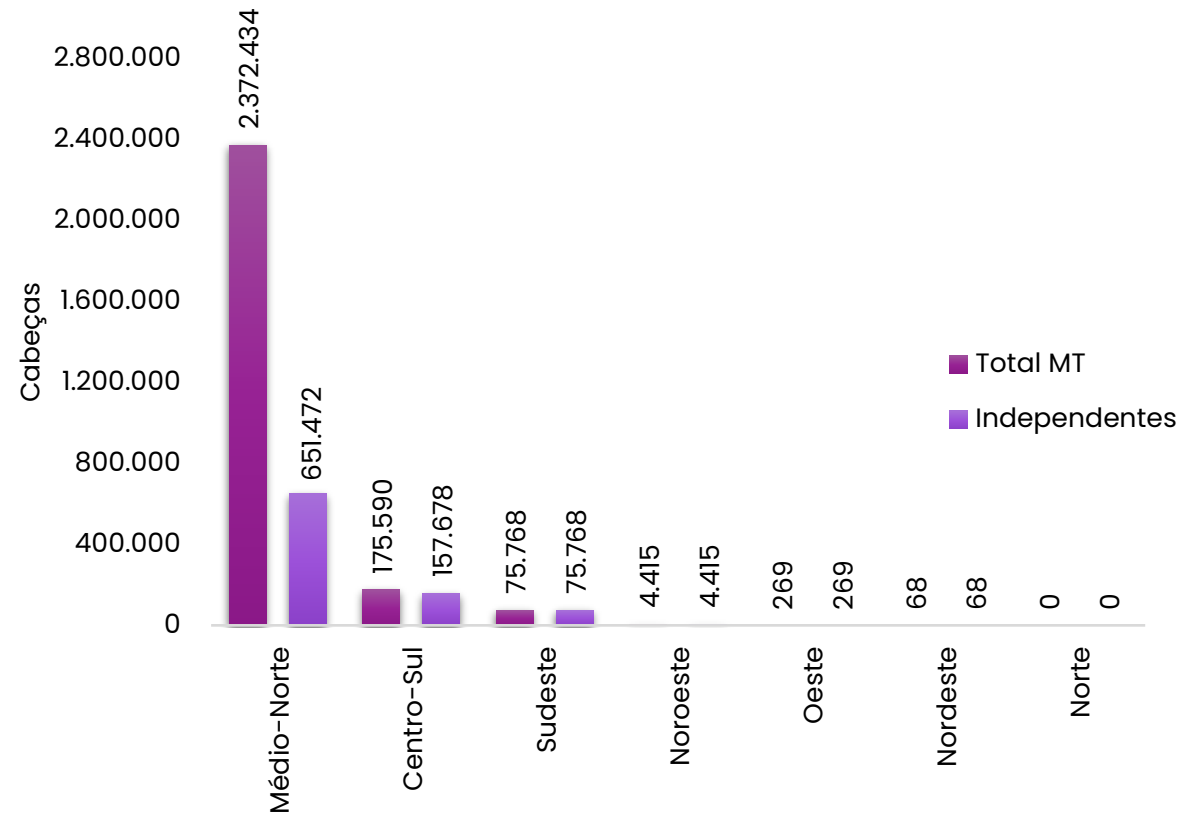


Gráfico 17 – Abate de suíno independentes¹ em Mato Grosso em 2023²:



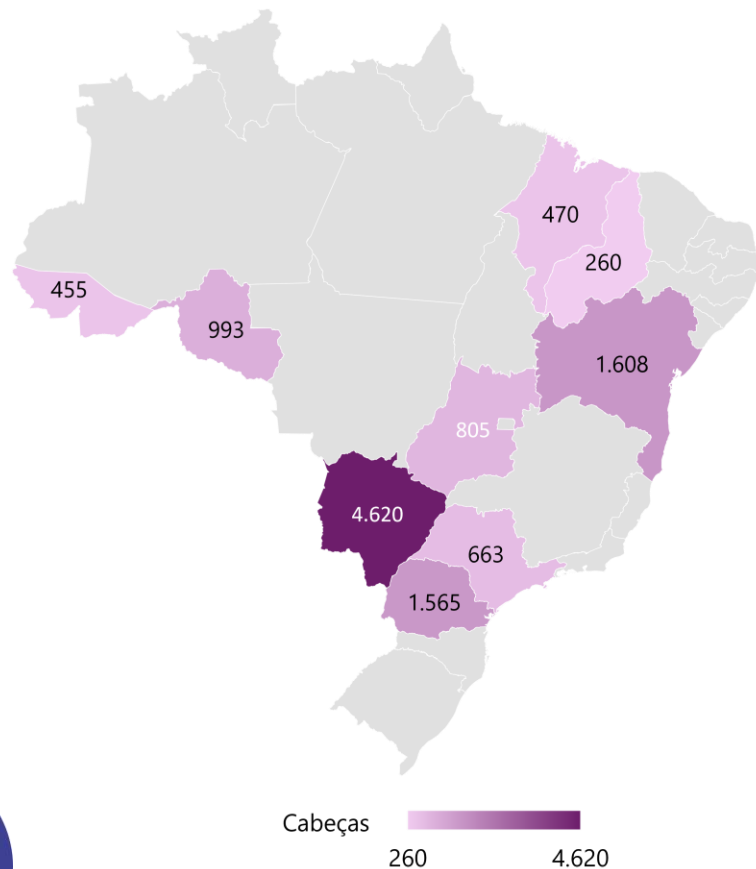
¹ Retirou-se as GTA's de abate com destino aos municípios de Lucas do Rio Verde e Nova Mutum, onde encontram-se os frigoríficos que não participam da formação do preço da bolsa – MT.

² Acumulado de jan-nov/23.

Fonte: Indea – MT.

Demanda interestadual

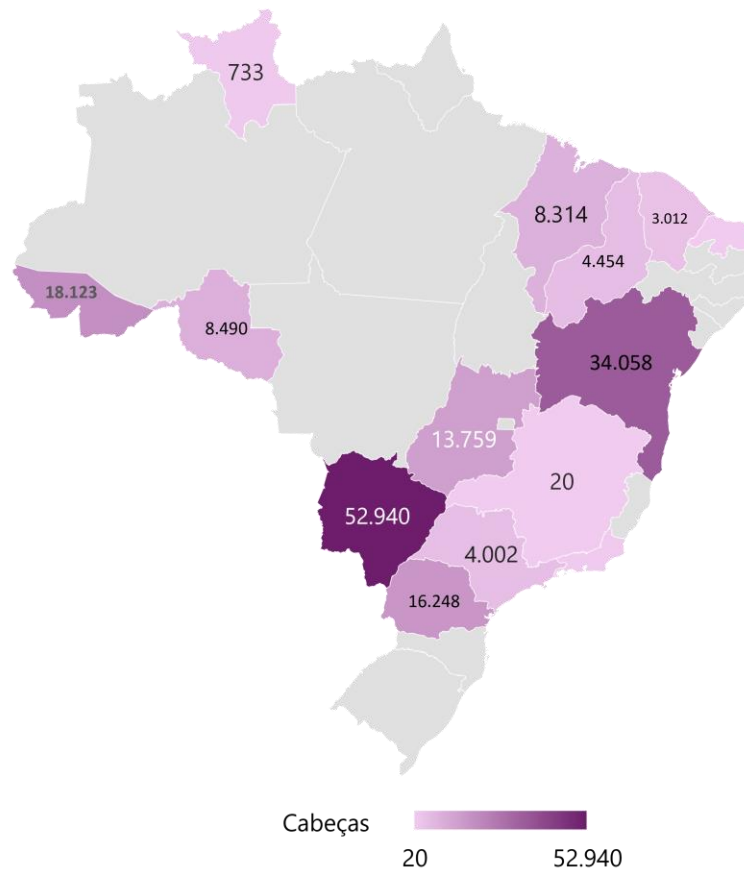
Gráfico 18 – Suínos produzidos em Mato Grosso e enviados para abate em outros estados em nov/23:



Da plataforma Bing
© Microsoft, OpenStreetMap

Fonte: Indea-MT

Gráfico 19 – Suínos produzidos em Mato Grosso e enviados para abate em outros estados em 2023¹:



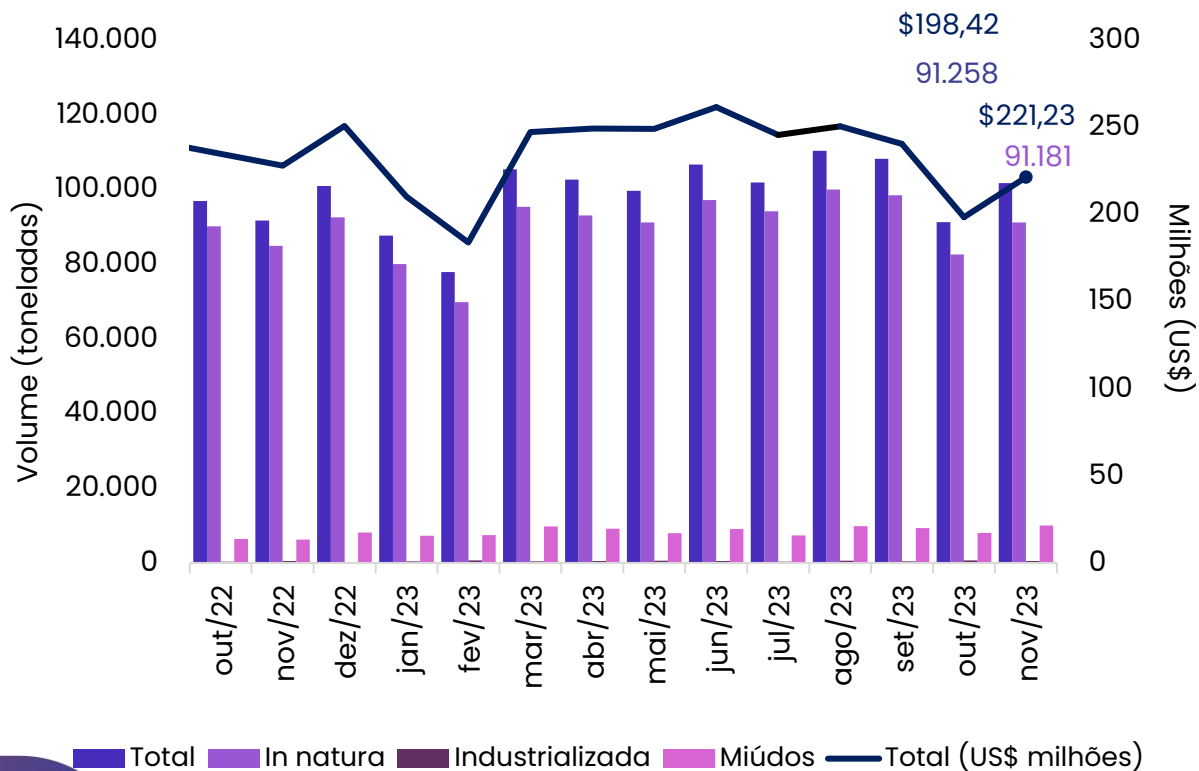
Da plataforma B
© Microsoft, OpenStreetM

¹Acumulado de jan-nov/23
Fonte: Indea-MT

28

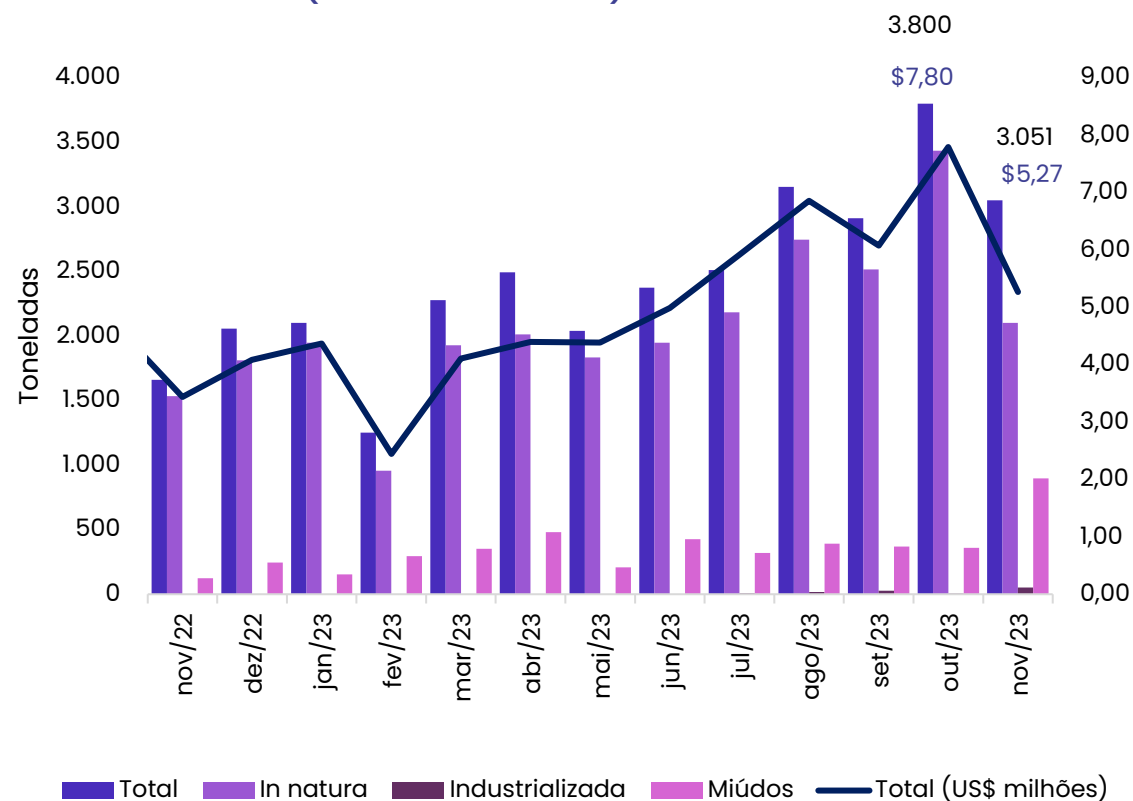
Demanda internacional

Gráfico 20 - Exportações brasileiras de carne suína (volume e US\$):



Fonte: Secex

Gráfico 21- Exportações mato-grossenses de carne suína (volume e US\$):



Fonte: Secex

