

ELABORAÇÃO:



# Relatório **Semanal**

• • • • 05 de setembro | 2024

# ÍNDICE

Mercado de Suínos.....	03
Preços de outras proteínas.....	06
Comparativos.....	09
Oferta e demanda.....	25

# **Mercado de Suínos**



# Preço da bolsa de Suínos

## Série de preços semanais da bolsa de suínos em Mato Grosso

Item	Coleta	Unidade	Data início	Data fim	Preço
Suíno vivo	Semanal	R\$/kg	12-ago	17-ago	7,40
Suíno vivo	Semanal	R\$/kg	19-mai	24-ago	7,90
Suíno vivo	Semanal	R\$/kg	26-ago	31-ago	7,90
Suíno vivo	Semanal	R\$/kg	2-set	7-set	7,90

## Preço da bolsa<sup>1</sup> de suínos

Item	Coleta	Unidade	02-set a 07-set	09-set a 14-set	Variação
Preço bolsa – MT <sup>2</sup>	Semanal	R\$/kg	7,90	-	-
Preço bolsa – SP <sup>3</sup>	Semanal	R\$/kg	9,06	9,06	0,00%
Preço bolsa – MG <sup>4</sup>	Semanal	R\$/kg	9,00	9,00	0,00%

<sup>1</sup> preços a serem negociados no período descrito.

<sup>2</sup> Acrismat

<sup>3</sup> APCS

<sup>4</sup>ASEMG

Nesta semana, o preço da bolsa de suíno vivo de Mato Grosso se manteve em relação à semana passada e ficou fechada em R\$ 7,90/kg. Ademais, a próxima reunião da bolsa de suíno vivo na praça mato-grossense será realizada no dia 05/09/2024 às 16h00.

Para as negociações da próxima semana, na praça de Minas Gerais a bolsa apresentou estabilidade na comparação semanal, permanecendo aberta em R\$ 9,00/kg. No mesmo cenário, na praça paulista, o preço da bolsa permaneceu cotada em 9,06/Kg para a próxima semana.

# Mercado de Suínos

## Mercado em São Paulo

Item	Fonte	Praças	Coleta	Unidade	Anterior	Atual	Variação
Carcaça Especial	Jox	SP	Semanal	R\$/kg	13,22	13,10	-0,91%
Carcaça Especial	Cepea	SP	Semanal	R\$/kg	13,15	13,20	0,38%
Carcaça Especial	Safras e mercado	SP	Semanal	R\$/kg	13,22	13,30	0,61%
Média das carcaças	03 institutos	SP	Semanal	R\$/kg	13,20	13,20	0,03%

## Mercado em Mato Grosso

Item	Fonte	Praças	Coleta	Unidade	Anterior	Atual	Variação
Carcaça comum	Imea	MT	Semanal	R\$/kg	12,13	12,14	0,08%
Suíno Vivo (Pago ao produtor)	Imea	MT	Semanal	R\$/kg	7,88	7,90	0,19%
Diferencial de Base das Carcaças	Imea e Cepea	MT - SP	Semanal	%	-7,72	-8,00	-0,27 p.p.

## Sugestão de preços

Item	Fonte	Praças	Coleta	Unidade	Anterior	Atual	Variação
Preço DENTRO do Estado	60% da média	SP	Semanal	R\$/kg	7,92	7,92	0,03%
Preço FORA do Estado	62% da média	SP	Semanal	R\$/kg	8,18	8,18	0,03%
Preço FORA do Estado com ICMS	62% da média	SP	Semanal	R\$/kg	9,16	9,16	0,03%

Em São Paulo, o preço da carcaça suína apresentou avanço de 0,03% no comparativo semanal. Considerando a média calculada a partir dos dados dos institutos Safras e Mercado, Jox e Cepea, o valor médio da carcaça suína ficou em R\$ 13,20/kg.

Em Mato Grosso, os produtores receberam, em média, R\$ 7,90/Kg no suíno vivo nesta semana, ajuste positivo de 0,19% na comparação semanal. No mesmo movimento de leve ajuste, o preço da carcaça suína apresentou avanço de 0,08%, sendo comercializada em média a R\$ 12,14/kg no estado esta semana.

# Preços de outras proteínas



# Mercado de **bovinos**

## Mercado em Mato Grosso

Item	Fonte	Praças	Coleta	Unidade	Anterior	Atual	Varição
Boi gordo à vista	Imea	MT	Semanal	R\$/@	207,55	208,47	0,44%
Carcaça Casada	Imea	MT	Semanal	R\$/kg	16,20	16,50	1,85%
Diferencial de Base das Carcaças	Imea e Cepea	MT - SP	Semanal	%	-0,94	-0,15	0,79 p.p.

## Mercado em São Paulo

Item	Fonte	Praças	Coleta	Unidade	Anterior	Atual	Varição
Boi gordo à vista	Cepea	SP	Semanal	R\$/@	237,83	242,70	2,05%
Carcaça Casada	Intercarnes	SP	Semanal	R\$/kg	15,95	16,23	1,72%

Nesta semana, o preço da arroba do boi gordo na praça mato-grossense esteve negociada na média de R\$ 208,47/@, ajuste positivo de 0,44% no comparativo semanal. No mesmo movimento, o preço da carcaça casada do boi teve avanço de 1,85% ante a última semana, comercializada em média a R\$ 16,50/kg.

No que tange a praça paulista, o preço da arroba do boi gordo subiu 2,05% ante a última semana, ficando cotada na média de R\$ 242,70/@, segundo o Cepea. No mesmo movimento, a cotação da carcaça casada aumentou 1,72% no mesmo comparativo, segundo relatório do Intercarnes as negociações giraram em torno de R\$ 16,23/kg.

# Mercado de aves

## Mercado em São Paulo

Item	Fonte	Praças	Coleta	Unidade	Anterior	Atual	Variação
Frango congelado	Cepea	SP	Semanal	R\$/kg	7,41	7,10	-4,12%
Frango resfriado	Cepea	SP	Semanal	R\$/kg	7,27	7,32	0,76%
Frango congelado	Jox	SP	Semanal	R\$/kg	6,22	6,52	4,82%
Frango resfriado	Jox	SP	Semanal	R\$/kg	6,32	6,62	4,75%
Frango congelado	Intercarnes	SP	Semanal	R\$/kg	7,50	7,50	0,00%
Frango resfriado	Intercarnes	SP	Semanal	R\$/kg	7,50	7,50	0,00%
Média do Frango Congelado	03 institutos	SP	Semanal	R\$/kg	7,04	7,04	-0,02%
Média do Frango Resfriado	03 institutos	SP	Semanal	R\$/kg	7,03	7,15	1,68%

Em São Paulo, com base na média dos dados coletados nos institutos Intercarnes, Jox e Cepea, o preço do frango congelado caiu 0,02% em relação aos valores praticados na semana anterior, com cotação média de R\$ 7,04/kg. Por outro lado, o preço do frango resfriado avançou 1,68% no mesmo comparativo, com preço médio em R\$ 7,15/kg.

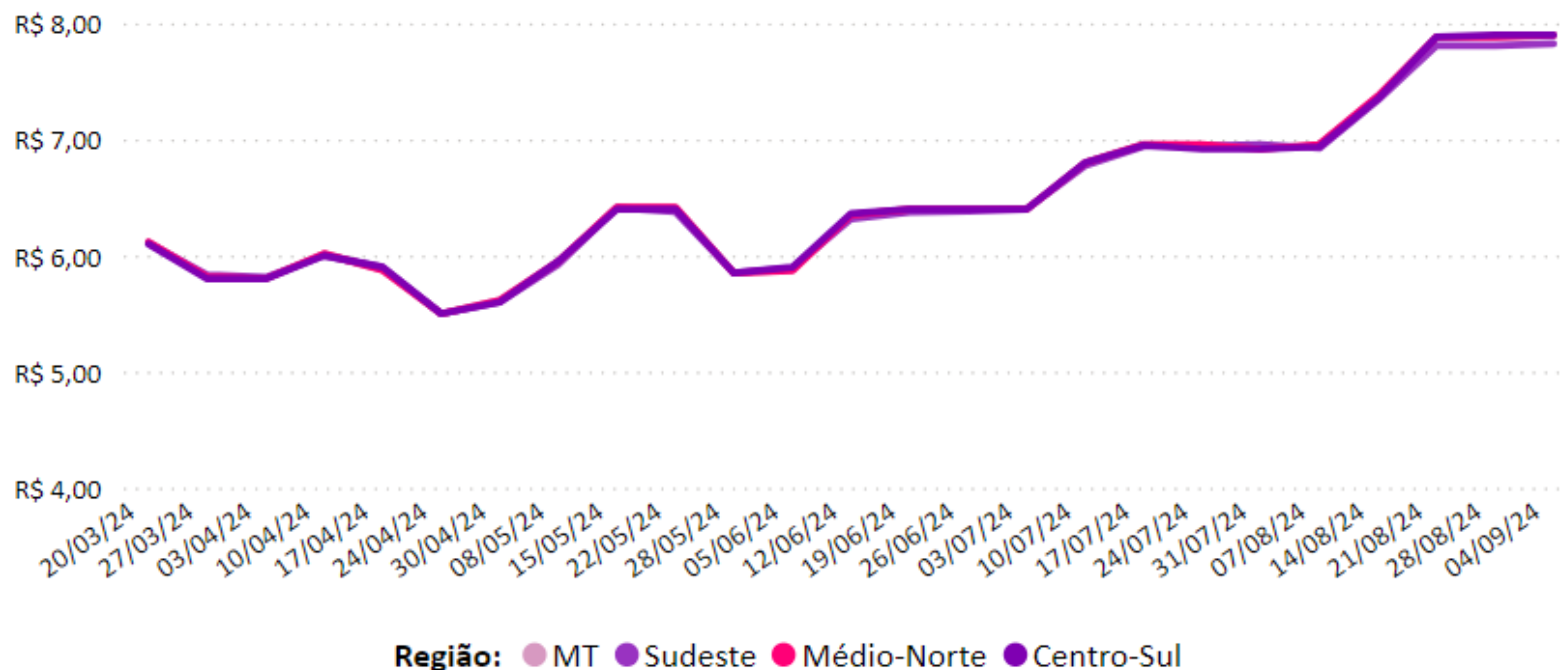


# Comparativos



# Preços

Gráfico 1 - Média ponderada dos preços do suíno vivo pago ao produtor nas macrorregiões de Mato Grosso (R\$/kg):



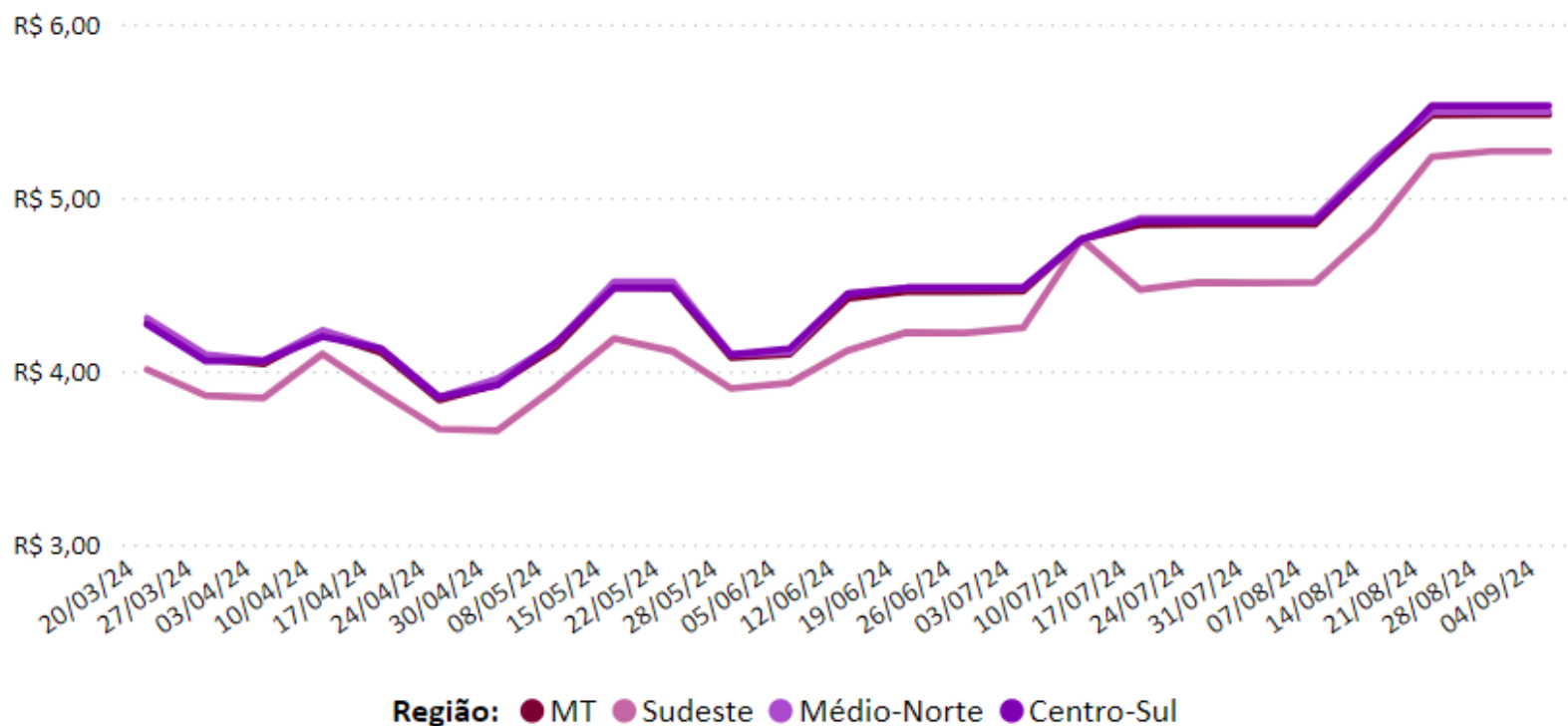
Fonte: Imea

## Comparativo (R\$/kg)

Item	Anterior	Atual	Variação semanal
Médio-Norte	R\$ 7,88	R\$ 7,90	0,21%
Centro-Sul	R\$ 7,90	R\$ 7,90	0,00%
MT	R\$ 7,88	R\$ 7,90	0,19%
Sudeste	R\$ 7,81	R\$ 7,83	0,21%

# Preços

Gráfico 2 – Média ponderada dos preços da matriz para descarte pago ao produtor em Mato Grosso (R\$/kg):



Nota: O levantamento de matrizes iniciou em 11/05/2021

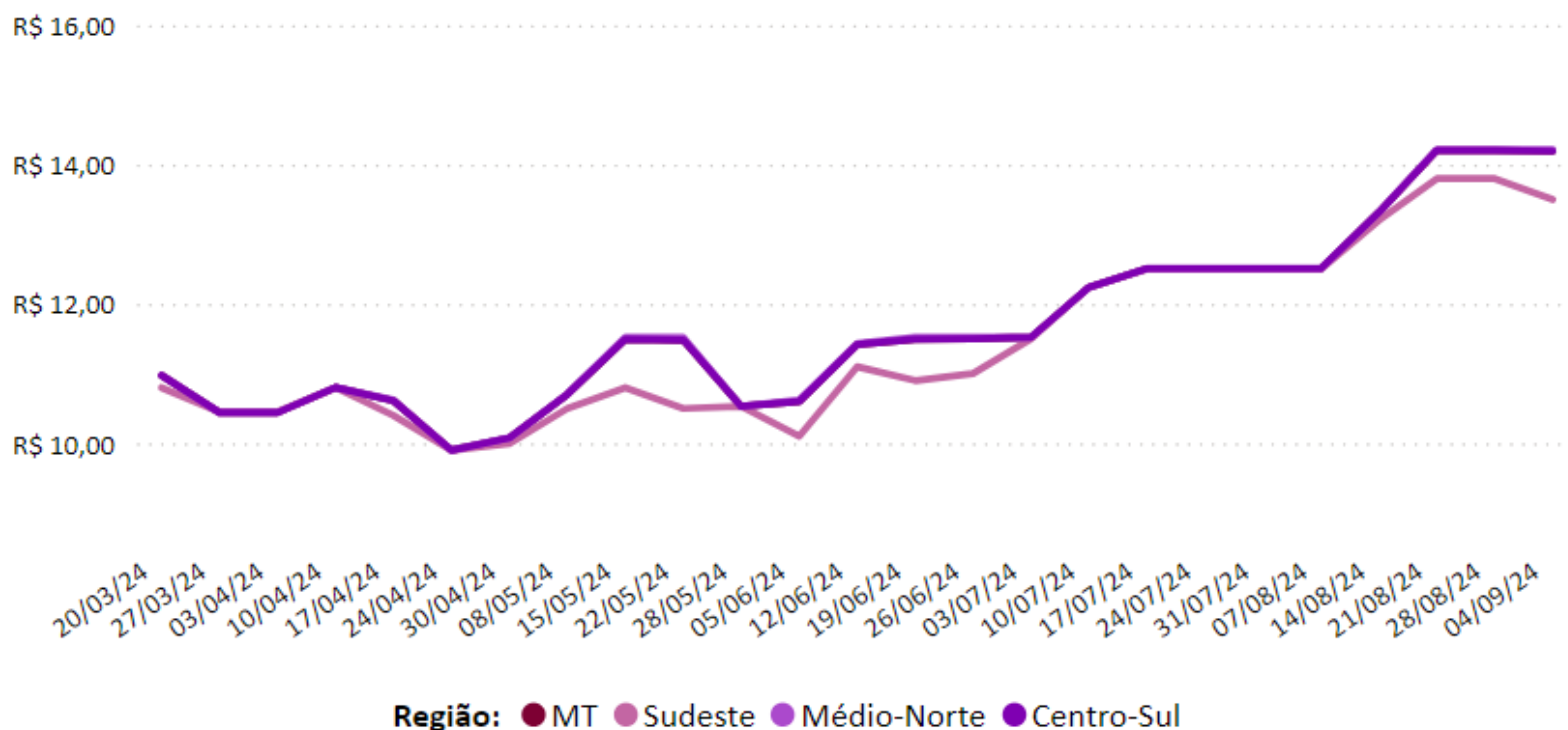
Fonte: Imea

## Comparativo (R\$/kg)

Item	Anterior	Atual	Variação semanal
Centro-Sul	R\$ 5,53	R\$ 5,53	0,00%
Médio-Norte	R\$ 5,50	R\$ 5,50	0,00%
MT	R\$ 5,48	R\$ 5,48	0,00%
Sudeste	R\$ 5,27	R\$ 5,27	0,00%

# Preços

Gráfico 3 - Média ponderada dos preços do leitão vivo pago ao produtor em Mato Grosso (R\$/kg):



Nota: Na semana do dia 29/03/23 na região sudeste não houveram comercializações.

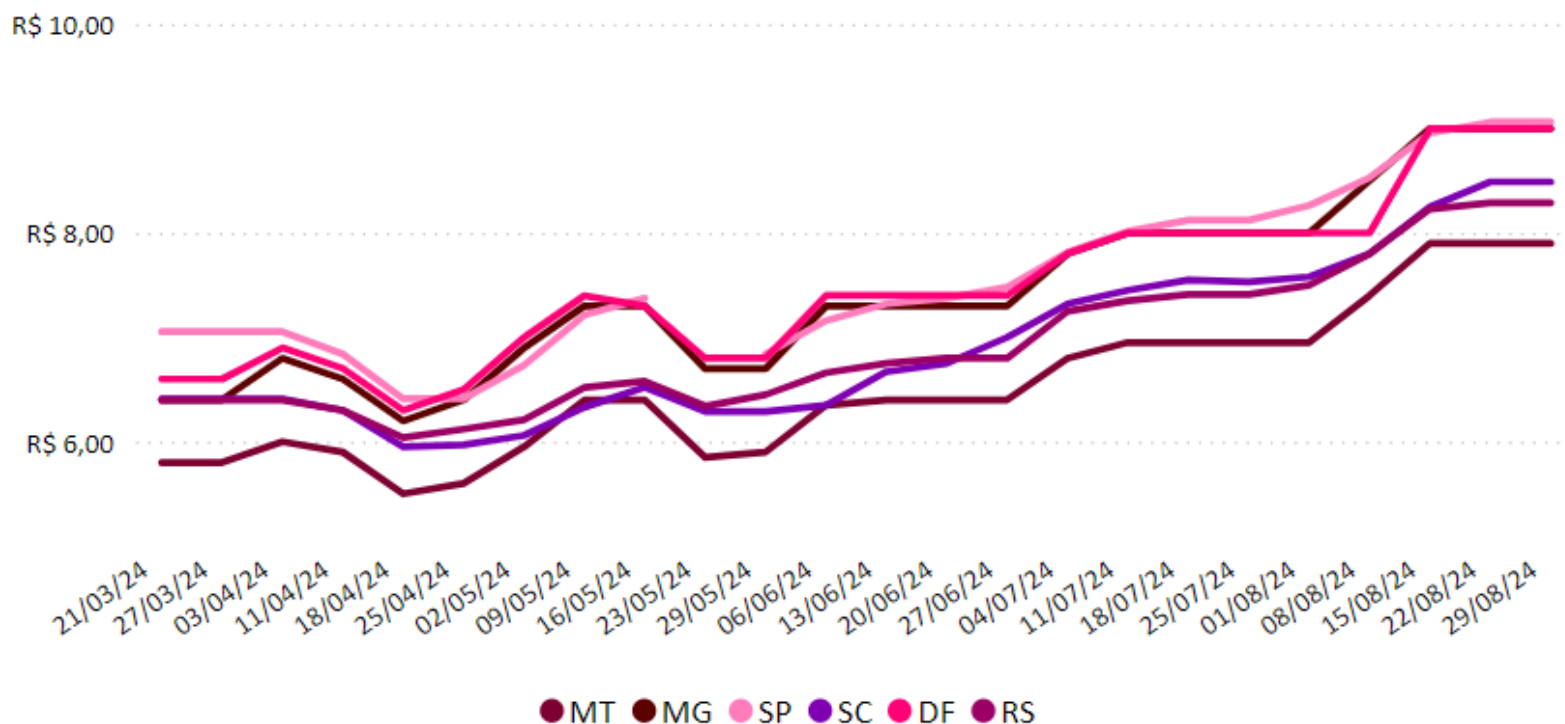
Fonte: Imea

## Comparativo (R\$/kg)

Item	Anterior	Atual	Varição semanal
Médio-Norte	R\$ 14,22	R\$ 14,22	0,00%
MT	R\$ 14,20	R\$ 14,19	-0,08%
Centro-Sul	R\$ 14,20	R\$ 14,19	-0,08%
Sudeste	R\$ 13,80	R\$ 13,50	-2,17%

# Outras praças

Gráfico 4 - Média dos preços do suíno vivo negociados nas bolsas de Mato Grosso, Minas Gerais, São Paulo, Santa Catarina, Rio Grande do Sul e Distrito Federal (R\$/kg):



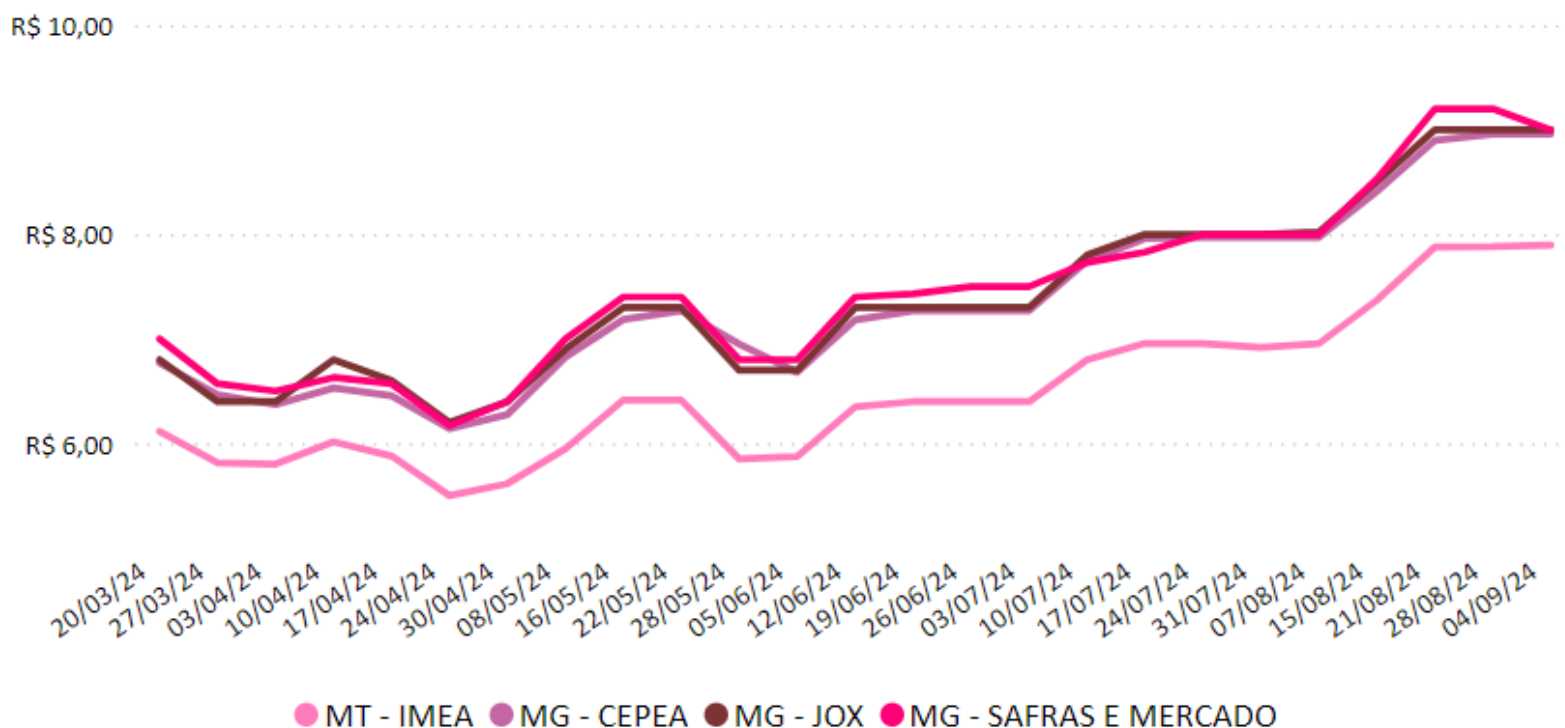
Nota: Na semana do dia 27/04/23, 14/06/2023, 27/07/2023 e 17/08/2023 não houveram negociações na bolsa de SP.  
Fonte: Acrismat, ASEMGM, APCS, ACCS, ACSURS, DFSUIN.

## Comparativo (R\$/kg)

Item	Anterior	Atual	Variação semanal
SP	R\$ 9,06	R\$ 9,06	0,00%
MG	R\$ 9,00	R\$ 9,00	0,00%
SC	R\$ 8,49	R\$ 8,55	0,71%
MT	R\$ 7,90	-	-
PR	R\$ 8,40	-	-
RS	R\$ 8,29	-	-
DF	R\$ 9,00	-	-

# Preço em Minas Gerais

Gráfico 5 - Média dos preços do suíno vivo pago ao produtor em Minas Gerais e Mato Grosso (R\$/kg):



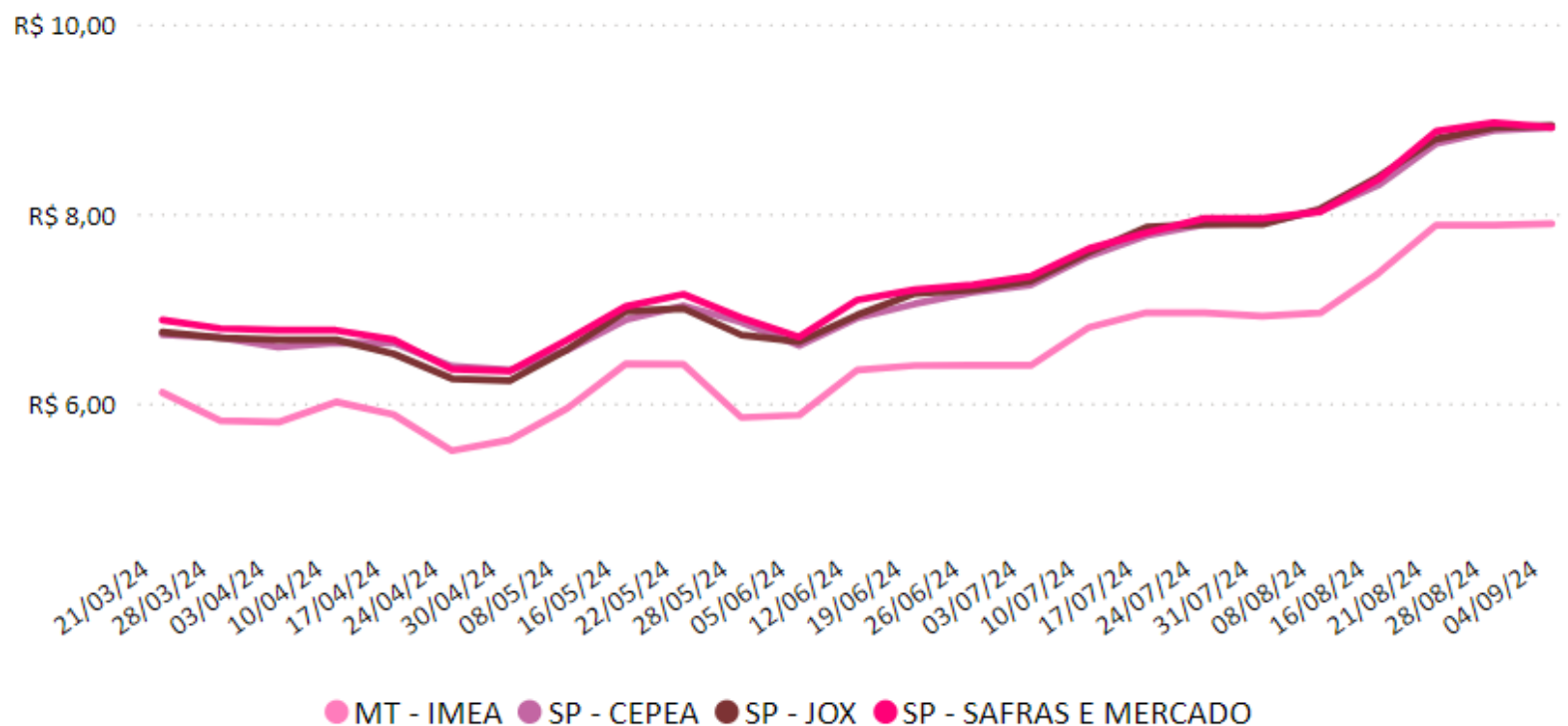
Fonte: Imea, Safras e mercado, Cepea e Jox

## Comparativo (R\$/kg)

Item	Anterior	Atual	Variação semanal
MG - SAFRAS E MERCADO	R\$ 9,20	R\$ 9,00	-2,17%
MG - JOX	R\$ 9,00	R\$ 9,00	0,00%
MG - CEPEA	R\$ 8,96	R\$ 8,96	0,00%
MT - IMEA	R\$ 7,88	R\$ 7,90	0,19%

# Preço em São Paulo

Gráfico 6 - Média dos preços do suíno vivo pago ao produtor em São Paulo e Mato Grosso (R\$/kg):



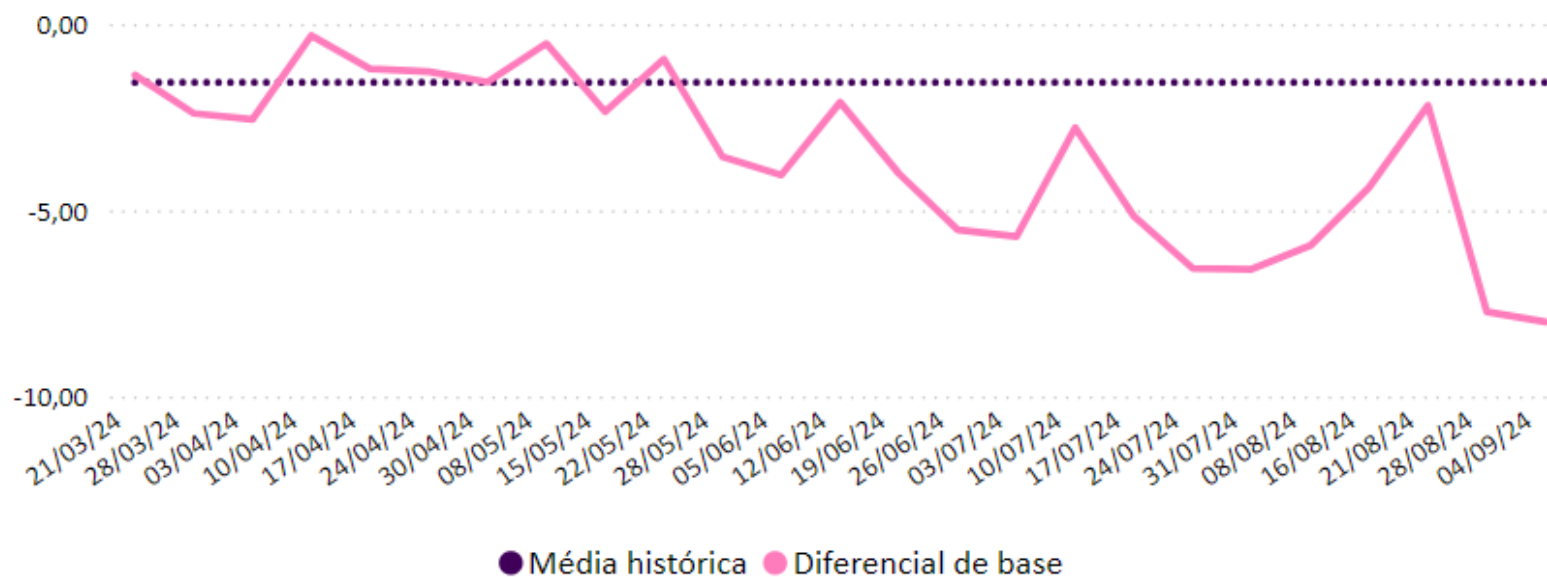
Fonte: Imea, Safras e mercado, Cepea e Jox

## Comparativo (R\$/kg)

Item	Anterior	Atual	Variação semanal
SP - JOX	R\$ 8,91	R\$ 8,93	0,22%
SP - SAFRAS E MERCADO	R\$ 8,96	R\$ 8,91	-0,56%
SP - CEPEA	R\$ 8,88	R\$ 8,91	0,34%
MT - IMEA	R\$ 7,88	R\$ 7,90	0,19%

# Diferença entre as praças

Gráfico 7 – Diferencial de base entre as carcaças suínas de Mato Grosso e São Paulo (%):



<sup>1</sup> Início da série em janeiro de 2014.  
Fonte: Imea e Cepea

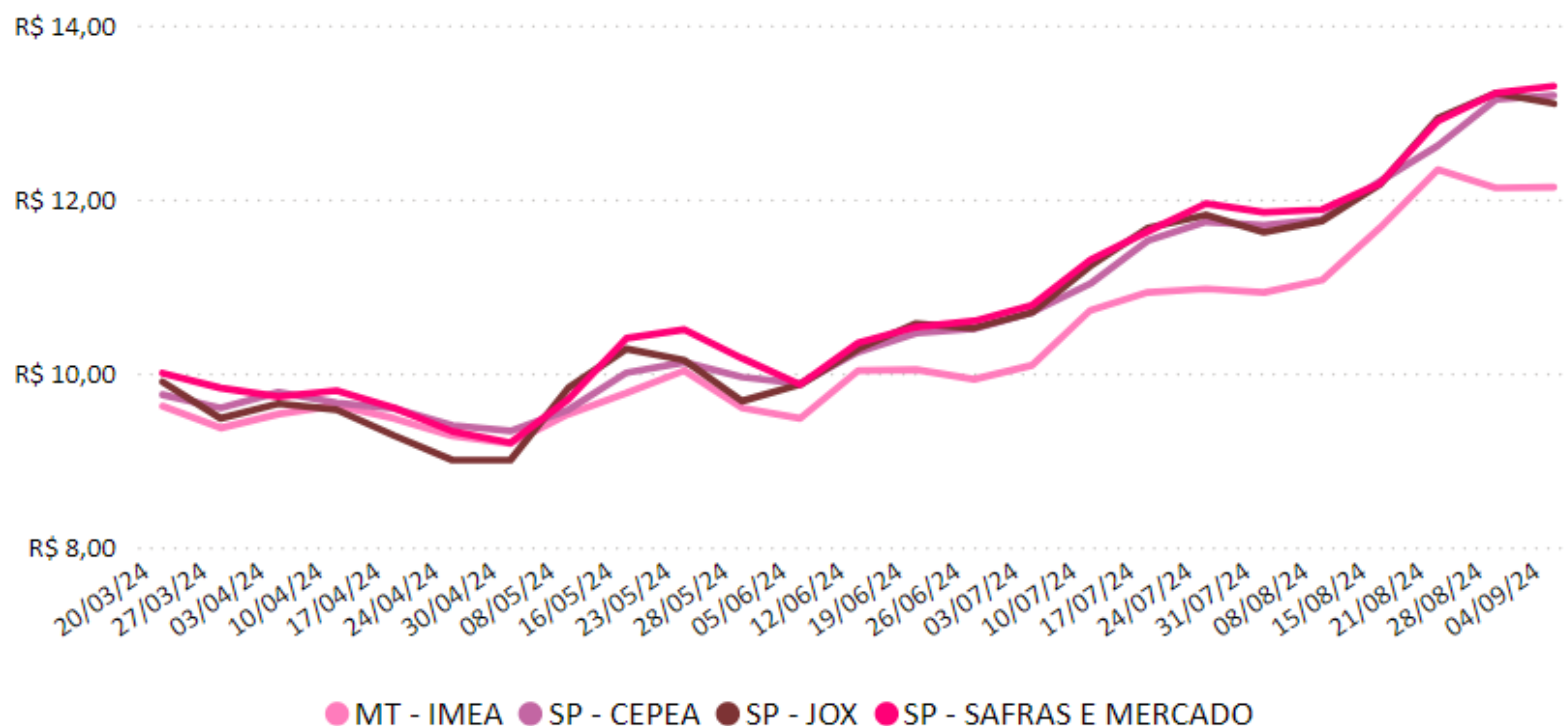
## Comparativo (%)

Item	Anterior	Atual	Varição semanal
Diferencial de base	-7,72	-8,00	-0,27 p.p.
Média histórica	-1,54	-1,56	-0,02 p.p.



# Carcaça em São Paulo

Gráfico 8 - Média dos preços da carcaça do suíno em São Paulo (R\$/kg):



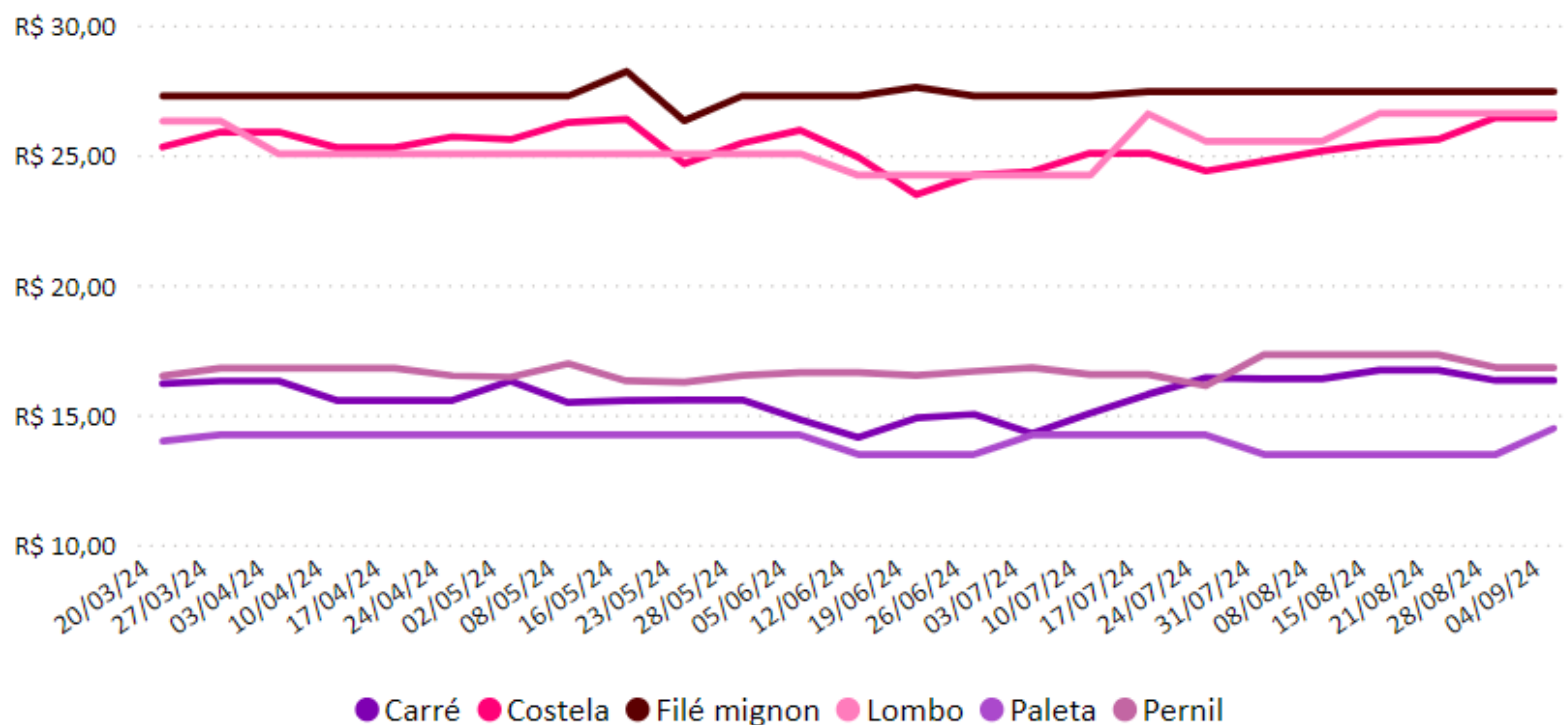
Fonte: Imea, Safras e mercado, Cepea e Jox

## Comparativo (R\$/kg)

Item	Anterior	Atual	Varição semanal
SP - SAFRAS E MERCADO	R\$ 13,22	R\$ 13,30	0,61%
SP - CEPEA	R\$ 13,15	R\$ 13,20	0,38%
SP - JOX	R\$ 13,22	R\$ 13,10	-0,91%
MT - IMEA	R\$ 12,13	R\$ 12,14	0,08%

# Varejo em MT

Gráfico 9 - Preços dos cortes de suíno no varejo em Mato Grosso (R\$/kg):

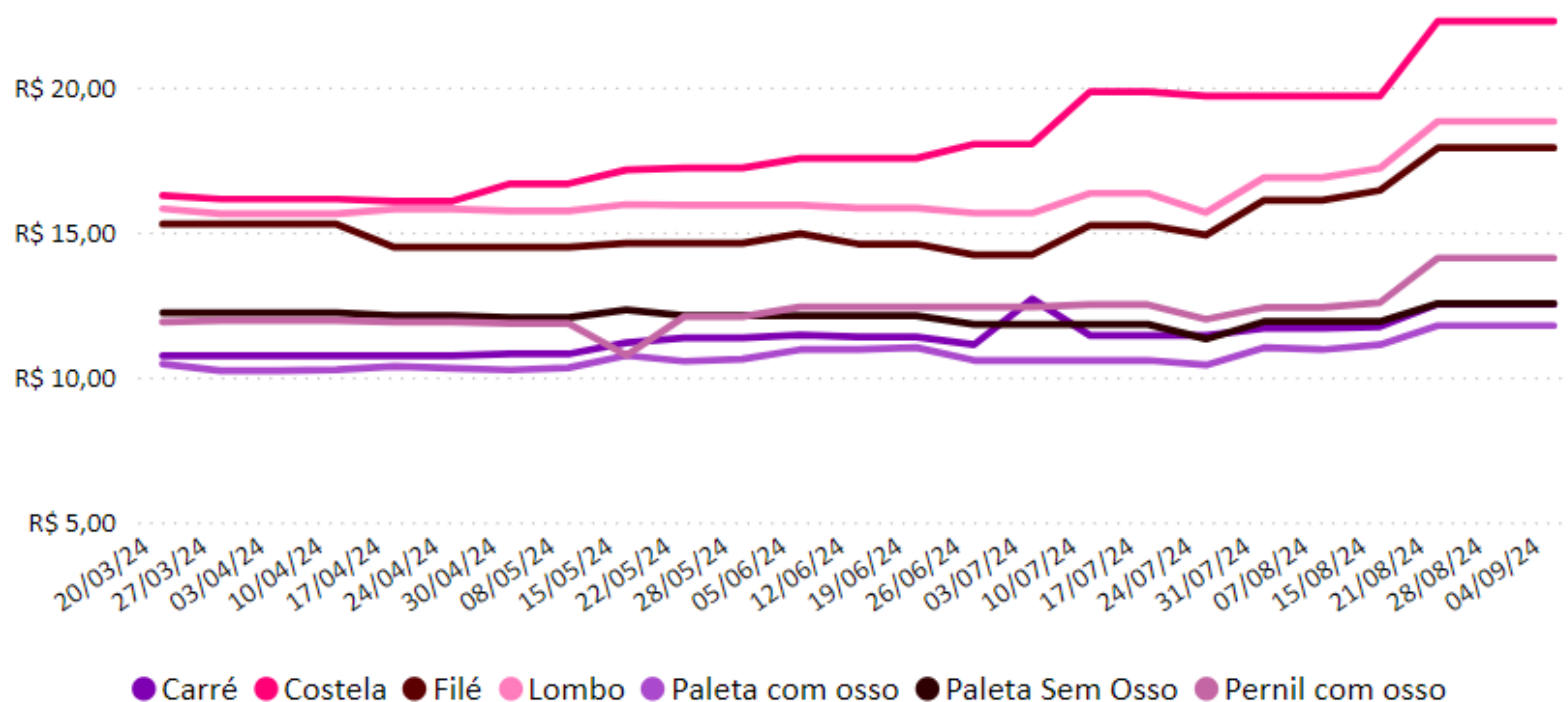


Fonte: Imea

Comparativo (R\$/kg)			
Item	Anterior	Atual	Varição semanal
Filé mignon	27,45	27,45	0,00%
Lombo	26,61	26,61	0,00%
Costela	26,44	26,44	0,00%
Pernil	16,82	16,82	0,00%
Carré	16,32	16,32	0,00%
Paleta	13,48	14,48	7,42%

# Atacado em MT

Gráfico 10 – Preços dos cortes de suíno no atacado em Mato Grosso (R\$/kg):

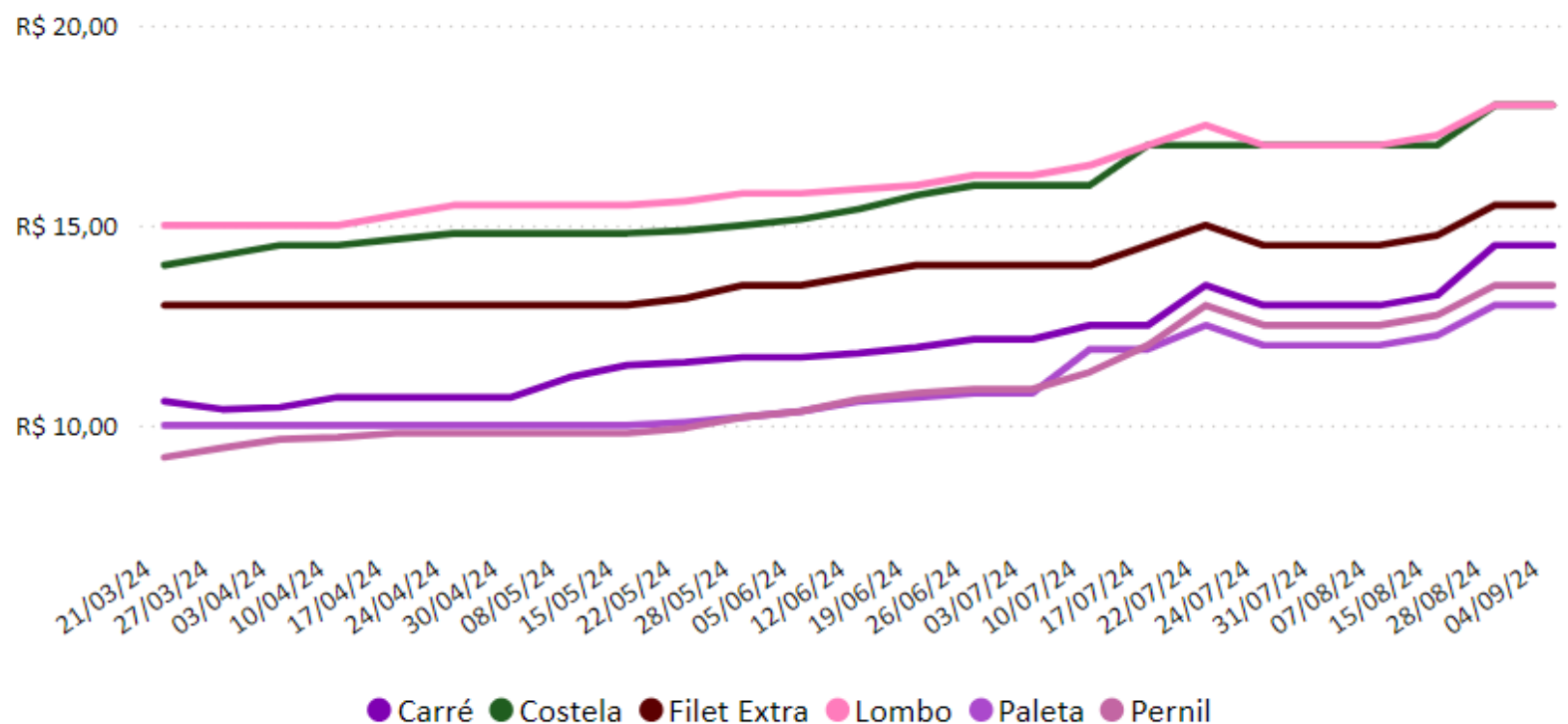


Fonte: Imea

Comparativo (R\$/kg)			
Item	Anterior	Atual	Varição semanal
Costela	R\$ 22,28	R\$ 22,28	0,00%
Lombo	R\$ 18,82	R\$ 18,82	0,00%
Filé	R\$ 17,91	R\$ 17,91	0,00%
Pernil com osso	R\$ 14,11	R\$ 14,11	0,00%
Paleta Sem Osso	R\$ 12,54	R\$ 12,54	0,00%
Carré	R\$ 12,52	R\$ 12,52	0,00%
Paleta com osso	R\$ 11,78	R\$ 11,78	0,00%

# Atacado em São Paulo

Gráfico 11 - Preços dos cortes de suínos no atacado em São Paulo (R\$/kg):

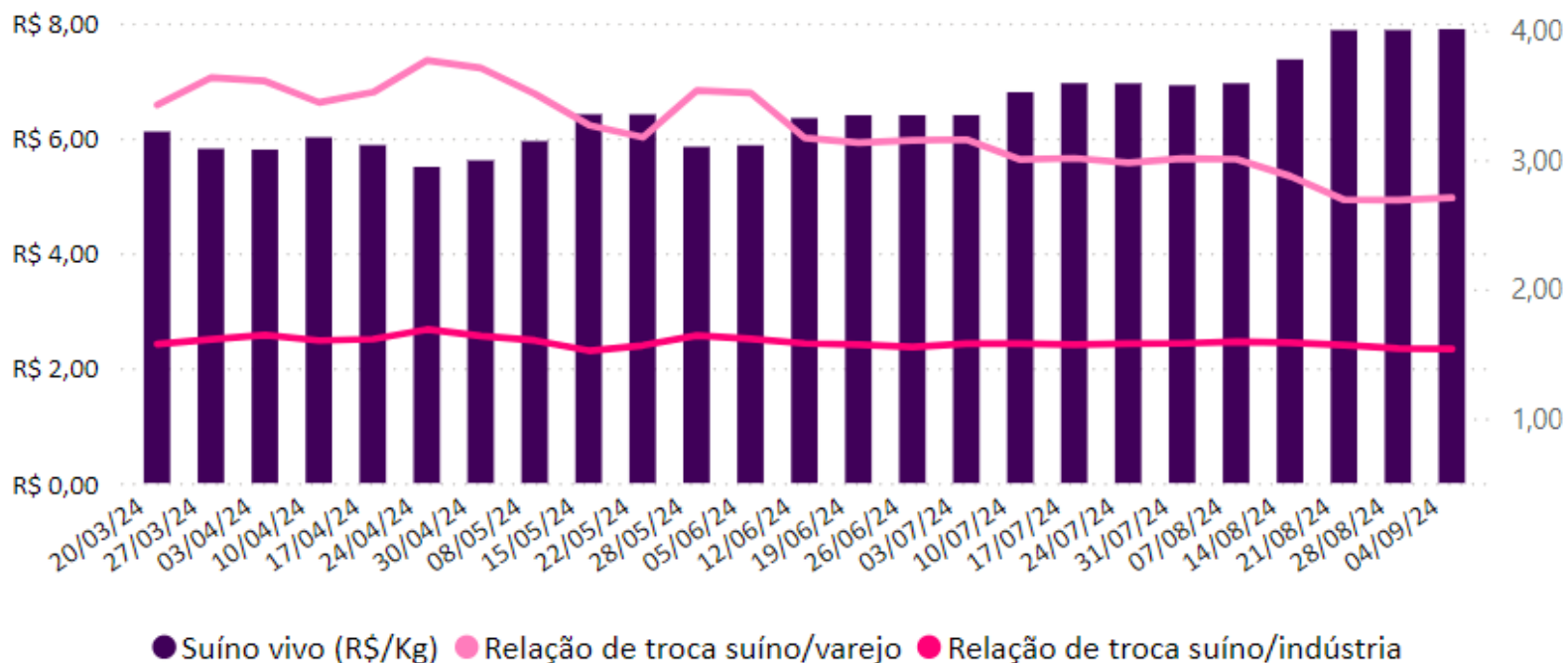


Fonte: Intercarnes

Comparativo (R\$/kg)			
Item	Anterior	Atual	Varição semanal
Lombo	R\$ 18,00	R\$ 18,00	0,00%
Costela	R\$ 18,00	R\$ 18,00	0,00%
Filet Extra	R\$ 15,50	R\$ 15,50	0,00%
Carré	R\$ 14,50	R\$ 14,50	0,00%
Pernil	R\$ 13,50	R\$ 13,50	0,00%
Paleta	R\$ 13,00	R\$ 13,00	0,00%

# Relação entre os preços

Gráfico 12 – Índice comparativo do suíno vivo/varejo e suíno vivo/indústria em MT:



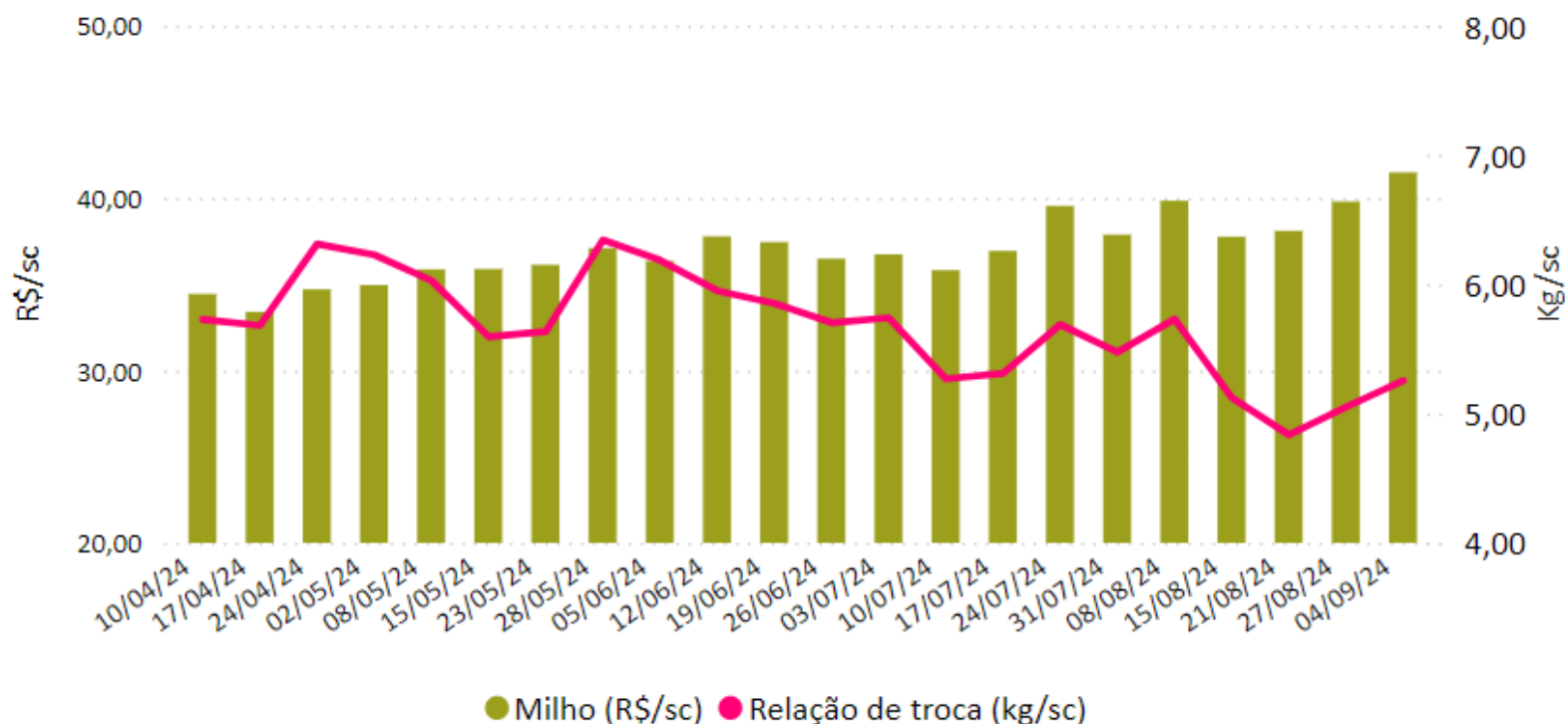
Fonte: Imea

## Comparativo (kg/kg)

Item	Anterior	Atual	Varição semanal
Relação de troca suíno/indústria	1,54	1,54	-0,10%
Relação de troca suíno/varejo	2,69	2,70	0,60%

# Relação de troca

Gráfico 13 - Relação de troca suíno vivo/milho (kg/sc) em MT:



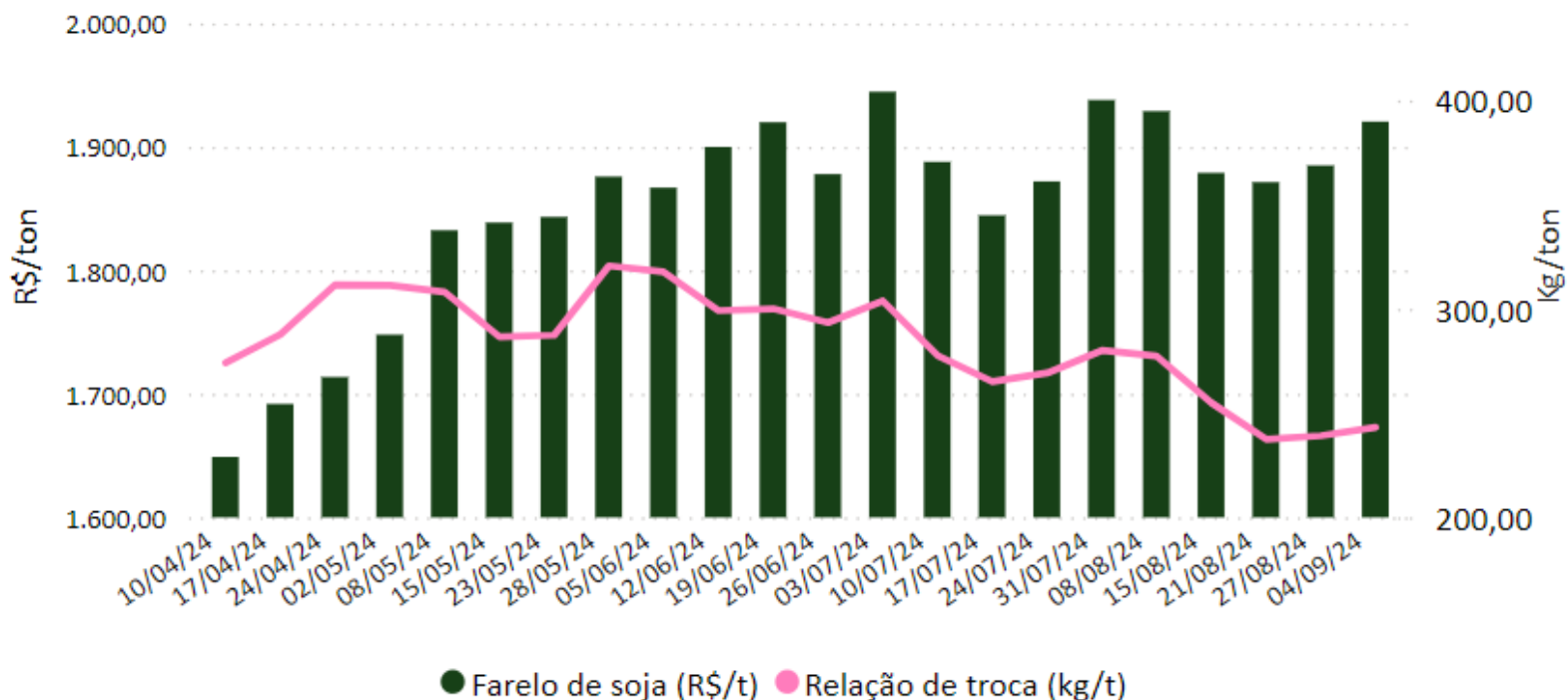
Fonte: Imea

## Comparativo (%)

Item	Anterior	Atual	Varição semanal
Milho (R\$/sc)	39,8	41,49	4,25%
Relação de troca (kg/sc)	5,05	5,25	4,05%

# Relação de troca

Gráfico 15 - Relação de troca suíno vivo/farelo de soja (kg/t) em MT:



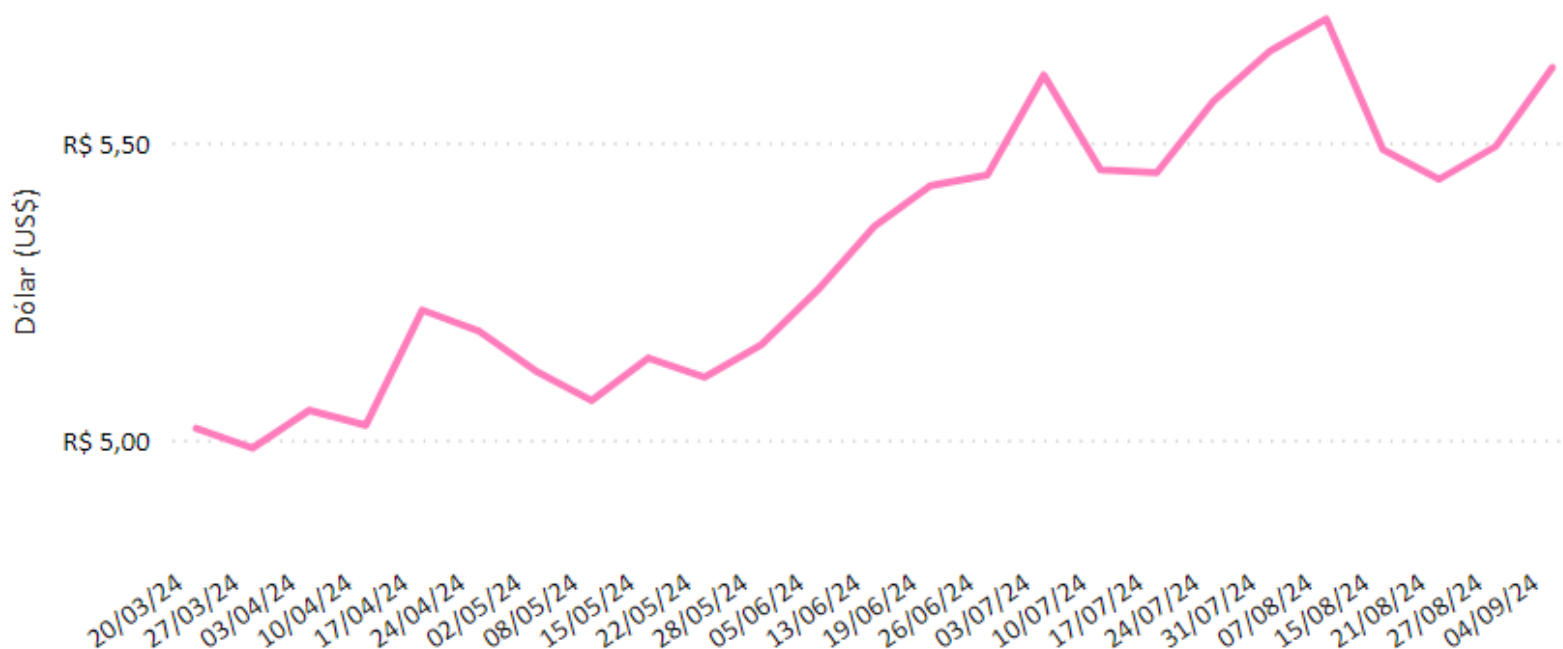
Fonte: Imea

## Comparativo (%)

Item	Anterior	Atual	Varição semanal
Farelo de soja (R\$/ton)	1.885,00	1.920,50	1,88%
Relação de troca (kg/ton)	239,17	243,22	1,69%

# Taxa de câmbio

Gráfico 16 - Preço semanal médio<sup>1</sup> do dólar (R\$/US\$):



<sup>1</sup> média calculada com a cotação de segunda, terça a quarta-feira.  
Fonte: Banco Central

## Comparativo (R\$/US\$)

Item	Anterior	Atual	Varição semanal
Dólar (US\$)	5,49	5,63	2,41%

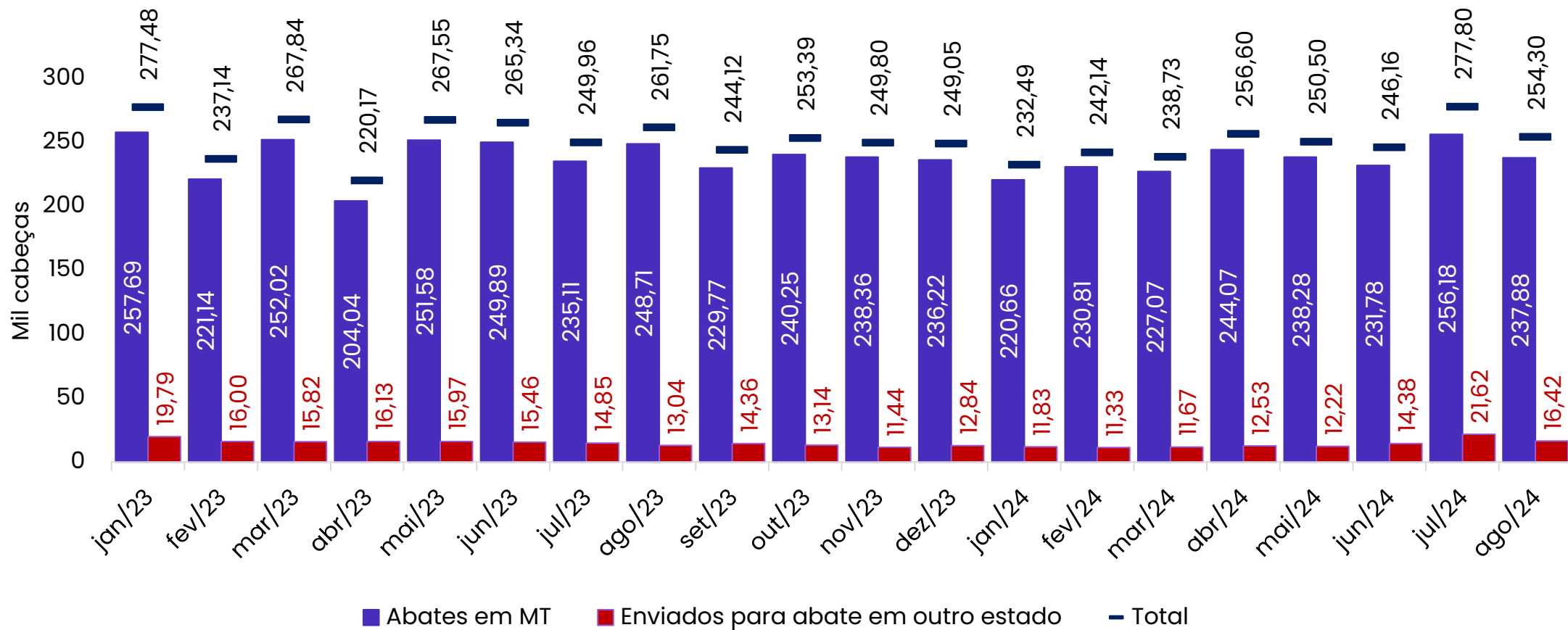


# Oferta e demanda



# Comércio Interestadual

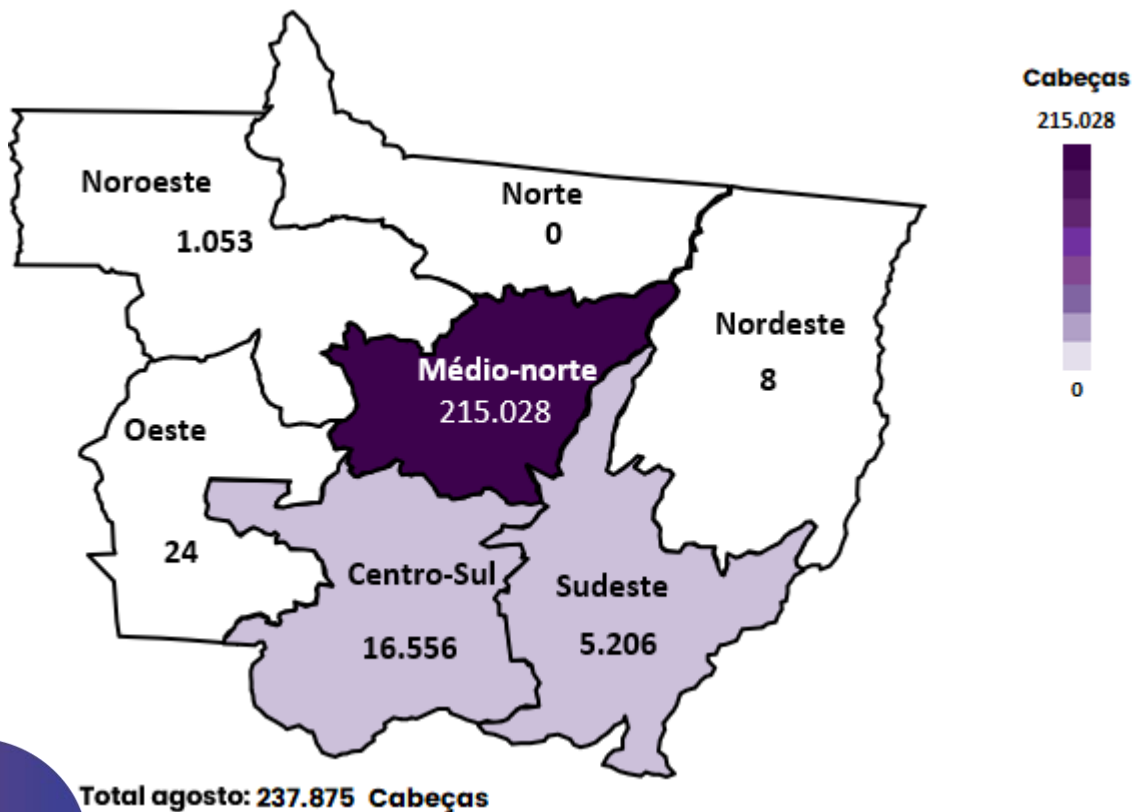
Gráfico 16 – Abate total de suínos em Mato Grosso e total enviado à outros estados



Fonte: Indea-MT

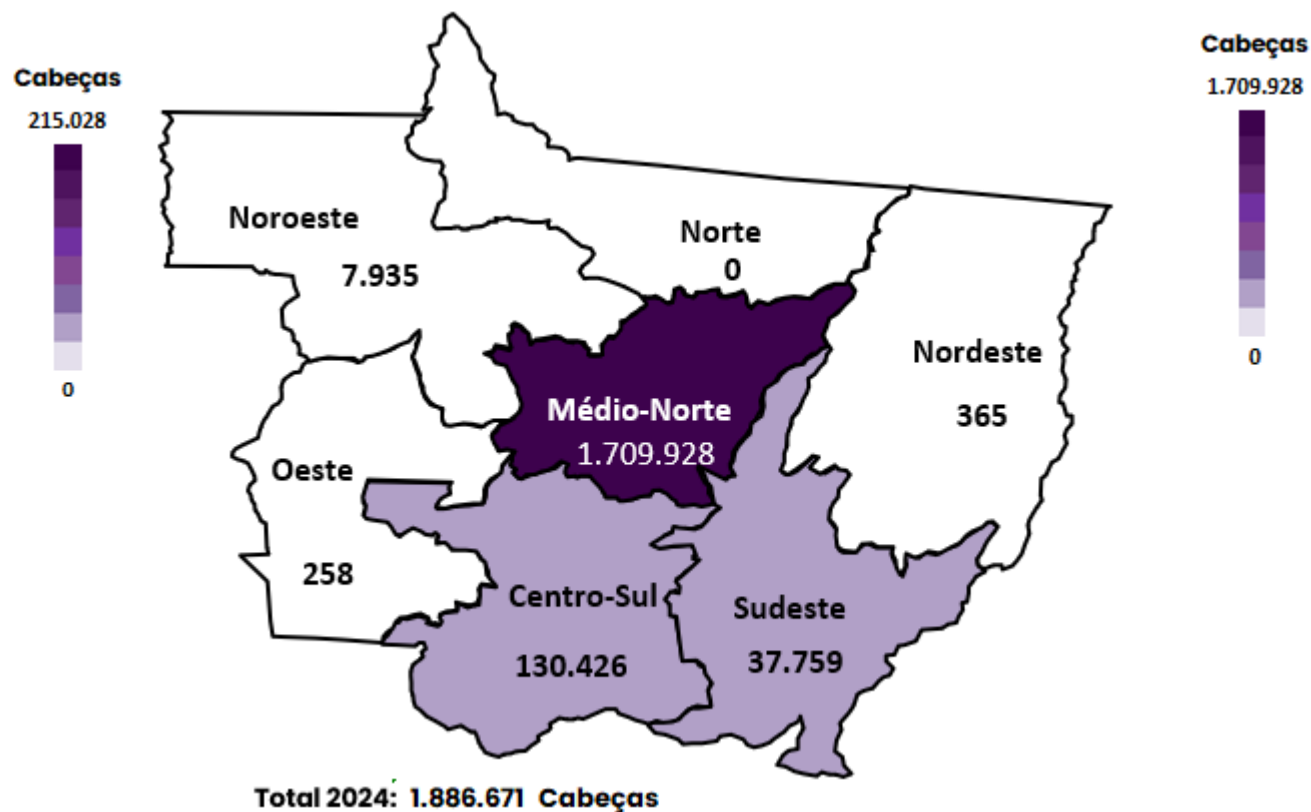
# Oferta em MT

Mapa 1 – Abate total de suínos em Mato Grosso por região em ago/24:



Fonte: Indea-MT

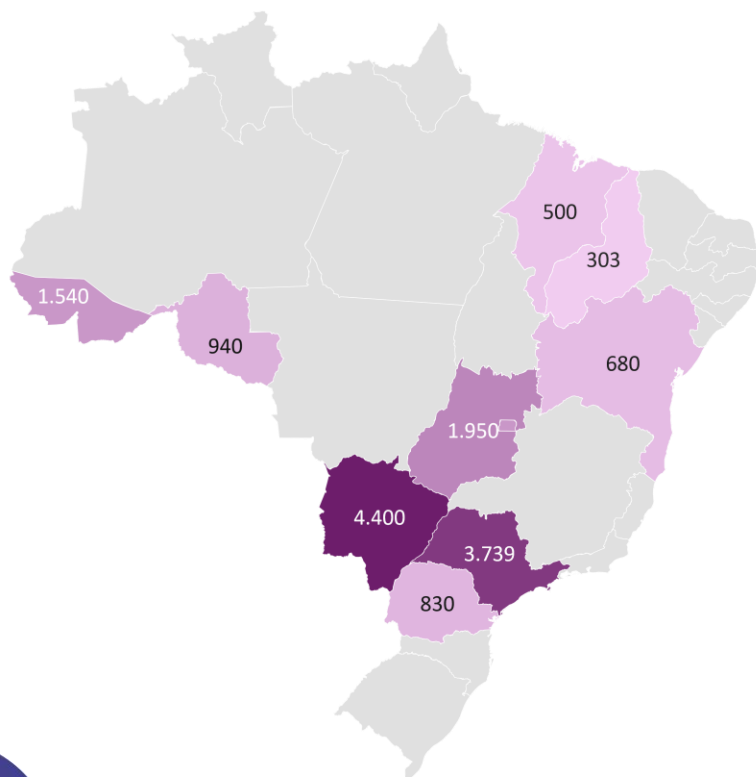
Mapa 2 – Abate total de suínos em Mato Grosso por região em 2024:



<sup>1</sup> Acumulado até agosto/24. Fonte: Indea-MT

# Demanda interestadual

Gráfico 17 – Suínos produzidos em Mato Grosso e enviados para abate em outros estados em ago/24:

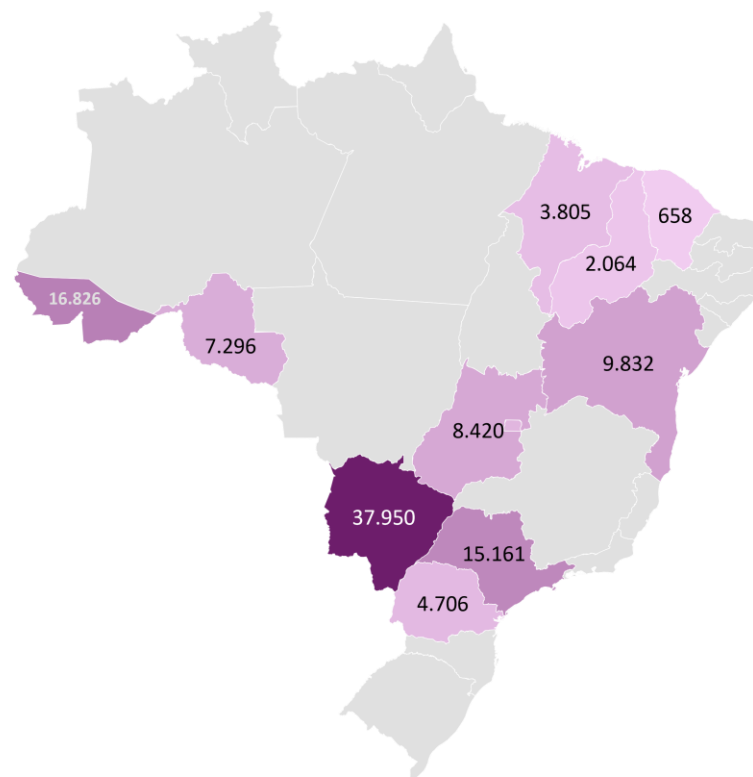


Cabeças 303 4.400

Fonte: Indea-MT

Da plataforma Bing  
© Microsoft, OpenStreetMap

Gráfico 18 – Suínos produzidos em Mato Grosso e enviados para abate em outros estados em 2024<sup>1</sup>:



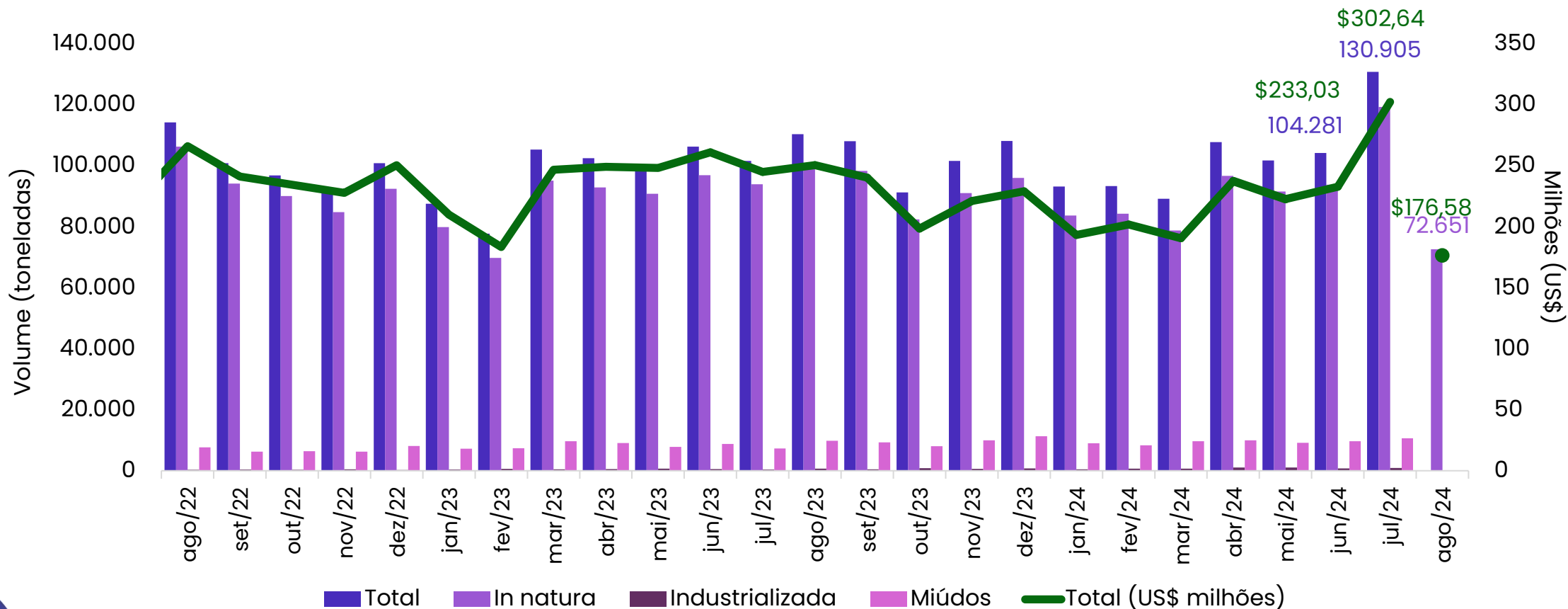
Série1 658 37.950

<sup>1</sup> Acumulado até ago/24. Fonte: Indea-MT

Da plataforma Bing  
© Microsoft, OpenStreetMap

# Demanda internacional

Gráfico 19 – Exportações brasileiras de carne suína (volume e US\$):

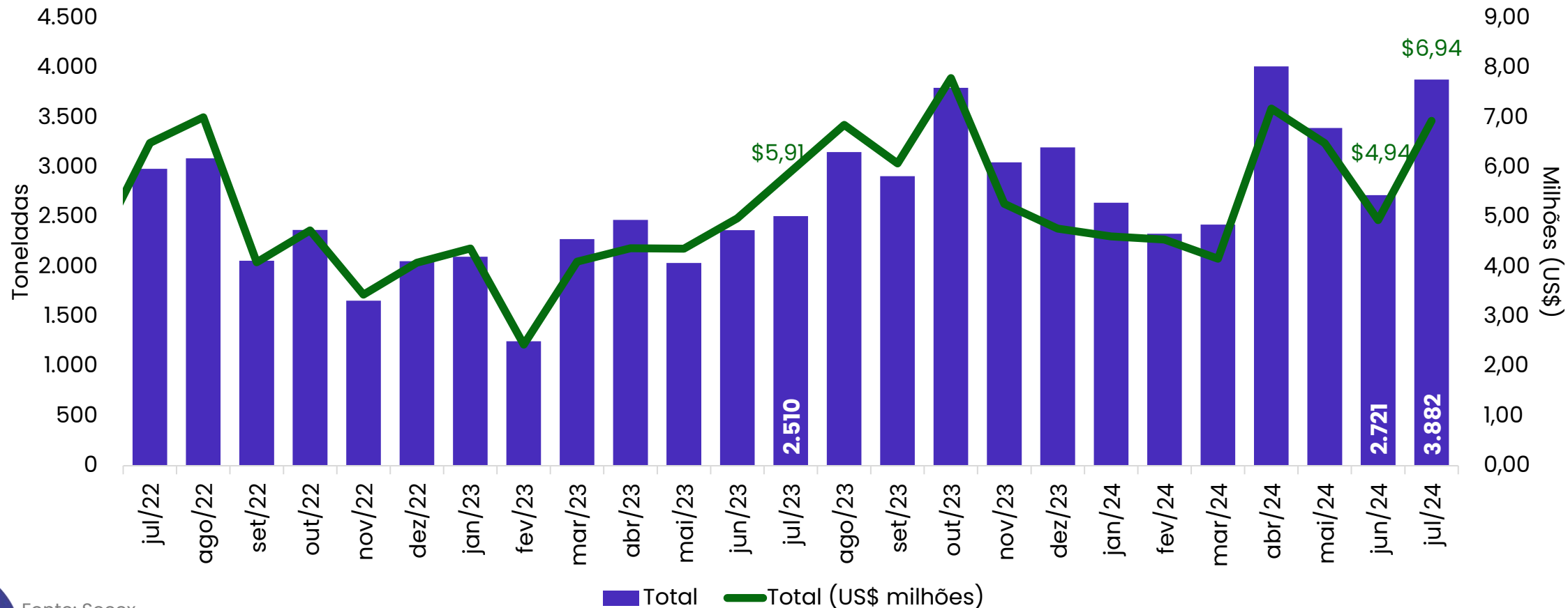


\*Dados acumulados até a 4ª semana de ago/24 (17 dias úteis)

Fonte: Secex

# Demanda internacional

Gráfico 20- Exportações mato-grossenses de carne suína (volume e US\$):



Fonte: Secex

